



**H. Ayuntamiento de Coquimatlán
Administración 2018-2021**



COQUIMATLÁN

II. AYUNTAMIENTO 2018-2021

CUENTA PUBLICA MENSUAL




H. Ayuntamiento de Coquimatlán Administración 2018-2021



COQUIMATLÁN

EL AYUNTAMIENTO 2018-2021

	<h2>JUNIO</h2>



H. AYUNTAMIENTO DE COQUIMATLÁN
ADMINISTRACIÓN 2018-2021

NO. DE OFICIO: 507/2019
EXPEDIENTE: K:01

EL SUSCRITO, SECRETARIO DEL H. AYUNTAMIENTO CONSTITUCIONAL DE ESTE LUGAR, HACE CONSTAR Y A LA VEZ,-----

C E R T I F I C A -----

QUE LA PRESENTE ACTA ES COPIA FIEL DE SU ORIGINAL DEL LIBRO DE SESIONES DEL H. AYUNTAMIENTO PARA LA ADMINISTRACIÓN MUNICIPAL 2018-2021, EN EL CUAL OBRA UN ACTA QUE EN SU PARTE CONDUCENTE DICE:-----


AL MARGEN IZQUIERDO:- ACTA NÚMERO 27 DE LA SESIÓN EXTRAORDINARIA DEL H. CABILDO CELEBRADA EL DÍA VIERNES 12 DE JULIO DEL AÑO DOS MIL DIECINUEVE.-----

-----PRESIDENCIA: C. M.C.P. JOSÉ GUADALUPE BENAVIDES FLORIÁN, PRESIDENTE MUNICIPAL, AL CENTRO: - EN COQUIMATLÁN, COLIMA, CABECERA DEL MUNICIPIO DEL MISMO NOMBRE, ESTADO DE COLIMA, SIENDO LAS 12:14 (DOCE DEL DIA CON CATORCE MINUTOS) DEL VIERNES 12 DE JULIO DEL AÑO DOS MIL DIECINUEVE, SE REUNIERON EN LA SALA DE CABILDO "MANUEL LUCAS", DENTRO DE LA PRESIDENCIA MUNICIPAL, EL C. M.C.P. JOSÉ GUADALUPE BENAVIDES FLORIÁN, PRESIDENTE MUNICIPAL; LA LICENCIADA ELMA LUXIOLA JIMÉNEZ ZAMORA, SÍNDICO MUNICIPAL Y LOS REGIDORES C. T.A HORMISDAS ESCAMILLA ALCARAZ, C. LTS. MARTHA ELENA ALCALÁ MACÍAS, C. LICENCIADO DANIEL FLORES ORTEGA, C. MARTA GALVÁN CASTELLANOS, MVZ. ABEL CARDENAS GONZALEZ, ENF. MA. TERESA GUERRERO PADILLA Y SALVADOR FUENTES PEDROZA, CON EL FIN DE CELEBRAR SESIÓN EXTRAORDINARIA DE CABILDO, BAJO EL SIGUIENTE ORDEN DEL DÍA: -----

- 1.- LISTA DE ASISTENCIA. -----
- 2.- DECLARACIÓN DE QUÓRUM LEGAL E INSTALACIÓN LEGAL DE LA SESION. -----
- 3.- LECTURA Y APROBACIÓN EN SU CASO DEL ORDEN DEL DIA. -----
- 4.- LECTURA Y APROBACIÓN EN SU CASO, DEL ACTA DE LA SESIÓN ANTERIOR. -----
- 5.- DICTAMEN QUE PRESENTA LA COMISIÓN DE HACIENDA MUNICIPAL, RESPECTO A LA AUTORIZACIÓN DE LA CUENTA PUBLICA CORRESPONDIENTE AL MES DE JUNIO DE 2019. -----
- 6.- DICTAMEN DE TRANSFERENCIAS Y/O AMPLIACIONES Y DISMINUCIONES DE LAS PARTIDAS PRESUPUESTALES ORIGINALMENTE AUTORIZADAS AL PRESUPUESTO DE EGRESOS PARA EL MES DE JULIO DE 2019 QUE



H. AYUNTAMIENTO CONSTITUCIONAL DE COQUIMATLÁN, COL. 2018-2021 SECRETARÍA



H. AYUNTAMIENTO DE COQUIMATLÁN
ADMINISTRACIÓN 2018-2021

PRESENTA LA COMISIÓN DE HACIENDA MUNICIPAL. -----

7.- SOLICITUD DEL OFICIAL MAYOR LIC. WILIBALDO EPITACIO GUTIERREZ DUEÑAS, RESPECTO A LA AUTORIZACION DEL PRESUPUESTO DE FIESTAS CHARRO TAURINAS PUEBLO JUAREZ 2019. -----

8.- SOLICITUD DEL DIRECTOR DEL DIF MUNICIPAL L.P. RENE NAVARRO CHAVEZ, RESPECTO A LA CONDONACION DE PAGO EN DOCUMENTACION REQUERIDA EN LOS TRAMITES DE RECONOCIMIENTO DE HIJOS, ACLARACION Y COMPLEMENTACION DE ACTA, REGISTROS EXTEMPORANEOS E INSCRIPCION DE ACTAS EN EL MARCO DE LA CAMPAÑA DE REGULARIZACION "EMPODERANDO MI DERECHO A LA IDENTIDAD". -----

9.- C L A U S U R A. -----

.....QUINTO PUNTO.- DICTAMEN QUE PRESENTA LA COMISIÓN DE HACIENDA MUNICIPAL, RESPECTO A LA AUTORIZACIÓN DE LA CUENTA PUBLICA CORRESPONDIENTE AL MES DE JUNIO DE 2019. EN ESTE PUNTO SE INSTRUYO AL REGIDOR LIC. DANIEL FLORES ORTEGA SECRETARIO DE LA COMISION DE HACIENDA MUNICIPAL A DAR LECTURA AL DICTAMEN QUE NOS OCUPA, EL CUAL SE ANEXA AL FINAL DEL ACTA, TERMINADA LA LECTURA SE PONE A CONSIDERACION DEL PLENO, SIENDO APROBADO ÉSTE POR UNANIMIDAD. -----

.....DECIMO PUNTO.- C L A U S U R A.- AGOTADO EL ORDEN DEL DÍA, EL PRESIDENTE MUNICIPAL MCP. JOSÉ GUADALUPE BENAVIDES FLORIAN DECLARO CLAUSURADA LA SESION SIENDO LAS 13:05 HORAS. (UNA DE LA TARDE CON CINCO MINUTOS). DEL DÍA DE SU FECHA. -----

PARA CONSTANCIA DE ESTA, SE LEVANTA LA PRESENTE ACTA, QUE FIRMAN LOS QUE EN ELLA INTERVINIERON Y QUISIERON HACERLO. -----

DOY FE -----

A T E N T A M E N T E
COQUIMATLÁN, COL.,
SECRETARIO DEL H. AYUNTAMIENTO.

C. ING. ROBERTO NAVARRO LOPEZ





H. AYUNTAMIENTO DE COQUIMATLÁN
ADMINISTRACIÓN 2018-2021

A QUIEN CORRESPONDA:

-----EL SUSCRITO, SECRETARIO DEL H. AYUNTAMIENTO
CONSTITUCIONAL DE ESTE LUGAR, HACE CONSTAR Y A LA VEZ,-----
-----CERTIFICA-----
QUE LA PRESENTE ACTA ES COPIA FIEL DE SU ORIGINAL DEL LIBRO DE SESIONES
DE LA ADMINISTRACIÓN MUNICIPAL 2018-2021.


SE EXTIENDE LA PRESENTE CERTIFICACIÓN A LOS DOCE DÍAS
DEL MES DE JULIO DEL AÑO DOS MIL DIECINUEVE, PARA LOS USOS LEGALES
CONSIGUIENTES.

ATENTAMENTE.
COQUIMATLÁN, COL.,
EL SECRETARIO DEL H. AYUNTAMIENTO

ING. ROBERTO NAVARRO LOPEZ



AYUNTAMIENTO CONSTITUCIONAL
DE COQUIMATLÁN, COL.
2018-2021
SECRETARÍA



COQUIMATLÁN

H. AYUNTAMIENTO 2018-2021

DICTAMEN QUE PRESENTA LA COMISION DE HACIENDA MUNICIPAL RESPECTO DE LA CUENTA PUBLICA MENSUAL CORRESPONDIENTE AL MES DE JUNIO DE 2019.

H. CABILDO MUNICIPAL
PRESENTE.

La Comisión de Hacienda Municipal, integrada por los CC. Múicipes: C. LEONOR ALCARAZ MANZO, Regidora; T.A. HORMISDAS ESCAMILLA ALCARAZ, Regidor; MTRA. ELMA LUXIOLA JIMENEZ ZAMORA, Sindica; LIC. DANIEL FLORES ORTEGA, Regidor; y C. ENF. MA. TERESA GUERRERO PADILLA, Regidora; el primero de los mencionados con el carácter de Presidente y los demás con el de secretarios de la Comisión, con fundamento en las facultades que nos otorga el artículo 42 de la Ley del Municipio Libre y

ANTECEDENTES:

PRIMERO.- Que el día 12 de Julio del 2019 la Tesorera Municipal C.P. Ma. Guadalupe Adame Gutiérrez, turnó a los suscritos, de forma impresa, la cuenta pública mensual correspondiente al mes de Junio de 2019.

SEGUNDO.- Que para la atención y dictamen en términos de Ley, los suscritos nos reunimos en sesión de trabajo el día 12 de Julio del 2019.

En mérito de esos antecedentes, los suscritos emitimos los siguientes:

CONSIDERANDOS

PRIMERO.- Esta Comisión es competente para conocer del presente asunto por disposición expresa de la Ley de Presupuesto Contabilidad y Gasto Público Municipal en su artículo 13, fracción I y VI, establece textualmente:

ARTÍCULO 13.- La Comisión tendrá a su cargo las atribuciones siguientes:


Vigilar el ejercicio del presupuesto y el cumplimiento de las metas establecidas en los programas autorizados, debiéndose auxiliar de la Contraloría municipal;


Las demás que determinen ésta y otras disposiciones legales y reglamentarias.

SEGUNDO.- Que la Ley de Fiscalización Superior del Estado en sus artículos 7 y 8 establece:

"H. AYUNTAMIENTO COQUIMATLÁN, COLIMA"

Reforma S/N v Jesús Alcaraz. Coquimatlán, Col., Tel: 32 3 03 33 v 32 307 48. C.Postal 28400.





COQUIMATLÁN

H. AYUNTAMIENTO 2018-2021

Artículo 7.- La cuenta pública Mensual, corresponde a los reportes de la gestión financiera, como parte integral de la cuenta pública anual, que rinden los poderes del estado, municipios y los entes públicos paraestatal o paramunicipales que prestan servicios de agua potable, alcantarillado, drenaje y saneamiento. Documento que deberán contener:

- I.- Détalle de ingresos y egresos;
- II.- Estado de situación financiera, y
- III.- Estado analítico de activos, pasivos y deuda.

Artículo 8.- Los entes fiscalizables a que se refiere el artículo anterior, remitirán al Congreso, el resultado de la cuenta pública mensual, a más tardar el día 15 del mes siguiente. El incumplimiento dará lugar a imponer las sanciones que en su caso se estimen convenientes.

La aprobación interna del dictamen de revisión que él o los órganos de gobierno realicen a la cuenta pública mensual y anual, no impide al Órgano Superior la determinación y fincamiento, en su caso, de las responsabilidades a los servidores públicos que hayan incurrido en ellas.

TERCERO.- Que la información remitida por la Tesorera municipal como parte de la Cuenta Pública que contiene el resultado del mes de Junio del 2019 es la siguiente:


- 1.- Estado de Situación Financiera
- 2.- Estado de Actividades
- 3.- Balanza de comprobación
- 4.- Estado Analítico de Ingresos y Estado Analítico del Ejercicio del Presupuesto de Egresos

H. AYUNTAMIENTO CONSTITUCIONAL
DE COQUIMATLÁN, COL.

CUARTO.- Que de la información con que contamos se infiere que se tuvieron ingresos por el orden de \$8,309,836.66 (Ocho millones trescientos nueve mil ochocientos treinta y seis pesos 66/100 M.N) y se ejerció la cantidad de \$6,044,441.96 (Seis millones cuarenta y cuatro mil cuatrocientos cuarenta y un pesos 18/100 M.N.) teniendo un ahorro al termino del mes de \$2,265,394.70 (Dos millones doscientos sesenta y cinco mil trescientos noventa y cuatro pesos 70/100 M.N.).

"H. AYUNTAMIENTO COQUIMATLÁN, COLIMA"

Reforma S/N v Jesús Alcaraz. Coquimatlán. Col. Tel: 32 3 03 33 v 32 307 48 C. Postal 28400



COQUIMATLÁN

H. AYUNTAMIENTO 2018-2021

Con base en los antecedentes y con la revisión de los reportes contables del gasto, así como con los considerandos referidos se estima viable dictaminar procedente, la propuesta de Acuerdo siguiente:

ACUERDO:

PRIMERO: Con fundamento en el artículo 45, fracción IV, inciso b) de la Ley del Municipio Libre del Estado de Colima y los artículos 8 en su fracción VII de la Ley de Presupuesto, Contabilidad y Gasto Público Municipal, así como los artículos 7 y 8 de Ley de Fiscalización Superior del Estado es de autorizarse y SE AUTORIZA LA CUENTA PÚBLICA MENSUAL CORRESPONDIENTE AL MES JUNIO DEL 2019.


SEGUNDO: En términos del artículo 8 de Ley de Fiscalización Superior del Estado la presente aprobación interna del dictamen de revisión a la cuenta pública Mensual, no impide al Órgano Superior la determinación y fincamiento, en su caso, de las responsabilidades a los servidores públicos que hayan incurrido en ellas.

AYUNTAMIENTO CONSTITUCIONAL
DE COQUIMATLÁN, COL.

TERCERO: NOTIFIQUESE AL CONGRESO DEL ESTADO PARA LOS EFECTOS
CORRESPONDIENTES.

"H. AYUNTAMIENTO COQUIMATLÁN, COLIMA"

Reforma S/N v Jesús Alcaraz. Coquimatlán. Col.. Tel: 32 3 03 33 v 32 307 48. C.Postal 28400.



COQUIMATLÁN

H. AYUNTAMIENTO 2018-2021

Dado en el recinto oficial, el día 12 de Julio del año 2019 dos mil diecinueve.

Atentamente
Sufragio Efectivo: No Reelección
Por la Comisión de Hacienda Municipal

C. LEONOR ALCARAZ MANZO
Presidente

T.A. HORMISDAS ESCAMILLA ALCARAZ
Secretario

MTRA. ELMA LUXIOLA JIMÉNEZ ZAMORA
Secretario

LIC. DANIEL FLORES ORTEGA
Secretario

C. ENF. MA. TERESA GUERRERO PADILLA
Secretario



“H. AYUNTAMIENTO COQUIMATLÁN, COLIMA”


Reforma S/N v Jesús Alcaraz. Coquimatlán, Col.. Tel: 32 3 03 33 y 32 307 48. C.Postal 28400.



MUNICIPIO DE COQUIMATLAN, COL.
Sistema Integral de Contabilidad Gubernamental

ESTADO DE ACTIVIDADES
DEL 1 DE JUNIO AL 30 DE JUNIO DE 2019


Descripción de la Cuenta	Importe:
INGRESOS	
INGRESOS DE GESTIÓN	
<i>IMPUESTOS</i>	
IMPUESTOS SOBRE EL PATRIMONIO	202,383.99
IMPUESTO SOBRE LA PRODUCCIÓN, EL CONSUMO Y LAS TRANSACCIONES	131,105.03
ACCESORIOS	48,239.79
<i>DERECHOS</i>	
DERECHOS POR EL USO, GOCE, APROVECHAMIENTO O EXPLOTACIÓN DE BIENES DE DOMINIO PÚBLICO	10,899.93
DERECHOS POR PRESTACIÓN DE SERVICIOS	197,827.28
OTROS DERECHOS	280,574.27
<i>PRODUCTOS DE TIPO CORRIENTE</i>	
PRODUCTOS DERIVADOS DEL USO Y APROVECHAMIENTO DE BIENES NO SUJETOS A RÉGIMEN DE DOMINIO PÚBLICO	253.47
OTROS PRODUCTOS QUE GENERAN INGRESOS CORRIENTES	24,898.20
<i>APROVECHAMIENTOS DE TIPO CORRIENTE</i>	
MULTAS	30,804.50
INDEMNIZACIONES	2,816.55
OTROS APROVECHAMIENTOS	0.00
TOTAL INGRESOS DE GESTIÓN	929,803.01
PARTICIPACIONES, APORTACIONES, TRANSFERENCIAS, ASIGNACIONES, SUBSIDIOS Y OTRAS AYUDAS	
<i>PARTICIPACIONES Y APORTACIONES</i>	
PARTICIPACIONES	4,882,823.65
APORTACIONES	2,497,210.00
TOTAL PARTICIPACIONES, APORTACIONES, TRANSFERENCIAS, ASIGNACIONES, SUBSIDIOS Y OTRAS AYUDAS	7,380,033.65
TOTAL INGRESOS	8,309,836.66
GASTOS Y OTRAS PÉRDIDAS	
GASTOS DE FUNCIONAMIENTO	
<i>SERVICIOS PERSONALES</i>	
REMUNERACIONES AL PERSONAL DE CARÁCTER PERMANENTE	2,346,125.42
REMUNERACIONES ADICIONALES Y ESPECIALES	281,241.62
SEGURIDAD SOCIAL	307,421.73
OTRAS PRESTACIONES SOCIALES Y ECONOMICAS	1,302,510.18
PAGO DE ESTIMULOS A SERVIDORES PUBLICOS	150,837.50
<i>MATERIALES Y SUMINISTROS</i>	
MATERIALES DE ADMINISTRACION, EMISION DE DOCUMENTOS Y ARTICULOS OFICIALES	30,883.71
MATERIALES Y ARTICULOS DE CONSTRUCCION Y DE REPARACION	1,992.84
COMBUSTIBLES, LUBRICANTES Y ADITIVOS	268,575.45
VESTUARIO, BLANCOS, PRENDAS DE PROTECCION Y ARTICULOS DEPORTIVOS	8,804.60
MATERIALES Y SUMINISTROS PARA SEGURIDAD	0.00
HERRAMIENTAS, REFACCIONES Y ACCESORIOS MENORES	5,777.85
<i>SERVICIOS GENERALES</i>	
SERVICIOS BÁSICOS	411,942.00
SERVICIOS DE ARRENDAMIENTO	30,065.00
SERVICIOS PROFESIONALES, CIENTÍFICOS Y TÉCNICOS Y OTROS SERVICIOS	2,961.69
SERVICIOS FINANCIEROS, BANCARIOS Y COMERCIALES	1,202.11





MUNICIPIO DE COQUIMATLAN, COL.
Sistema Integral de Contabilidad Gubernamental
ESTADO DE ACTIVIDADES
DEL 1 DE JUNIO AL 30 DE JUNIO DE 2019

Descripción de la Cuenta	Importe
SERVICIOS DE INSTALACION, REPARACION, MANTENIMIENTO Y CONSERVACION	157,923.55
SERVICIOS DE COMUNICACION SOCIAL Y PUBLICIDAD	1,772.00
SERVICIOS DE TRASLADO Y VIATICOS	15,480.00
SERVICIOS OFICIALES	91,607.89
OTROS SERVICIOS GENERALES	21,467.08
TOTAL GASTOS DE FUNCIONAMIENTO	5,438,592.22
TRANSFERENCIAS, ASIGNACIONES, SUBSIDIOS Y OTRAS AYUDAS	
<i>TRANSFERENCIAS AL RESTO DEL SECTOR PUBLICO</i>	
TRANSFERENCIAS A ENTIDADES FEDERATIVAS Y MUNICIPIOS	500,000.00
<i>AYUDAS SOCIALES</i>	
AYUDAS SOCIALES A PERSONAS	22,100.00
AYUDAS SOCIALES A INSTITUCIONES	17,600.00
TOTAL TRANSFERENCIAS, ASIGNACIONES, SUBSIDIOS Y OTRAS AYUDAS	539,700.00
INTERESES, COMISIONES Y OTROS GASTOS DE LA DEUDA PÚBLICA	
<i>INTERESES DE LA DEUDA PUBLICA</i>	
INTERESES DE LA DEUDA PÚBLICA INTERNA	66,149.74
TOTAL INTERESES, COMISIONES Y OTROS GASTOS DE LA DEUDA PÚBLICA	66,149.74
TOTAL GASTOS Y OTRAS PÉRDIDAS	6,044,441.96
RESULTADO DEL EJERCICIO (AHORRO/DESAHORRO)	2,265,394.70



AYUNTAMIENTO CONSTITUCIONAL
DE COQUIMATLÁN, COL.
2018-2021
SECRETARÍA

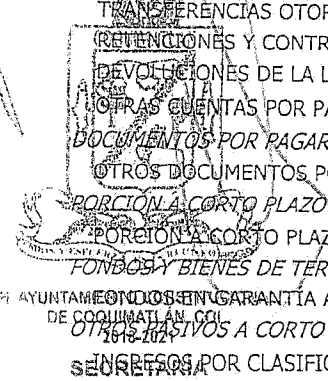


MUNICIPIO DE COQUIMATLAN, COL.
 Sistema Integral de Contabilidad Gubernamental
 ESTADO DE SITUACION FINANCIERA
 AL 30 DE JUNIO DE 2019

Descripción de la Cuenta	Importe
ACTIVO	
ACTIVO CIRCULANTE	
<i>EFFECTIVO Y EQUIVALENTES</i>	
EFFECTIVO	2,640.26
BANCOS/TESORERIA	15,328,707.32
DEPOSITOS DE FONDOS DE TERCEROS EN GARANTÍA Y/O ADMINISTRACIÓN	11,990.50
<i>DERECHOS A RECIBIR EFFECTIVO O EQUIVALENTES</i>	
CUENTAS POR COBRAR A CORTO PLAZO	1,839,918.77
DEUDORES DIVERSOS POR COBRAR A CORTO PLAZO	998,762.32
DEUDORES POR ANTICIPOS DE TESORERIA A CORTO PLAZO	25,836.05
PRESTAMOS OTORGADOS A CORTO PLAZO	14,397,335.53
<i>DERECHOS A RECIBIR BIENES O SERVICIOS</i>	
ANTICIPO A PROVEEDORES POR ADQUISICIÓN DE BIENES Y PRESTACIÓN DE SERVICIOS A CORTO PLAZO	1,755,885.76
ANTICIPO A CONTRATISTAS POR OBRAS PÚBLICAS A CORTO PLAZO	541,702.13
TOTAL ACTIVO CIRCULANTE	34,902,778.64
ACTIVO NO CIRCULANTE	
<i>BIENES INMUEBLES, INFRAESTRUCTURA Y CONSTRUCCIONES EN PROCESO</i>	
VIVIENDAS	6,474,064.26
EDIFICIOS NO HABITACIONALES	4,386,372.60
CONSTRUCCIONES EN PROCESO EN BIENES DE DOMINIO PÚBLICO	92,198,423.40
CONSTRUCCIONES EN PROCESO EN BIENES PROPIOS	13,844,093.03
<i>BIENES MUEBLES</i>	
MOBILIARIO Y EQUIPO DE ADMINISTRACIÓN	11,948,011.44
MOBILIARIO Y EQUIPO EDUCACIONAL Y RECREATIVO	963,788.00
EQUIPO DE DEFENSA Y SEGURIDAD	1,155,015.46
<i>ACTIVOS DIFERIDOS</i>	
ESTUDIOS, FORMULACIÓN Y EVALUACIÓN DE PROYECTOS	699,254.88
TOTAL ACTIVO NO CIRCULANTE	131,669,023.07
TOTAL ACTIVO	166,571,801.71
PASIVO	
PASIVO CIRCULANTE	
<i>CUENTAS POR PAGAR A CORTO PLAZO</i>	
SERVICIOS-PERSONALES POR PAGAR A CORTO PLAZO	3,491,480.60
PROVEEDORES POR PAGAR A CORTO PLAZO	1,859,813.32
CONTRATISTAS POR OBRAS PÚBLICAS POR PAGAR A CORTO PLAZO	268,393.37
TRANSFERENCIAS OTORGADAS POR PAGAR A CORTO PLAZO	-78,563.89
RETENCIONES Y CONTRIBUCIONES POR PAGAR A CORTO PLAZO	23,165,032.71
DEVOLUCIONES DE LA LEY DE INGRESO POR PAGAR A CORTO PLAZO	-1,038.86
OTRAS CUENTAS POR PAGAR A CORTO PLAZO	10,892,230.64
<i>DOCUMENTOS POR PAGAR A CORTO PLAZO</i>	
OTROS DOCUMENTOS POR PAGAR A CORTO PLAZO	74,274.31
<i>PORCIÓN A CORTO PLAZO DE LA DEUDA PÚBLICA A LARGO PLAZO</i>	
PORCIÓN A CORTO PLAZO DE LA DEUDA PÚBLICA INTERNA	10,598,874.51
<i>FONDOS Y BIENES DE TERCEROS EN GARANTÍA Y/O ADMINISTRACIÓN A CORTO PLAZO</i>	
AYUNTAMIENTO EN GARANTÍA A CORTO PLAZO	67,319.34
OTROS FONDOS Y BIENES A CORTO PLAZO	97,085.12
INGRESOS POR CLASIFICAR	

[Handwritten signature]


[Handwritten initials]





MUNICIPIO DE COQUIMATLAN, COL.
Sistema Integral de Contabilidad Gubernamental
ESTADO DE SITUACION FINANCIERA
AL 30 DE JUNIO DE 2019

Descripción de la Cuenta	Importe
TOTAL PASIVO CIRCULANTE	50,434,901.17
PASIVO NO CIRCULANTE	
<i>DEUDA PÚBLICA A LARGO PLAZO</i>	
PRÉSTAMOS DE LA DEUDA INTERNA POR PAGAR A LARGO PLAZO	6,866,097.19
TOTAL PASIVO NO CIRCULANTE	6,866,097.19
TOTAL PASIVO	57,300,998.36
HACIENDA PUBLICA/ PATRIMONIO	
HACIENDA PUBLICA/ PATRIMONIO GENERADO	
<i>RESULTADO DEL EJERCICIO (AHORRO/DESAHORRO)</i>	17,540,839.77
<i>RESULTADOS DE EJERCICIOS ANTERIORES</i>	79,455,459.07
<i>RESERVAS</i>	12,274,504.51
TOTAL HACIENDA PUBLICA/ PATRIMONIO GENERADO	109,270,803.35
TOTAL HACIENDA PUBLICA/ PATRIMONIO	109,270,803.35
TOTAL PASIVO Y HACIENDA PUBLICA/ PATRIMONIO	166,571,801.71




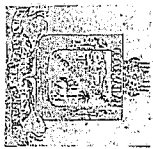
AYUNTAMIENTO CONSTITUCIONAL
DE COQUIMATLÁN, COL.
2018-2021
SECRETARÍA



MUNICIPIO DE COQUIMATLAN, COL.
 Sistema Integral de Contabilidad Gubernamental
BALANZA DE COMPROBACION
 DEL 1 DE JUNIO AL 30 DE JUNIO DE 2019

Descripción	Saldo Anterior		Movimientos		Saldo Actual	
	Debe	Haber	Debe	Haber	Debe	Haber
ACTIVO CIRCULANTE						
EFFECTIVO Y EQUIVALENTES						
EFFECTIVO	32,861,859.63	0.00	12,187,549.69	10,146,630.68	34,902,778.64	0.00
BANCOS/TESORERIA	12,874,683.03	0.00	11,959,150.36	9,490,495.31	15,343,338.08	0.00
DEPOSITOS DE FONDOS DE TERCEROS EN GARANTIA Y/O ADMINISTRACION	0.00	0.00	35,127.74	32,487.48	2,640.26	0.00
DERECHOS A RECIBIR EFFECTIVO O EQUIVALENTES						
CUENTAS POR COBRAR A CORTO PLAZO	12,862,692.53	0.00	11,924,022.62	9,458,007.83	15,328,707.32	0.00
DEUDORES DIVERSOS POR COBRAR A CORTO PLAZO	11,990.50	0.00	0.00	0.00	11,990.50	0.00
DEUDORES POR ANTICIPOS DE TESORERIA A CORTO PLAZO	17,682,628.71	0.00	228,399.33	649,175.37	17,261,852.67	0.00
PRESTAMOS OTORGADOS A CORTO PLAZO	1,817,003.15	0.00	220,999.33	198,083.71	1,839,918.77	0.00
DEUDORES DIVERSOS POR COBRAR A CORTO PLAZO	1,003,763.41	0.00	2,400.00	7,401.09	998,762.32	0.00
DEUDORES POR ANTICIPOS DE TESORERIA A CORTO PLAZO	25,867.74	0.00	5,000.00	5,031.69	25,836.05	0.00
PRESTAMOS A RECIBIR BIENES O SERVICIOS						
ANTICIPO A PROVEEDORES POR ADQUISICION DE BIENES Y PRESTACION DE SERVICIOS A CORTO PLAZO	14,835,994.41	0.00	0.00	438,658.88	14,397,335.53	0.00
ANTICIPO A CONTRATISTAS POR OBRAS PUBLICAS A CORTO PLAZO	2,304,547.89	0.00	0.00	6,960.00	2,297,587.89	0.00
ANTICIPO A CONTRATISTAS POR OBRAS PUBLICAS A CORTO PLAZO	1,762,845.76	0.00	0.00	6,960.00	1,755,885.76	0.00
ACTIVO NO CIRCULANTE						
BIENES INMUEBLES, INFRAESTRUCTURA Y CONSTRUCCIONES EN PROCESO						
VIVIENDAS	541,702.13	0.00	0.00	0.00	541,702.13	0.00
EDIFICIOS NO HABITACIONALES	131,622,507.07	0.00	46,516.00	0.00	131,669,023.07	0.00
CONSTRUCCIONES EN PROCESO EN BIENES DE DOMINIO PUBLICO	116,902,953.29	0.00	0.00	0.00	116,902,953.29	0.00
CONSTRUCCIONES EN PROCESO EN BIENES PROPIOS	6,474,064.26	0.00	0.00	0.00	6,474,064.26	0.00
BIENES MUEBLES	4,386,372.60	0.00	0.00	0.00	4,386,372.60	0.00
MOBILIARIO Y EQUIPO DE ADMINISTRACION	92,198,423.40	0.00	0.00	0.00	92,198,423.40	0.00
MOBILIARIO Y EQUIPO EDUCACIONAL Y RECREATIVO	13,844,093.03	0.00	0.00	0.00	13,844,093.03	0.00
EQUIPO DE DEFENSA Y SEGURIDAD	14,020,298.90	0.00	46,516.00	0.00	14,066,814.90	0.00
ESTUDIOS, FORMULACION Y EVALUACION DE PROYECTOS	11,901,495.44	0.00	46,516.00	0.00	11,948,011.44	0.00
ACTIVOS DIFERIDOS	963,788.00	0.00	0.00	0.00	963,788.00	0.00
ACTIVOS DIFERIDOS	1,155,015.46	0.00	0.00	0.00	1,155,015.46	0.00
ACTIVOS DIFERIDOS	699,254.88	0.00	0.00	0.00	699,254.88	0.00
ACTIVOS DIFERIDOS	699,254.88	0.00	0.00	0.00	699,254.88	0.00
ACTIVO CIRCULANTE						
CUENTAS POR PAGAR A CORTO PLAZO						
SERVICIOS PERSONALES POR PAGAR A CORTO PLAZO	0.00	50,612,860.86	8,723,796.01	8,545,836.32	0.40	0.00
SERVICIOS PERSONALES POR PAGAR A CORTO PLAZO	0.00	39,422,273.33	8,370,761.76	8,545,836.32	0.00	0.00
SERVICIOS PERSONALES POR PAGAR A CORTO PLAZO	0.00	2,455,825.53	4,675,964.27	5,711,619.34	0.00	0.00






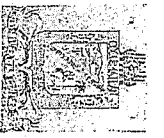
MUNICIPIO DE COQUIMATLAN, COL.
 Sistema Integral de Contabilidad Gubernamental
BALANZA DE COMPROBACION
 DEL 1 DE JUNIO AL 30 DE JUNIO DE 2019

Descripción	Saldo Anterior		Movimientos		Saldo Actual	
	Debe	Haber	Debe	Haber	Debe	Haber
PROVEEDORES POR PAGAR A CORTO PLAZO	0.00	2,024,878.71	1,591,890.77	1,426,825.38	0.00	1,859,813.32
CONTRATISTAS POR OBRAS PÚBLICAS POR PAGAR A CORTO PLAZO	0.00	285,991.72	22,818.60	5,220.25	0.00	268,393.37
TRANSFERENCIAS OTORGADAS POR PAGAR A CORTO PLAZO	31,976.85	0.00	548,387.04	501,800.00	78,563.89	0.00
RETENCIONES Y CONTRIBUCIONES POR PAGAR A CORTO PLAZO	0.00	23,142,467.08	840,066.72	862,632.35	0.00	23,165,032.71
DEVOLUCIONES DE LA LEY DE INGRESO POR PAGAR A CORTO PLAZO	1,038.86	0.00	0.00	0.00	1,038.86	0.00
OTRAS CUENTAS POR PAGAR A CORTO PLAZO	0.00	11,546,126.00	691,634.36	37,739.00	0.00	10,892,230.64
DOCUMENTOS POR PAGAR A CORTO PLAZO	0.00	74,274.31	0.00	0.00	0.00	74,274.31
OTROS DOCUMENTOS POR PAGAR A CORTO PLAZO	0.00	74,274.31	0.00	0.00	0.00	74,274.31
PORCIÓN A CORTO PLAZO DE LA DEUDA PÚBLICA A LARGO PLAZO	0.00	10,951,908.76	353,034.25	0.00	0.00	10,598,874.51
PORCIÓN A CORTO PLAZO DE LA DEUDA PÚBLICA INTERNA	0.00	10,951,908.76	353,034.25	0.00	0.00	10,598,874.51
FONDOS Y BIENES DE TERCEROS EN GARANTÍA Y/O ADMINISTRACIÓN A CORTO PLAZO	0.00	67,319.34	0.00	0.00	0.00	67,319.34
FONDOS EN GARANTÍA A CORTO PLAZO	0.00	67,319.34	0.00	0.00	0.00	67,319.34
OTROS PASIVOS A CORTO PLAZO	0.00	97,085.12	0.00	0.00	0.00	97,085.12
INGRESOS POR CLASIFICAR	0.00	97,085.12	0.00	0.00	0.00	97,085.12
PASIVO NO CIRCULANTE	0.00	6,866,097.19	0.00	0.00	0.00	6,866,097.19
DEUDA PÚBLICA A LARGO PLAZO	0.00	6,866,097.19	0.00	0.00	0.00	6,866,097.19
PRÉSTAMOS DE LA DEUDA INTERNA POR PAGAR A LARGO PLAZO	0.00	6,866,097.19	0.00	0.00	0.00	6,866,097.19
HACIENDA PÚBLICA/ PATRIMONIO	0.00	91,729,963.58	0.00	0.00	0.00	91,729,963.58
HACIENDA PÚBLICA/ PATRIMONIO GENERADO	0.00	79,455,459.07	0.00	0.00	0.00	79,455,459.07
RESULTADOS DE EJERCICIOS ANTERIORES	0.00	0.00	0.00	0.00	0.00	0.00
RESULTADO EJERCICIO 2006	9,908,965.82	0.00	0.00	9,908,965.82	0.00	0.00
RESULTADO EJERCICIO 2008	0.00	4,148,484.46	0.00	0.00	0.00	4,148,484.46
RESULTADO EJERCICIO 2009	1,903,753.14	0.00	0.00	0.00	0.00	1,903,753.14
RESULTADO EJERCICIO 2010	0.00	1,516,535.05	0.00	0.00	0.00	1,516,535.05
RESULTADO EJERCICIO 2011	0.00	627,569.94	0.00	0.00	0.00	627,569.94
SUP O DEF 1990	489,733.84	0.00	0.00	0.00	0.00	489,733.84
SUP O DEF 1991	86,476.40	0.00	0.00	0.00	0.00	86,476.40
SUP O DEF 1992	238,128.61	0.00	0.00	0.00	0.00	238,128.61
SUP O DEF 1993	419,074.88	0.00	0.00	0.00	0.00	419,074.88
SUP O DEF 1994	396,403.36	0.00	0.00	0.00	0.00	396,403.36

[Handwritten signature]

[Handwritten signature]





MUNICIPIO DE COQUIMATLAN, COL.
Sistema Integral de Contabilidad Gubernamental
BALANZA DE COMPROBACION
DEL 1 DE JUNIO AL 30 DE JUNIO DE 2019

Descripción	Saldo Anterior		Movimientos		Saldo Actual	
	Debe	Haber	Debe	Haber	Debe	Haber
SUP O DEF 1995	105,595.46	0.00	0.00	0.00	105,595.46	0.00
SUP O DEF 1996	360,950.40	0.00	0.00	0.00	360,950.40	0.00
SUP O DEF 1997	0.00	2,428,046.29	0.00	0.00	0.00	2,428,046.29
SUP O DE FI 1998	0.00	1,077,382.20	0.00	0.00	0.00	1,077,382.20
SUP O DEF 1999	0.00	1,574,368.51	0.00	0.00	0.00	1,574,368.51
SUP O DEF 2000	0.00	684,511.01	0.00	0.00	0.00	684,511.01
SUP O DEF 2001	5,830,439.30	0.00	0.00	0.00	5,830,439.30	0.00
SUP O DEF 2002	0.00	1,910,777.48	0.00	0.00	0.00	1,910,777.48
RESULTADO EJERCICIO 2003	962,044.80	0.00	0.00	0.00	962,044.80	0.00
RESULTADO EJERCICIO 2004	0.00	3,342,415.89	0.00	0.00	0.00	3,342,415.89
RESULTADO EJER ANTERIORES	1,173,042.82	0.00	0.00	0.00	1,173,042.82	0.00
RESULTADO EJERCICIO 2005	1,256,399.24	0.00	0.00	0.00	1,256,399.24	0.00
RESULTADO EJERCICIO 2007	4,731,841.54	0.00	0.00	0.00	4,731,841.54	0.00
RESULTADO EJERCICIO 2012	1,097,445.64	0.00	0.00	0.00	1,097,445.64	0.00
RESULTADO EJERCICIO 2013	0.00	6,951,378.55	0.00	0.00	0.00	6,951,378.55
RESULTADO EJERCICIO 2014	0.00	12,411,888.99	0.00	0.00	0.00	12,411,888.99
RESULTADO EJERCICIO 2015	0.00	9,511,920.95	0.00	0.00	0.00	9,511,920.95
RESULTADO EJERCICIO 2016	0.00	17,041,178.34	0.00	0.00	0.00	17,041,178.34
RESULTADO EJERCICIO 2017	0.00	21,429,271.38	0.00	0.00	0.00	21,429,271.38
RESULTADO EJERCICIO 2018	0.00	23,760,025.28	0.00	0.00	0.00	23,760,025.28
RESERVAS	0.00	12,274,504.51	0.00	0.00	0.00	12,274,504.51
RESERVAS DE PATRIMONIO	0.00	12,274,504.51	0.00	0.00	0.00	12,274,504.51
INGRESOS						
INGRESOS DE GESTIÓN						
IMPUESTOS	0.00	9,449,510.50	390.28	930,193.29	0.00	10,379,313.51
IMPUESTOS SOBRE EL PATRIMONIO	0.00	4,226,766.96	0.00	381,728.81	0.00	4,608,495.77
IMPUESTO SOBRE LA PRODUCCIÓN, EL CONSUMO Y LAS TRANSACCIONES	0.00	3,549,023.21	0.00	202,383.99	0.00	3,751,407.20
ACCESORIOS	0.00	346,547.92	0.00	131,105.03	0.00	477,652.95
DERECHOS	0.00	331,195.83	0.00	48,239.79	0.00	379,435.62
DERECHOS POR EL USO, GOCE, APROVECHAMIENTO O EXPLOTACIÓN DE BIENES DE DOMINIO PÚBLICO	0.00	2,193,972.97	0.00	489,301.48	0.00	2,683,274.45
DERECHOS POR PRESTACIÓN DE SERVICIOS	0.00	190,956.53	0.00	10,899.33	0.00	201,855.86
OTROS DERECHOS	0.00	731,945.55	0.00	197,827.28	0.00	929,772.83
PRODUCTOS DE TIPO CORRIENTE	0.00	1,271,070.89	0.00	280,574.27	0.00	1,551,645.16
PRODUCTOS DERIVADOS DEL USO Y APROVECHAMIENTO DE BIENES NO SUJETOS A RÉGIMEN	0.00	110,659.84	390.28	25,541.95	0.00	135,811.51
	0.00	760.41	0.00	253.47	0.00	1,013.88

[Handwritten signature]

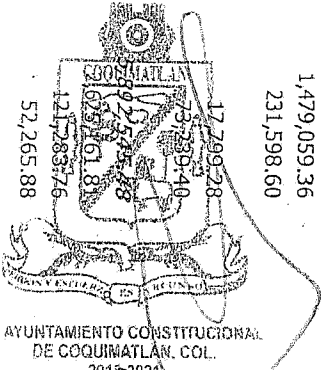
[Handwritten signature]

AYUNTAMIENTO CONSTITUCIONAL
DE COQUIMATLAN, COL.
2018-2021
929,772.83
1,551,645.16
135,811.51
1,013.88



MUNICIPIO DE COQUIMATLAN, COL.
 Sistema Integral de Contabilidad Gubernamental
BALANZA DE COMPROBACION
 DEL 1 DE JUNIO AL 30 DE JUNIO DE 2019

Código	Descripción	Saldo Anterior		Movimientos		Saldo Actual	
		Debe	Haber	Debe	Haber	Debe	Haber
DE DOMINIO PÚBLICO							
	OTROS PRODUCTOS QUE GENERAN INGRESOS CORRIENTES	0.00	109,899.43	390.28	25,288.48	0.00	134,797.63
	APROVECHAMIENTOS DE TIPO CORRIENTE	0.00	2,918,110.73	0.00	33,621.05	0.00	2,951,731.78
	MULTAS	0.00	90,036.74	0.00	30,804.50	0.00	120,841.24
	INDEMNIZACIONES	0.00	28,073.99	0.00	2,816.55	0.00	30,890.54
	OTROS APROVECHAMIENTOS	0.00	2,800,000.00	0.00	0.00	0.00	2,800,000.00
	RTICIPACIONES, APORTACIONES, TRANSFERENCIAS, IGNACIONES, SUBSIDIOS Y OTRAS AYUDAS	0.00	35,160,876.14	0.00	7,380,033.65	0.00	42,540,909.79
	PARTICIPACIONES Y APORTACIONES	0.00	35,160,876.14	0.00	7,380,033.65	0.00	42,540,909.79
	PARTICIPACIONES	0.00	23,974,157.14	0.00	4,882,823.65	0.00	28,856,980.79
	APORTACIONES	0.00	11,186,719.00	0.00	2,497,210.00	0.00	13,683,929.00
	TOS Y OTRAS PÉRDIDAS	26,250,000.87	0.00	5,447,684.99	9,092.77	31,688,593.09	0.00
	SERVICIOS PERSONALES	19,314,989.97	0.00	4,388,136.45	0.00	23,703,126.42	0.00
	REMUNERACIONES AL PERSONAL DE CARÁCTER PERMANENTE	11,882,075.94	0.00	2,346,125.42	0.00	14,228,201.36	0.00
	REMUNERACIONES ADICIONALES Y ESPECIALES	1,276,013.39	0.00	281,241.62	0.00	1,557,255.01	0.00
	SEGURIDAD SOCIAL	1,259,215.44	0.00	307,421.73	0.00	1,566,637.17	0.00
	OTRAS PRESTACIONES SOCIALES Y ECONOMICAS	4,143,497.70	0.00	1,302,510.18	0.00	5,446,007.88	0.00
	PAGO DE ESTIMULOS A SERVIDORES PUBLICOS	754,187.50	0.00	150,837.50	0.00	905,025.00	0.00
	MATERIALES Y SUMINISTROS	4,776,886.74	0.00	316,834.45	800.00	2,092,921.19	0.00
	MATERIALES DE ADMINISTRACION, EMISION DE DOCUMENTOS Y ARTICULOS OFICIALES	231,969.96	0.00	30,883.71	0.00	262,853.67	0.00
	MATERIALES Y ARTICULOS DE CONSTRUCCION Y DE REPARACION	26,378.04	0.00	1,992.84	0.00	28,370.88	0.00
	COMBUSTIBLES, LUBRICANTES Y ADITIVOS	1,210,483.91	0.00	269,375.45	800.00	1,479,059.36	0.00
	VESTUARIO, BLANCOS, PRENDAS DE PROTECCION Y ARTICULOS DEPORTIVOS	222,794.00	0.00	8,804.60	0.00	231,598.60	0.00
	MATERIALES Y SUMINISTROS PARA SEGURIDAD HERRAMIENTAS, REFACCIONES Y ACCESORIOS MENORES	17,799.28	0.00	0.00	0.00	17,799.28	0.00
		67,461.55	0.00	5,777.85	0.00	73,239.40	0.00
	SERVICIOS GENERALES	5,158,124.16	0.00	742,714.09	8,292.77	3,292,545.88	0.00
	SERVICIOS BÁSICOS	2,213,219.81	0.00	417,131.00	5,189.00	2,635,540.81	0.00
	SERVICIOS DE ARRENDAMIENTO	91,218.76	0.00	30,297.00	232.00	121,748.76	0.00
	SERVICIOS PROFESIONALES, CIENTÍFICOS Y TÉCNICOS Y OTROS SERVICIOS	49,304.19	0.00	2,961.69	0.00	52,265.88	0.00
	SERVICIOS FINANCIEROS, BANCARIOS Y COMERCIALES	9,953.81	0.00	1,202.11	0.00	11,155.92	0.00



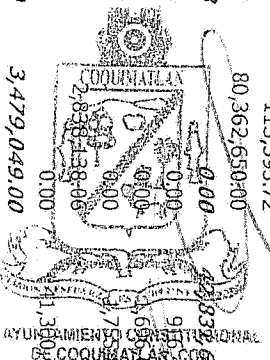


MUNICIPIO DE COQUIMATLAN, COL.
 Sistema Integral de Contabilidad Gubernamental
BALANZA DE COMPROBACION
 DEL 1 DE JUNIO AL 30 DE JUNIO DE 2019

Descripción	Saldo Anterior		Movimientos		Saldo Actual	
	Debe	Haber	Debe	Haber	Debe	Haber
SERVICIOS DE INSTALACION, REPARACION, MANTENIMIENTO Y CONSERVACION	745,588.02	0.00	157,923.55	0.00	903,511.57	0.00
SERVICIOS DE COMUNICACION SOCIAL Y PUBLICIDAD	22,848.00	0.00	1,772.00	0.00	24,620.00	0.00
SERVICIOS DE TRASLADO Y VIATICOS	36,137.28	0.00	15,480.00	0.00	51,617.28	0.00
SERVICIOS OFICIALES	733,488.39	0.00	93,231.89	1,624.00	825,096.28	0.00
OTROS SERVICIOS GENERALES	1,256,365.90	0.00	22,714.85	1,247.77	1,277,832.98	0.00
TRANSFERENCIAS, ASIGNACIONES, SUBSIDIOS Y TRAS AYUDAS	2,743,804.48	0.00	554,700.00	15,000.00	3,283,504.48	0.00
TRANSFERENCIAS AL RESTO DEL SECTOR PUBLICO	2,500,000.00	0.00	500,000.00	0.00	3,000,000.00	0.00
TRANSFERENCIAS A ENTIDADES FEDERATIVAS Y MUNICIPIOS	2,500,000.00	0.00	500,000.00	0.00	3,000,000.00	0.00
AYUDAS SOCIALES	243,804.48	0.00	54,700.00	15,000.00	283,504.48	0.00
AYUDAS SOCIALES A PERSONAS	153,929.00	0.00	37,100.00	15,000.00	176,029.00	0.00
AYUDAS SOCIALES A INSTITUCIONES	89,875.48	0.00	17,600.00	0.00	107,475.48	0.00
INTERESES, COMISIONES Y OTROS GASTOS DE LA RUDA PÚBLICA	341,136.22	0.00	66,149.74	0.00	407,285.96	0.00
INTERESES DE LA DEUDA PUBLICA	341,136.22	0.00	66,149.74	0.00	407,285.96	0.00
INTERESES DE LA DEUDA PÚBLICA INTERNA	341,136.22	0.00	66,149.74	0.00	407,285.96	0.00
ENTAS DE CIERRE CONTABLE						
ENTAS DE ORDEN CONTABLES						
ENTAS DE ORDEN PRESUPUESTARIAS						
EY DE INGRESOS	0.00	0.00	16,621,234.44	16,621,234.44	0.00	0.00
LEY DE INGRESOS ESTIMADA	92,272,797.12	0.00	0.00	0.00	92,272,797.12	0.00
IMPUESTOS	5,524,993.97	0.00	0.00	0.00	5,524,993.97	0.00
DERECHOS	4,379,874.62	0.00	0.00	0.00	4,379,874.62	0.00
PRODUCTOS DE TIPO CORRIENTE	1,891,684.81	0.00	0.00	0.00	1,891,684.81	0.00
APROVECHAMIENTOS DE TIPO CORRIENTE	113,593.72	0.00	0.00	0.00	113,593.72	0.00
PARTICIPACIONES Y APORTACIONES.	80,362,650.00	0.00	0.00	0.00	80,362,650.00	0.00
LEY DE INGRESOS POR EJECUTAR	0.00	0.00	8,310,226.94	390.28	0.00	0.00
IMPUESTOS	0.00	0.00	1,298,227.01	0.00	0.00	0.00
DERECHOS	0.00	0.00	2,185,901.65	0.00	0.00	0.00
PRODUCTOS DE TIPO CORRIENTE	0.00	0.00	489,301.48	0.00	0.00	0.00
APROVECHAMIENTOS DE TIPO CORRIENTE	2,804,517.01	0.00	1,781,024.97	25,541.95	390.28	0.00
PARTICIPACIONES Y APORTACIONES.	0.00	0.00	33,621.05	0.00	0.00	0.00
MODIFICACIONES A LA LEY DE INGRESOS ESTIMADA	3,479,049.00	0.00	48,680,822.86	7,380,033.65	0.00	0.00
PARTICIPACIONES Y APORTACIONES.	3,479,049.00	0.00	0.00	0.00	0.00	0.00

[Handwritten signature]

[Handwritten signature]






MUNICIPIO DE COQUIMATLAN, COL.
 Sistema Integral de Contabilidad Gubernamental
BALANZA DE COMPROBACION
 DEL 1 DE JUNIO AL 30 DE JUNIO DE 2019

Descripción	Saldo Anterior		Movimientos		Saldo Actual	
	Debe	Haber	Debe	Haber	Debe	Haber
LEY DE INGRESOS DEVENGADA						
IMPUESTOS	0.00	0.00	8,310,617.22	8,310,617.22	0.00	0.00
DERECHOS	0.00	0.00	381,728.81	381,728.81	0.00	0.00
PRODUCTOS DE TIPO CORRIENTE	0.00	0.00	489,301.48	489,301.48	0.00	0.00
APROVECHAMIENTOS DE TIPO CORRIENTE	0.00	0.00	25,932.23	25,932.23	0.00	0.00
PARTICIPACIONES Y APORTACIONES.	0.00	0.00	33,621.05	33,621.05	0.00	0.00
LEY DE INGRESOS RECAUDADA						
IMPUESTOS	0.00	44,610,386.64	390.28	8,310,226.94	0.00	52,920,223.30
DERECHOS	0.00	4,226,766.96	0.00	381,728.81	0.00	4,608,495.77
PRODUCTOS DE TIPO CORRIENTE	0.00	2,193,972.97	0.00	489,301.48	0.00	2,683,274.45
APROVECHAMIENTOS DE TIPO CORRIENTE	0.00	110,659.84	390.28	25,541.95	0.00	135,811.51
PARTICIPACIONES Y APORTACIONES.	0.00	2,918,110.73	0.00	33,621.05	0.00	2,951,731.78
RESUPUESTO DE EGRESOS	0.00	35,160,876.14	0.00	7,380,033.65	0.00	42,540,909.79
PRESUPUESTO DE EGRESOS APROBADO						
SERVICIOS PERSONALES	0.00	92,272,797.12	0.00	27,673,891.04	0.00	92,272,797.12
MATERIALES Y SUMINISTROS	0.00	59,223,411.86	0.00	0.00	0.00	59,223,411.86
SERVICIOS GENERALES	0.00	4,400,067.37	0.00	0.00	0.00	4,400,067.37
TRANSFERENCIAS, ASIGNACIONES, SUBSIDIOS Y OTRAS AYUDAS	0.00	9,097,896.57	0.00	0.00	0.00	9,097,896.57
BIENES MUEBLES, INMUEBLES E INTANGIBLES	0.00	6,419,997.08	0.00	0.00	0.00	6,419,997.08
INVERSION PUBLICA	0.00	78,103.92	0.00	0.00	0.00	78,103.92
DEUDA PUBLICA	0.00	10,948,853.00	0.00	0.00	0.00	10,948,853.00
PRESUPUESTO DE EGRESOS POR EJERCER						
SERVICIOS PERSONALES	56,817,392.23	0.00	1,367,657.96	7,466,707.05	50,718,343.14	0.00
MATERIALES Y SUMINISTROS	39,908,421.89	0.00	776,726.10	5,164,862.55	35,520,285.44	0.00
SERVICIOS GENERALES	2,580,604.18	0.00	42,031.50	429,289.50	2,193,346.18	0.00
TRANSFERENCIAS, ASIGNACIONES, SUBSIDIOS Y OTRAS AYUDAS	5,101,677.41	0.00	424,140.30	1,074,501.02	4,451,316.69	0.00
BIENES MUEBLES, INMUEBLES E INTANGIBLES	3,676,192.60	0.00	39,900.00	579,600.00	3,136,492.60	0.00
INVERSION PUBLICA	66,513.93	0.00	47,000.00	65,576.60	47,937.33	0.00
DEUDA PUBLICA	12,993,307.00	0.00	0.00	0.00	12,993,307.00	0.00
MODIFICACIONES AL PRESUPUESTO DE EGRESOS APROBADO						
SERVICIOS PERSONALES	0.00	3,479,049.00	1,343,565.19	1,343,565.19	0.00	3,479,049.00
MATERIALES Y SUMINISTROS	1,800.00	0.00	776,726.10	776,726.10	0.00	0.00
SERVICIOS GENERALES	0.00	1,161,905.00	331,786.93	415,847.53	0.00	0.00
TRANSFERENCIAS, ASIGNACIONES, SUBSIDIOS Y OTRAS AYUDAS	0.00	0.00	24,900.00	24,900.00	0.00	0.00

[Handwritten signature]

[Handwritten signature]






MUNICIPIO DE COQUIMATLAN, COL.
 Sistema Integral de Contabilidad Gubernamental
BALANZA DE COMPROBACION
 DEL 1 DE JUNIO AL 30 DE JUNIO DE 2019

Código	Descripción	Saldo Anterior		Movimientos		Saldo Actual	
		Debe	Haber	Debe	Haber	Debe	Haber
	BIENES MUEBLES, INMUEBLES E INTANGIBLES	0.00	274,490.00	19,060.60	47,000.00	0.00	302,429.40
	INVERSTON PUBLICA	0.00	2,044,454.00	0.00	0.00	0.00	2,044,454.00
	DEUDA PUBLICA	0.00	0.00	37,860.06	37,860.06	0.00	0.00
	PRESUPUESTO DE EGRESOS COMPROMETIDO	40,776.45	0.00	6,147,234.63	6,188,011.08	0.00	0.00
	SERVICIOS PERSONALES	0.00	0.00	4,388,136.45	4,388,136.45	0.00	0.00
	MATERIALES Y SUMINISTROS	40,776.45	0.00	276,858.00	317,634.45	0.00	0.00
	SERVICIOS GENERALES	0.00	0.00	751,006.86	751,006.86	0.00	0.00
	TRANSFERENCIAS, ASIGNACIONES, SUBSIDIOS Y OTRAS AYUDAS	0.00	0.00	569,700.00	569,700.00	0.00	0.00
	BIENES MUEBLES, INMUEBLES E INTANGIBLES	0.00	0.00	46,516.00	46,516.00	0.00	0.00
	DEUDA PUBLICA	0.00	0.00	115,017.32	115,017.32	0.00	0.00
	PRESUPUESTO DE EGRESOS DEVENGADO	1,361,475.83	0.00	6,184,727.08	5,903,488.00	1,642,714.91	0.00
	SERVICIOS PERSONALES	0.00	0.00	4,388,136.45	4,388,136.45	0.00	0.00
	MATERIALES Y SUMINISTROS	35,861.77	0.00	316,834.45	101,417.12	251,279.10	0.00
	SERVICIOS GENERALES	22,648.18	0.00	748,522.86	682,701.11	88,469.93	0.00
	TRANSFERENCIAS, ASIGNACIONES, SUBSIDIOS Y OTRAS AYUDAS	0.00	0.00	569,700.00	569,700.00	0.00	0.00
	BIENES MUEBLES, INMUEBLES E INTANGIBLES	0.00	0.00	46,516.00	46,516.00	0.00	0.00
	DEUDA PUBLICA	1,302,965.88	0.00	115,017.32	115,017.32	1,302,965.88	0.00
	PRESUPUESTO DE EGRESOS EJERCIDO	8,145,138.86	0.00	6,113,138.45	6,538,376.50	7,719,900.81	0.00
	SERVICIOS PERSONALES	304,791.29	0.00	4,548,174.45	4,451,359.61	401,606.13	0.00
	MATERIALES Y SUMINISTROS	271,692.06	0.00	141,193.57	400,910.09	11,975.54	0.00
	SERVICIOS GENERALES	627,529.52	0.00	690,217.11	854,355.64	463,390.99	0.00
	TRANSFERENCIAS, ASIGNACIONES, SUBSIDIOS Y OTRAS AYUDAS	0.00	0.00	569,700.00	569,700.00	0.00	0.00
	BIENES MUEBLES, INMUEBLES E INTANGIBLES	0.00	0.00	46,516.00	46,516.00	0.00	0.00
	DEUDA PUBLICA	6,941,125.99	0.00	117,337.32	215,535.16	6,842,928.15	0.00
	PRESUPUESTO DE EGRESOS PAGADO	29,387,062.75	0.00	6,517,567.73	233,743.22	35,670,887.26	0.00
	SERVICIOS PERSONALES	19,010,198.68	0.00	4,451,359.61	160,038.00	23,301,520.29	0.00
	MATERIALES Y SUMINISTROS	1,469,332.91	0.00	400,910.09	40,576.45	1,829,666.55	0.00
	SERVICIOS GENERALES	4,507,946.46	0.00	848,546.87	15,808.77	5,340,684.56	0.00
	TRANSFERENCIAS, ASIGNACIONES, SUBSIDIOS Y OTRAS AYUDAS	2,743,804.48	0.00	554,700.00	15,000.00	3,283,504.48	0.00
	BIENES MUEBLES, INMUEBLES E INTANGIBLES	286,079.99	0.00	46,516.00	0.00	328,595.99	0.00
	DEUDA PUBLICA	1,369,700.23	0.00	215,535.16	2,320.00	1,582,941.59	0.00






MUNICIPIO DE COQUIMATLAN, COL.
 Sistema Integral de Contabilidad Gubernamental
BALANZA DE COMPROBACION
 DEL 1 DE JUNIO AL 30 DE JUNIO DE 2019

Descripción	Saldo Anterior		Movimientos		Saldo Actual	
	Debe	Haber	Debe	Haber	Debe	Haber

TOTAL:	424,631,953.26	424,631,953.26	71,321,912.19	71,321,912.19	433,071,055.64	433,071,055.64
--------	----------------	----------------	---------------	---------------	----------------	----------------

[Handwritten signatures and initials]





MUNICIPIO DE COQUIMATLAN, COL.
 Sistema Integral de Contabilidad Gubernamental
 ESTADO ANALITICO DE INGRESOS
 DEL 1 DE JUNIO AL 30 DE JUNIO DE 2019


Análisis por: Clasificación por Rubro de Ingresos

Clave Presupuestaria Descripción
 Rubro-Tipo-Clase-Com

	Est. Jun-Jun	P/M Jun-Jun	Dev Jun-Jun	Rec Jun-Jun	P/R Jun-Jun
01 IMPUESTOS	262,226.12	262,226.12	381,728.81	381,728.81	-119,502.6
02 IMPUESTOS SOBRE EL PATRIMONIO	201,047.95	201,047.95	202,383.99	202,383.99	-1,336.0
01 IMPUESTO PREDIAL	201,047.95	201,047.95	202,383.99	202,383.99	-1,336.0
01 IMPUESTO PREDIAL URBANO EDIFICADO	138,213.25	138,213.25	127,134.37	127,134.37	11,078.6
02 IMPUESTO PREDIAL URBANO NO EDIFICADO	24,879.90	24,879.90	25,482.40	25,482.40	-602.5
03 IMPUESTO PREDIAL RÚSTICO	31,916.12	31,916.12	18,622.11	18,622.11	13,294.6
04 IMPUESTO PREDIAL PARCELAS	6,220.82	6,220.82	7,280.34	7,280.34	-1,059.5
05 IMPUESTO PREDIAL CEMENTERIOS	11,758.67	11,758.67	27,113.02	27,113.02	-15,354.5
06 DESCUENTOS Y BONIFICACIONES POR PRONTO PAGO	0.00	0.00	0.00	0.00	0.6
08 DESCUENTOS Y BONIFICACIONES DISCAPACITADOS Y TERCERA EDAD	-11,940.81	-11,940.81	-3,248.25	-3,248.25	-8,692.5
03 IMPUESTOS SOBRE LA PRODUCCIÓN, EL CONSUMO Y LAS TRANSACCIONES	42,869.95	42,869.95	131,105.03	131,105.03	-88,235.0
01 IMPUESTO SOBRE TRANSMISIONES PATRIMONIALES	42,869.95	42,869.95	131,105.03	131,105.03	-88,235.0
07 ACCESORIOS DE IMPUESTOS	18,308.22	18,308.22	48,239.79	48,239.79	-29,931.5
01 GASTOS DE EJECUCIÓN	18,308.22	18,308.22	48,239.79	48,239.79	-29,931.5
02 MULTAS	15,377.11	15,377.11	15,015.48	15,015.48	361.6
03 RECARGOS	1,992.43	1,992.43	0.00	0.00	1,992.4
05 HONORARIOS DE NOTIFICACIÓN	69,059.13	69,059.13	98,640.90	98,640.90	-29,581.7
06 DESCUENTOS EN RECARGOS	233.26	233.26	1,605.31	1,605.31	-1,372.0
04 DERECHOS	-68,353.71	-68,353.71	-67,021.90	-67,021.90	-1,331.8
01 DERECHOS POR EL USO, GOCE, APROVECHAMIENTO O EXPLOTACIÓN DE BIENES DE DOMINIO PÚBLICO	368,127.14	368,127.14	514,199.68	514,199.68	-146,072.5
01 USO DE VÍAS Y ÁREAS PÚBLICAS	17,843.26	17,843.26	10,899.93	10,899.93	6,943.3
04 ESTACIONAMIENTO PÚBLICO DE PROPIEDAD MUNICIPAL	17,843.26	17,843.26	10,899.93	10,899.93	6,943.3
06 USO PARA PUESTOS Fijos, SEMIETOS, AMBULANTES Y TIANGUIS	0.00	0.00	0.00	0.00	0.0
08 OTROS NO ESPECIFICADOS	17,843.26	17,843.26	10,899.93	10,899.93	6,943.3
03 DERECHOS POR PRESTACIÓN DE SERVICIOS	0.00	0.00	0.00	0.00	0.0
01 INGRESOS FINANCIEROS	216,224.45	216,224.45	222,725.48	222,725.48	-6,501.0
01 INTERESE GANADOS DE GASTO CORRIENTE	32,571.20	32,571.20	24,898.20	24,898.20	7,673.0
02 INTERESES GANADOS DE FAIS	29,487.37	29,487.37	23,676.08	23,676.08	5,811.2
03 INTERESE GANADOS DE FORTANUM	2,403.14	2,403.14	584.98	584.98	1,818.1
02 ALUMBRADO PÚBLICO	680.69	680.69	584.98	584.98	95.7
01 RECAUDACION CFE	158,278.80	158,278.80	158,278.80	158,278.80	0.0
02 RECAUDACION TESORERIA	158,278.80	158,278.80	158,278.80	158,278.80	0.0
03 ASEO PÚBLICO	0.00	0.00	0.00	0.00	0.0
04 CEMENTERIOS	0.00	0.00	0.00	0.00	0.0
05 RASTRO	4,167.50	4,167.50	3,328.90	3,328.90	838.6
	21,206.95	21,206.95	27,239.63	27,239.63	-6,032.6




SECRETARIA



MUNICIPIO DE COQUIMATLAN, COL.
 Sistema Integral de Contabilidad Gubernamental
 ESTADO ANALITICO DE INGRESOS
 DEL 1 DE JUNIO AL 30 DE JUNIO DE 2019

Análisis por: Clasificación por Rubro de Ingresos

Clave Presupuestaria	Descripción	Est Jun-Jun	PfM Jun-Jun	Dev Jun-Jun	Rec Jun-Jun	PR Jun-Jun
04 OTROS DERECHOS						
01 LICENCIAS, PERMISOS, AUTORIZACIONES Y REFERENDOS		134,059.43	134,059.43	280,574.27	280,574.27	-146,514.84
01 PERMISOS DE CONSTRUCCIÓN		16,608.46	16,608.46	134,934.03	134,934.03	-118,325.57
03 PERMISO PARA DEMOLICIÓN		11,326.46	11,326.46	2,933.81	2,933.81	8,392.64
06 PERMISO PARA BARDEOS		0.00	0.00	0.00	0.00	0.00
09 OTROS PERMISOS DE CONTRUCCION		33.21	33.21	130.41	130.41	-97.20
10 ALINEAMIENTOS		185.40	185.40	253.47	253.47	-68.07
11 DESIGNACIÓN DE NÚMERO OFICIAL		555.51	555.51	554.65	554.65	0.86
13 DICTAMEN DE VOCACIÓN DE SUELO		498.11	498.11	760.41	760.41	-262.30
15 LICENCIA PARA ROMPER PAVIMENTOS, BANQUETAS O MACHUELOS.		3,013.55	3,013.55	2,044.64	2,044.64	968.91
16 AUTORIZACIÓN DE PROGRAMA PARCIAL DE URBANIZACIÓN		166.04	166.04	337.96	337.96	-171.92
20 LICENCIA DE URBANIZACIÓN		0.00	0.00	0.00	0.00	0.00
22 SUPERVISIÓN DE OBRAS		0.00	0.00	85,649.22	85,649.22	-85,649.22
23 INCORPORACIÓN MUNICIPAL		0.00	0.00	19,403.30	19,403.30	-19,403.30
24 CERTIFICADO DE HABITABILIDAD.		0.00	0.00	0.00	0.00	0.00
25 INSCRIPCIÓN O REFERENDO COMO PERITO DE OBRA		830.18	830.18	22,866.16	22,866.16	-22,035.98
01 ANUNCIOS Y PUBLICIDAD		2,648.27	2,648.27	0.00	0.00	2,648.27
01 PUBLICIDAD PERMANENTE		0.00	0.00	0.00	0.00	0.00
03 BEBIDAS ALCOHOLICAS		67,466.93	67,466.93	74,903.52	74,903.52	-7,436.59
01 EXPEDICIÓN DE LICENCIAS PARA FUNCIONAMIENTO DE ESTABLECIMIENTO		12,378.18	12,378.18	11,847.76	11,847.76	530.42
02 REFERENDO DE ANUAL DE LICENCIA		44,753.01	44,753.01	53,592.81	53,592.81	-8,839.80
04 CAMBIO DE PROPIETARIO		415.09	415.09	0.00	0.00	415.09
05 HORAS EXTRAS		1,245.27	1,245.27	0.00	0.00	1,245.27
07 PERMISO PARA FUNCIONAMIENTO TEMPORAL		6,932.00	6,932.00	6,590.28	6,590.28	341.72
05 REGISTROS, CERTIFICACIONES Y LEGALIZACIONES		1,743.38	1,743.38	2,872.67	2,872.67	-1,129.29
01 EN OFICINAS		25,320.49	25,320.49	26,039.83	26,039.83	-719.34
02 A DOMICILIO		17,682.83	17,682.83	19,517.19	19,517.19	-1,834.36
03 DIVORCIOS		2,656.58	2,656.58	0.00	0.00	2,656.58
06 CATASTRO		4,981.08	4,981.08	1,521.10	1,521.10	3,460.00
02 INFORMES Y CERTIFICACIONES DE CATASTRO		14,642.73	14,642.73	10,726.08	10,726.08	3,916.65
03 AVALLUOS, ASIGNACION DE CLAVES Y MEDICIONES		7,056.53	7,056.53	5,508.20	5,508.20	1,548.33
04 FUSIONES, SUBDIVISIONES, RELIOTIFICACIONES, CESIONES Y REGISTROS		6,558.42	6,558.42	10,726.08	10,726.08	-3,867.66
07 ECOLOGÍA		1,027.78	1,027.78	1,587.32	1,587.32	-559.54
01 DICTAMEN DE FACTIBILIDAD		1,325.80	1,325.80	11,644.32	11,644.32	-10,318.52
03 AUTORIZACIÓN PARA PODA O DERRIBO DE ÁRBOL		1,325.80	1,325.80	11,644.32	11,644.32	-10,318.52
		0.00	0.00	0.00	0.00	0.00





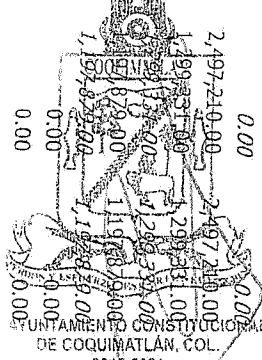
MUNICIPIO DE COQUIMATLAN, COL.
 Sistema Integral de Contabilidad Gubernamental
 ESTADO ANALITICO DE INGRESOS
 DEL 1 DE JUNIO AL 30 DE JUNIO DE 2019


Análisis por: Clasificación por Rubro de Ingresos

Clave Presupuestaria Descripción
 Rubro-Tipo-Clase-Conc

	Est. Jun-Jun	PM Jun-Jun	Dev Jun-Jun	Rec Jun-Jun	PR Jun-Jun
08 DIVERSAS CERTIFICACIONES					
02 CERTIFICACIÓN DE RESIDENCIA	6,046.75	6,046.75	15,530.47	15,530.47	-9,483.72
04 CONSTANCIAS	99.62	99.62	0.00	0.00	99.62
05 REGISTRO DEL RIESGO DE SIMESTRALIDAD	830.18	830.18	591.43	591.43	238.75
05 PRODUCTOS	5,116.95	5,116.95	14,939.04	14,939.04	-9,822.09
01 PRODUCTOS	187,583.02	187,583.02	253.47	253.47	187,329.55
01 PRODUCTOS DERIVADOS DEL USO Y APROVECHAMIENTO DE BIENES NO SUJETOS A RÉGIMEN DE DOMINIO PÚBLICO	187,583.02	187,583.02	253.47	253.47	187,329.55
01 VENTA DE BIENES MUEBLES E INMUEBLES	187,583.02	187,583.02	253.47	253.47	187,329.55
03 FORMAS IMPRESAS	187,500.00	187,500.00	0.00	0.00	187,500.00
06 APROVECHAMIENTOS	83.02	83.02	253.47	253.47	-170.45
01 APROVECHAMIENTOS	3,049.42	3,049.42	33,621.05	33,621.05	-30,571.63
02 MULTAS	3,049.42	3,049.42	33,621.05	33,621.05	-30,571.63
01 MULTAS POR FALTAS A LA REGLAMENTACIÓN MUNICIPAL	3,049.42	3,049.42	30,804.50	30,804.50	-27,755.08
04 DESCUENTO DE MULTAS	4,543.74	4,543.74	58,295.02	58,295.02	-53,751.28
03 INDEMNIZACIONES	-1,494.32	-1,494.32	-27,490.52	-27,490.52	25,996.20
09 OTROS APROVECHAMIENTOS	0.00	0.00	2,816.55	2,816.55	-2,816.55
05 APOYOS	0.00	0.00	0.00	0.00	0.00
08 PARTICIPACIONES, APORTACIONES, CONVENIOS, INCENTIVOS DERIVADOS DE LA COLABORACIÓN FISCAL Y FONDOS DISTINTOS DE APORTACIONES	6,818,220.07	7,158,220.07	7,380,033.65	7,380,033.65	-221,813.58
01 PARTICIPACIONES					
01 FONDO GENERAL DE PARTICIPACIONES	4,827,485.75	4,827,485.75	4,882,823.65	4,882,823.65	-55,337.90
02 FONDO DE FOMENTO MUNICIPAL	3,039,207.00	3,039,207.00	2,908,901.21	2,908,901.21	130,305.79
03 TENENCIA	1,215,037.00	1,215,037.00	1,278,218.78	1,278,218.78	-63,181.78
04 ISAN	11.00	11.00	0.00	0.00	11.00
05 IEPS	58,267.00	58,267.00	67,772.67	67,772.67	-9,505.67
06 FONDO DE FISCALIZACIÓN	78,628.00	78,628.00	514,935.66	514,935.66	-436,307.66
07 IEPS GASOLINA Y DIESEL	113,864.00	113,864.00	112,995.33	112,995.33	868.67
09 PARTICIPACION ARTICULO 3-B LEY DE COORDINACION FISCAL FEDERAL	76,409.00	76,409.00	0.00	0.00	76,409.00
02 APORTACIONES	246,062.75	246,062.75	0.00	0.00	246,062.75
01 FONDO DE APORTACIÓN PARA LA INFRAESTRUCTURA SOCIAL	1,990,734.32	2,330,734.32	2,497,210.00	2,497,210.00	-166,475.68
02 FAIS DEL EJERCICIO	912,404.41	1,112,404.41	1,298,341.00	1,298,341.00	-386,926.59
02 FONDO DE APORTACIÓN PARA EL FORTALECIMIENTO DE LOS MUNICIPIOS	912,404.41	1,112,404.41	1,298,341.00	1,298,341.00	-386,926.59
01 FORTAMUN DEL EJERCICIO	1,078,329.91	1,218,329.91	1,197,829.00	1,197,829.00	120,500.91
03 CONVENIOS	1,078,329.91	1,218,329.91	1,197,829.00	1,197,829.00	120,500.91
06 CONVENIOS DE PROGRAMAS FEDERALES	0.00	0.00	0.00	0.00	0.00
25 PROGRAMA PROAGUA APARTADO URBANO APAUR 2019	0.00	0.00	0.00	0.00	0.00
	0.00	0.00	0.00	0.00	0.00

[Handwritten signature]






MUNICIPIO DE COQUIMATLAN, COL.
 Sistema Integral de Contabilidad Gubernamental
 ESTADO ANALITICO DE INGRESOS
 DEL 1 DE JUNIO AL 30 DE JUNIO DE 2019

Análisis por: Clasificación por Rubro de Ingresos

Clave Presupuestaria Descripción
 Rubro-Tipo-Clase-Conc

	Est. Jun-Jun	PRM Jun-Jun	Dev. Jun-Jun	Rec. Jun-Jun	PRR Jun-Jun
TOTAL:	7,639,205.77	7,979,205.77	8,309,836.66	8,309,836.66	-330,630.89

[Handwritten signature]



H. AYUNTAMIENTO CONSTITUCIONAL
 DE COQUIMATLAN, COL.
 2018-2021
 SECRETARIA



MUNICIPIO DE COQUIMATLAN, COL.
 Sistema Integral de Contabilidad Gubernamental
 ESTADO ANALITICO DEL EJERCICIO DEL PRESUPUESTO DE EGRESOS
 DEL 1 DE JUNIO AL 30 DE JUNIO DE 2019

Sis por: Objeto del Gasto

Presupuestaria	Descripción	Apr. Jun-Jun	PrM. Jun-Jun	Comp Jun-Jun	Dev Jun-Jun	Eje Jun-Jun	Pag Jun-Jun	SEje Jun-Jun
----------------	-------------	--------------	--------------	--------------	-------------	-------------	-------------	--------------

L SERVICIOS PERSONALES

01 REMUNERACIONES AL PERSONAL DE CARACTER PERMANENTE

03 SUELDOS BASE AL PERSONAL PERMANENTE

01 SUELDO

02 SOBRE SUELDO

03 QUINQUENIOS

03 REMUNERACIONES ADICIONALES Y ESPECIALES

02 PRIMAS DE VACACIONES, DOMINICAL Y GRATIFICACIÓN DE FIN DE AÑO

01 PRIMA VACACIONAL

03 PRIMA DE RIESGO

04 COMPENSACIONES

01 COMPENSACIONES

04 SEGURIDAD SOCIAL

01 APORTACIONES DE SEGURIDAD SOCIAL

01 CUOTAS AL IMSS

02 PREVISION SOCIAL MULTIPLE

05 OTRAS PRESTACIONES SOCIALES Y ECONOMICAS

01 CUOTAS PARA EL FONDO DE AHORRO Y FONDO DE TRABAJO

01 FONDO DE AHORRO

02 FONDO DE PENSIONES

03 LAUDOS

04 PRESTACIONES CONTRACTUALES

09 AYUDA DE TRANSPORTE

10 AYUDA PARA RENTA

17 BECAS

24 BONO DE ASISTENCIA PERFECTA

25 BONO DE CUMPLEAÑOS

26 BONO DE EFICIENCIA

31 BONO DEL BUROCRATA

35 BONO DIA DEL PADRE

41 BONO PERSONAL DE CAMPO


46 CANASTA BÁSICA

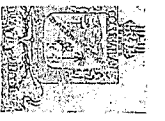
54 GUARDERIA

59 FONDO DE RETIRO

07 PAGO DE ESTIMULOS A SERVIDORES PUBLICOS

01 ESTÍMULOS



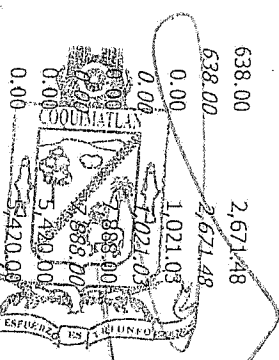


MUNICIPIO DE COQUIMATLAN, COL.
 Sistema Integral de Contabilidad Gubernamental
 ESTADO ANALTICO DEL EJERCICIO DEL PRESUPUESTO DE EGRESOS
 DEL 1 DE JUNIO AL 30 DE JUNIO DE 2019

Lista por: Objeto del Gasto

re Presupuestaria Descripción Con-Pgen-Pesp	Apr Jun-Jun	Pm Jun-Jun	Comp Jun-Jun	Dev Jun-Jun	Eje Jun-Jun	Pag Jun-Jun	SEJ Jun-Jun
02 GASTOS DE REPRESENTACIÓN	155,362.62	155,362.62	150,837.50	150,837.50	150,837.50	150,837.50	4,525.12
12 MATERIALES Y SUMINISTROS	304,096.51	319,701.02	275,258.00	316,034.45	100,617.12	360,333.64	3,666.57
01 MATERIALES DE ADMINISTRACION, EMISION DE DOCUMENTOS Y ARTICULOS OFICIALES	55,949.92	80,240.42	30,883.71	30,883.71	30,084.41	52,457.22	49,356.71
01 MATERIALES, ÚTILES Y EQUIPOS MENORES DE OFICINA	55,949.92	80,240.42	30,883.71	30,883.71	30,084.41	52,457.22	49,356.71
02 MATERIAL Y ÚTILES DE OFICINA	24,088.91	48,379.41	18,867.38	18,867.38	21,945.37	28,962.74	29,512.03
03 MATERIAL DE LIMPIEZA	14,829.42	14,829.42	7,976.33	7,976.33	0.00	8,316.80	6,853.09
04 MATERIAL DE IMPRESIÓN Y REPRODUCCIÓN	3,886.00	3,886.00	0.00	0.00	1,450.00	1,450.00	3,886.00
04 MATERIAL Y ÚTILES DE IMPRESIÓN	13,145.59	13,145.59	4,040.00	4,040.00	6,689.04	13,727.68	9,105.59
04 MATERIALES Y ARTICULOS DE CONSTRUCCION Y DE REPARACION	14,149.81	9,149.81	1,992.84	1,992.84	464.00	13,494.32	7,156.97
06 MATERIAL ELÉCTRICO Y ELECTRÓNICO	7,645.76	2,645.76	1,456.84	1,456.84	0.00	11,802.15	1,188.92
01 MATERIAL ELÉCTRICO Y ELECTRÓNICO PARA OFICINAS ADMINISTRATIVAS	1,730.70	1,730.70	1,456.84	1,456.84	0.00	11,678.13	273.86
02 MATERIAL ELÉCTRICO PARA EL SISTEMA DE ALUMBRADO PÚBLICO	5,915.06	915.06	0.00	0.00	0.00	124.02	915.06
09 OTROS MATERIALES Y ARTICULOS DE CONSTRUCCION Y REPARACION	6,504.05	6,504.05	536.00	536.00	464.00	1,692.17	5,968.05
01 OTROS MATERIALES Y ARTICULOS DE CONSTRUCCION Y REPARACION	6,504.05	6,504.05	536.00	536.00	464.00	1,692.17	5,968.05
05 PRODUCTOS QUÍMICOS, FARMACÉUTICOS Y DE LABORATORIO	4,558.02	4,558.02	0.00	0.00	0.00	0.00	4,558.02
02 FERTILIZANTES, PESTICIDAS Y OTROS AGROQUÍMICOS	4,558.02	4,558.02	0.00	0.00	0.00	0.00	4,558.02
01 HERBICIDAS Y PLAGUICIDAS.	4,558.02	4,558.02	0.00	0.00	0.00	0.00	4,558.02
06 COMBUSTIBLES, LUBRICANTES Y ADITIVOS	222,497.76	222,497.76	227,799.00	268,575.45	66,668.86	268,748.74	-46,077.69
01 COMBUSTIBLES, LUBRICANTES Y ADITIVOS	222,497.76	222,497.76	227,799.00	268,575.45	66,668.86	268,748.74	-46,077.69
01 GASOLINA	222,497.76	222,497.76	227,799.00	268,575.45	66,668.86	268,748.74	-46,077.69
07 VESTUARIO, BLANCOS, PRENDAS DE PROTECCION Y ARTICULOS DEPORTIVOS	1,448.00	831.00	8,804.60	8,804.60	638.00	11,580.51	-7,973.60
01 VESTUARIO Y UNIFORMES	0.00	0.00	638.00	638.00	638.00	2,671.48	638.00
01 UNIFORMES	0.00	0.00	638.00	638.00	638.00	2,671.48	638.00
02 PRENDAS DE SEGURIDAD Y PROTECCIÓN PERSONAL	831.00	831.00	2,993.00	2,993.00	0.00	1,021.03	162.00
01 ROPA Y EQUIPO DE SEGURIDAD	831.00	831.00	2,993.00	2,993.00	0.00	1,021.03	162.00
03 ARTÍCULOS DEPORTIVOS	617.00	0.00	5,173.60	5,173.60	0.00	5,173.60	0.00
02 OTROS ARTÍCULOS DEPORTIVOS	617.00	0.00	5,173.60	5,173.60	0.00	5,173.60	0.00
08 MATERIALES Y SUMINISTROS PARA SEGURIDAD	3,509.99	0.00	0.00	0.00	0.00	5,420.00	0.00
02 MATERIALES DE SEGURIDAD PÚBLICA	3,509.99	0.00	0.00	0.00	0.00	5,420.00	0.00
02 OTROS MATERIALES DE SEGURIDAD PÚBLICA	3,509.99	0.00	0.00	0.00	0.00	5,420.00	0.00
09 HERRAMIENTAS, REPARACIONES Y ACCESORIOS MENORES	1,983.01	2,424.01	5,777.85	5,777.85	2,761.85	8,632.85	3,353.84
04 REPARACIONES Y ACCESORIOS MENORES DE EQUIPO DE CÓMPUTO Y TECNOLOGÍAS DE LA INFORMACIÓN	0.00	441.00	1,061.85	1,061.85	1,061.85	1,061.85	-620.85

[Handwritten signature]

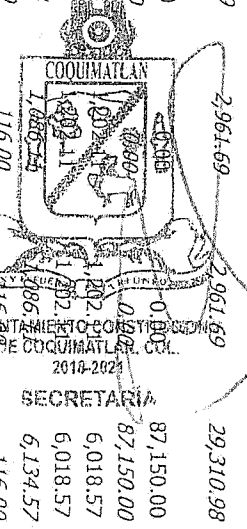




Ítem por: Objeto del Gasto

MUNICIPIO DE COQUIMATLAN, COL.
 Sistema Integral de Contabilidad Gubernamental
 ESTADO ANALITICO DEL EJERCICIO DEL PRESUPUESTO DE EGRESOS
 DEL 1 DE JUNIO AL 30 DE JUNIO DE 2019

Descripción	Apr-Jun-Jun	PM Jun-Jun	Comp Jun-Jun	Dev Jun-Jun	Eje Jun-Jun	Pag Jun-Jun	SEje Jun-Jun
01 REFACCIONES Y ACCESORIOS MENORES PARA EQUIPOS DE COMPUTO	0.00	441.00	1,061.85	1,061.85	1,061.85	1,061.85	-620.85
06 REFACCIONES Y ACCESORIOS MENORES DE EQUIPO DE TRANSPORTE	55.00	55.00	3,016.00	3,016.00	0.00	4,338.40	-2,961.00
01 REFACCIONES Y ACCESORIOS MENORES DE EQUIPO DE TRANSPORTE	55.00	55.00	3,016.00	3,016.00	0.00	4,338.40	-2,961.00
09 REFACCIONES Y ACCESORIOS MENORES OTROS BIENES MUEBLES	1,928.01	1,928.01	1,700.00	1,700.00	1,700.00	3,232.60	228.01
01 OTRAS REFACCIONES Y ACCESORIOS MENORES	1,928.01	1,928.01	1,700.00	1,700.00	1,700.00	3,232.60	228.01
13 SERVICIOS GENERALES	7114,646.78	1,116,800.20	734,421.32	734,421.32	668,599.57	832,738.10	382,378.88
01 SERVICIOS BASICOS	324,897.29	595,843.62	411,942.00	411,942.00	411,393.00	458,420.02	183,901.62
01 ENERGIA ELÉCTRICA	273,441.63	507,608.87	391,908.00	391,908.00	391,908.00	426,162.00	115,700.87
01 ENERGIA ELÉCTRICA DE OFICINAS ADMINISTRATIVAS	0.00	0.00	50,911.00	50,911.00	50,911.00	62,769.00	-50,911.00
02 ENERGIA ELÉCTRICA DE ALUMBRADO PÚBLICO	273,441.63	507,608.87	340,997.00	340,997.00	340,997.00	363,393.00	166,611.87
04 TELEFONÍA TRADICIONAL	11,039.00	56,018.09	-730.00	-730.00	-1,279.00	32,258.02	56,748.09
01 SERVICIO TELEFÓNICO CONVENCIONAL	11,039.00	56,018.09	-730.00	-730.00	-1,279.00	32,258.02	56,748.09
07 SERVICIOS DE ACCESO A INTERNET REDES Y PROCESAMIENTO DE INFORMACIÓN	40,416.66	32,216.66	20,764.00	20,764.00	20,764.00	0.00	11,452.66
05 MANEJO Y ADMINISTRACIÓN DE SERVIDORES	40,416.66	32,216.66	20,764.00	20,764.00	20,764.00	0.00	11,452.66
02 SERVICIOS DE ARRENDAMIENTO	37,543.12	22,837.22	30,065.00	30,065.00	23,801.00	29,693.80	-7,227.78
02 ARRENDAMIENTO DE EDIFICIOS	19,755.90	8,750.00	8,750.00	8,750.00	8,750.00	8,750.00	0.00
03 ARRENDAMIENTO DE EDIFICIOS PARA OFICINAS	19,755.90	8,750.00	8,750.00	8,750.00	8,750.00	8,750.00	0.00
09 OTROS ARRENDAMIENTOS	17,787.22	14,087.22	21,315.00	21,315.00	15,051.00	20,943.80	-7,227.78
01 ARRENDAMIENTO DE MUEBLES PARA EVENTOS INCLUYE MANTELERIA, LOMAS Y CARPAS	17,787.22	14,087.22	21,315.00	21,315.00	15,051.00	20,943.80	-7,227.78
03 SERVICIOS PROFESIONALES, CIENTÍFICOS, TÉCNICOS Y OTROS SERVICIOS	132,222.67	119,422.67	2,961.69	2,961.69	2,961.69	2,961.69	116,460.98
01 SERVICIOS LEGALES, DE CONTABILIDAD, AUDITORÍA Y RELACIONADOS	32,272.67	32,272.67	2,961.69	2,961.69	2,961.69	2,961.69	29,310.98
02 SERVICIOS DE CONTABILIDAD, AUDITORIA Y ASESORIA CONTABLE Y FISCAL	32,272.67	32,272.67	2,961.69	2,961.69	2,961.69	2,961.69	29,310.98
04 SERVICIOS DE CAPACITACIÓN	99,950.00	87,150.00	0.00	0.00	0.00	0.00	87,150.00
01 SERVICIOS DE PREPARACIÓN E IMPARTICIÓN DE CURSOS	99,950.00	87,150.00	0.00	0.00	0.00	0.00	87,150.00
04 SERVICIOS FINANCIEROS, BANCARIOS Y COMERCIALES	7,220.68	7,220.68	1,202.11	1,202.11	1,202.11	1,202.11	6,018.57
01 SERVICIOS FINANCIEROS Y BANCARIOS	7,220.68	7,220.68	1,202.11	1,202.11	1,202.11	1,202.11	6,018.57
01 COMISIONES BANCARIAS	7,220.68	7,220.68	1,086.11	1,086.11	1,086.11	1,086.11	6,134.57
06 COMISIONES BANCARIAS FORTEAMUN	0.00	0.00	116.00	116.00	116.00	116.00	-116.00
05 SERVICIOS DE INSTALACION, REPARACION, MANTENIMIENTO Y CONSERVACION	85,826.18	191,200.63	157,923.55	157,923.55	131,223.28	214,848.07	33,277.08






MUNICIPIO DE COQUIMATLAN, COL.
 Sistema Integral de Contabilidad Gubernamental
 ESTADO ANALITICO DEL EJERCICIO DEL PRESUPUESTO DE EGRESOS
 DEL 1 DE JUNIO AL 30 DE JUNIO DE 2019

ISIS por: Objeto del Gasto

e Presupuestaria - Descripción - Con-PGen-P-Esp	Apr-Jun-Jun	PYM-Jun-Jun	Comp-Jun-Jun	Dev-Jun-Jun	Eje-Jun-Jun	Pag-Jun-Jun	Seje-Jun-Jun
01 CONSERVACION Y MANTENIMIENTO MENOR DE INMUEBLES	40,723.91	55,387.92	47,029.49	47,029.49	37,557.00	58,719.69	8,358.43
01 CONSERVACION Y MANTENIMIENTO MENOR DE EDIFICIOS	3,577.98	18,241.99	3,864.50	3,864.50	812.00	16,424.43	14,377.49
03 CONSERVACION Y MANTENIMIENTO MENOR DE AREAS VERDES	37,145.93	37,145.93	43,164.99	43,164.99	36,745.00	42,295.26	-6,019.06
02 INSTALACION, REPARACION Y MANTENIMIENTO DE MOBILIARIO Y EQUIPO DE ADMINISTRACION, EDUCACIONAL Y RECREATIVO	2,842.00	5,300.04	18,101.97	18,101.97	17,131.20	20,649.48	-12,801.93
01 MANTENIMIENTO DE MOBILIARIO Y EQUIPO DE ADMINISTRACION INCLUYE SEGURO	2,842.00	5,300.04	18,101.97	18,101.97	17,131.20	20,649.48	-12,801.93
07 INSTALACION, REPARACION Y MANTENIMIENTO DE MAQUINARIA, OTROS EQUIPOS Y HERRAMIENTA	42,260.27	130,512.67	92,792.09	92,792.09	76,535.08	135,478.90	37,720.58
01 REPARACION Y MANTENIMIENTO DE MAQUINARIA	109.99	1,809.99	1,673.60	1,673.60	1,673.60	9,972.46	136.39
02 REPARACION Y MANTENIMIENTO DE VEHICULOS	42,150.28	128,702.68	91,118.49	91,118.49	74,861.48	125,506.44	37,584.19
06 SERVICIOS DE COMUNICACION SOCIAL Y PUBLICIDAD	5,056.00	5,056.00	1,772.00	1,772.00	1,772.00	1,772.00	3,284.00
01 DIFUSION POR RADIO, TELEVISION Y OTROS MEDIOS DE MENSAJES SOBRE PROGRAMAS Y ACTIVIDADES GUBERNAMENTALES	5,056.00	5,056.00	1,772.00	1,772.00	1,772.00	1,772.00	3,284.00
03 PUBLICACION Y DIFUSION MASIVA POR PRENSA DEL QUEHACER GUBERNAMENTAL	5,056.00	5,056.00	1,772.00	1,772.00	1,772.00	1,772.00	3,284.00
07 SERVICIOS DE TRASLADO Y VIATICOS	2,900.00	10,100.00	15,480.00	15,480.00	15,480.00	15,480.00	-5,380.00
04 AUTOTRANSORTE	2,900.00	10,100.00	15,480.00	15,480.00	15,480.00	15,480.00	-5,380.00
01 FLETES Y TRANSPORTES	2,900.00	10,100.00	15,480.00	15,480.00	15,480.00	15,480.00	-5,380.00
08 SERVICIOS OFICIALES	57,082.19	81,744.39	91,607.89	91,607.89	59,299.41	67,329.01	-9,863.50
02 GASTOS DE ORDEN SOCIAL Y CULTURAL	53,432.47	78,094.67	91,493.98	91,493.98	58,220.41	67,020.41	-13,399.31
02 GASTOS POR CELEBRACION DE ACTOS DE ORDEN SOCIAL	53,122.31	77,784.51	91,493.98	91,493.98	58,220.41	67,020.41	-13,709.47
03 GASTOS POR CELEBRACION DE ACTOS DE ORDEN CULTURAL	310.16	310.16	0.00	0.00	0.00	0.00	310.16
04 EXPOSICIONES	3,649.72	3,649.72	113.91	113.91	1,079.00	308.60	3,535.81
01 INSTALACION Y SOSTENIMIENTO DE EXPOSICIONES	3,649.72	3,649.72	113.91	113.91	1,079.00	308.60	3,535.81
09 OTROS SERVICIOS GENERALES	58,898.65	83,374.99	21,467.08	21,467.08	21,467.08	41,031.40	61,907.91
09 OTROS SERVICIOS GENERALES	58,898.65	83,374.99	21,467.08	21,467.08	21,467.08	41,031.40	61,907.91
01 OTROS SERVICIOS GENERALES	58,898.65	83,374.99	21,467.08	21,467.08	21,467.08	41,031.40	61,907.91
04 TRANSFERENCIAS, ASIGNACIONES, SUBSIDIOS Y OTRAS AYUDAS	534,999.75	539,700.00	539,700.00	539,700.00	539,700.00	539,700.00	0.00
02 TRANSFERENCIAS AL RESTO DEL SECTOR PUBLICO	500,000.00	500,000.00	500,000.00	500,000.00	500,000.00	500,000.00	0.00
04 TRANSFERENCIAS OTORGADAS A ENTIDADES FEDERATIVAS Y MUNICIPIOS	500,000.00	500,000.00	500,000.00	500,000.00	500,000.00	500,000.00	0.00
04 AYUDAS SOCIALES	34,999.75	39,700.00	39,700.00	39,700.00	39,700.00	39,700.00	0.00
01 AYUDAS SOCIALES A PERSONAS	17,399.75	22,100.00	22,100.00	22,100.00	22,100.00	22,100.00	0.00
02 AYUDAS SOCIALES A ENTIDADES DE INTERÉS PÚBLICO	17,600.00	17,600.00	17,600.00	17,600.00	17,600.00	17,600.00	0.00
05 BIENES MUEBLES, INMUEBLES E INTANGIBLES	26,018.12	73,018.12	46,516.00	46,516.00	46,516.00	46,516.00	26,502.12
01 MOBILIARIO Y EQUIPO DE ADMINISTRACION	26,018.12	73,018.12	46,516.00	46,516.00	46,516.00	46,516.00	26,502.12
09 OTROS MOBILIARIOS Y EQUIPOS DE ADMINISTRACION	26,018.12	73,018.12	46,516.00	46,516.00	46,516.00	46,516.00	26,502.12






MUNICIPIO DE COQUIMATLAN, COL.
 Sistema Integral de Contabilidad Gubernamental
 ESTADO ANALITICO DEL EJERCICIO DEL PRESUPUESTO DE EGRESOS
 DEL 1 DE JUNIO AL 30 DE JUNIO DE 2019


Análisis por: Objeto del Gasto

Clave Presupuestaria Descripción
 Cap-Cont-Pgen-Pesp

	Apr. Jun-Jun	PM Jun-Jun	Comp Jun-Jun	Dev Jun-Jun	Eje Jun-Jun	Pag Jun-Jun	SE Jun-Jun
06 INVERSION PUBLICA							
01 OBRA PUBLICA EN BIENES DE DOMINIO PUBLICO	1,216,539.22	1,516,539.22	0.00	0.00	0.00	0.00	1,516,539.22
04 DIVISION DE TERRENOS Y CONSTRUCCION DE OBRAS DE URBANIZACION	1,216,539.22	1,516,539.22	0.00	0.00	0.00	0.00	1,516,539.22
07 CONSTRUCCION DE OTRAS OBRAS DE URBANIZACION	1,216,539.22	1,516,539.22	0.00	0.00	0.00	0.00	1,516,539.22
09 DEUDA PUBLICA							
01 AMORTIZACION DE LA DEUDA PUBLICA	165,824.31	190,810.73	115,017.32	115,017.32	115,017.32	213,215.16	75,793.41
01 AMORTIZACION DE LA DEUDA INTERNA CON INSTITUCIONES DE CREDITO	0.00	71,866.28	48,867.58	48,867.58	48,867.58	48,867.58	22,998.70
03 PRESTAMO BANDERAS CREDITO NO. 7178	0.00	48,492.06	34,331.46	34,331.46	34,331.46	34,331.46	14,160.60
04 PRESTAMO BANDERAS CREDITO NO. 7211	0.00	23,374.22	14,536.12	14,536.12	14,536.12	14,536.12	8,838.10
02 INTERESES DE LA DEUDA PUBLICA	0.00	87,649.74	66,149.74	66,149.74	66,149.74	66,149.74	21,500.00
01 INTERESES DE LA DEUDA INTERNA CON INSTITUCIONES DE CREDITO	0.00	87,649.74	66,149.74	66,149.74	66,149.74	66,149.74	21,500.00
04 GASTOS DE LA DEUDA PUBLICA	112,108.00	-22,421.60	0.00	0.00	0.00	0.00	-22,421.60
02 GASTOS DE LA DEUDA PUBLICA EXTERNA	112,108.00	-22,421.60	0.00	0.00	0.00	0.00	-22,421.60
09 ADEUDOS DE EJERCICIOS FISCALES ANTERIORES (ADEFAS)	53,716.31	53,716.31	0.00	0.00	0.00	98,197.84	53,716.31
01 ADEFAS	53,716.31	53,716.31	0.00	0.00	0.00	98,197.84	53,716.31
TOTAL:	7,631,786.42	8,944,195.08	6,099,049.09	6,139,825.54	5,858,586.46	6,283,824.51	2,804,369.54



AYUNTAMIENTO CONSTITUCIONAL
 DE COQUIMATLAN, COL.
 2018-2021
 SECRETARÍA



H. AYUNTAMIENTO DE COQUIMATLÁN
ADMINISTRACIÓN 2018-2021

NO. DE OFICIO: 507/2019
EXPEDIENTE: K:01

EL SUSCRITO, SECRETARIO DEL H. AYUNTAMIENTO CONSTITUCIONAL DE ESTE LUGAR, HACE CONSTAR Y A LA VEZ, -----

C E R T I F I C A -----

QUE LA PRESENTE ACTA ES COPIA FIEL DE SU ORIGINAL DEL LIBRO DE SESIONES DEL H. AYUNTAMIENTO PARA LA ADMINISTRACIÓN MUNICIPAL 2018-2021, EN EL CUAL OBRA UN ACTA QUE EN SU PARTE CONDUCENTE DICE:-----

AL MARGEN IZQUIERDO:- ACTA NÚMERO 27 DE LA SESIÓN EXTRAORDINARIA DEL H. CABILDO CELEBRADA EL DÍA VIERNES 12 DE JULIO DEL AÑO DOS MIL DIECINUEVE.-----

-----PRESIDENCIA: C. M.C.P. JOSÉ GUADALUPE BENAVIDES FLORIÁN, PRESIDENTE MUNICIPAL, AL CENTRO: - EN COQUIMATLÁN, COLIMA, CABECERA DEL MUNICIPIO DEL MISMO NOMBRE, ESTADO DE COLIMA, SIENDO LAS 12:14 (DOCE DEL DIA CON CATORCE MINUTOS) DEL VIERNES 12 DE JULIO DEL AÑO DOS MIL DIECINUEVE, SE REUNIERON EN LA SALA DE CABILDO "MANUEL LUCAS", DENTRO DE LA PRESIDENCIA MUNICIPAL, EL C. M.C.P. JOSÉ GUADALUPE BENAVIDES FLORIÁN, PRESIDENTE MUNICIPAL; LA LICENCIADA ELMA LUXIOLA JIMÉNEZ ZAMORA, SÍNDICO MUNICIPAL Y LOS REGIDORES C. T.A HORMISDAS ESCAMILLA ALCARAZ, C. LTS. MARTHA ELENA ALCALÁ MACÍAS, C. LICENCIADO DANIEL FLORES ORTEGA, C. MARTA GALVÁN CASTELLANOS, MVZ. ABEL CARDENAS GONZALEZ, ENF. MA. TERESA GUERRERO PADILLA Y SALVADOR FUENTES PEDROZA, CON EL FIN DE CELEBRAR SESIÓN EXTRAORDINARIA DE CABILDO, BAJO EL SIGUIENTE ORDEN DEL DÍA: -----

- 1.- LISTA DE ASISTENCIA. -----
- 2.- DECLARACIÓN DE QUÓRUM LEGAL E INSTALACIÓN LEGAL DE LA SESION. -----
- 3.- LECTURA Y APROBACIÓN EN SU CASO DEL ORDEN DEL DIA. -----
- 4.- LECTURA Y APROBACIÓN EN SU CASO, DEL ACTA DE LA SESIÓN ANTERIOR. -----
- 5.- DICTAMEN QUE PRESENTA LA COMISIÓN DE HACIENDA MUNICIPAL, RESPECTO A LA AUTORIZACIÓN DE LA CUENTA PUBLICA CORRESPONDIENTE AL MES DE JUNIO DE 2019. -----
- 6.- DICTAMEN DE TRANSFERENCIAS Y/O AMPLIACIONES Y DISMINUCIONES DE LAS PARTIDAS PRESUPUESTALES ORIGINALMENTE AUTORIZADAS AL PRESUPUESTO DE EGRESOS PARA EL MES DE JULIO DE 2019 QUE





H. AYUNTAMIENTO DE COQUIMATLÁN
ADMINISTRACIÓN 2018-2021

PRESENTA LA COMISIÓN DE HACIENDA MUNICIPAL. -----

7.- SOLICITUD DEL OFICIAL MAYOR LIC. WILIBALDO EPITACIO GUTIERREZ DUEÑAS, RESPECTO A LA AUTORIZACION DEL PRESUPUESTO DE FIESTAS CHARRO TAURINAS PUEBLO JUAREZ 2019. -----

8.- SOLICITUD DEL DIRECTOR DEL DIF MUNICIPAL L.P. RENE NAVARRO CHAVEZ, RESPECTO A LA CONDONACION DE PAGO EN DOCUMENTACION REQUERIDA EN LOS TRAMITES DE RECONOCIMIENTO DE HIJOS, ACLARACION Y COMPLEMENTACION DE ACTA, REGISTROS EXTEMPORANEOS E INSCRIPCION DE ACTAS EN EL MARCO DE LA CAMPAÑA DE REGULARIZACION "EMPODERANDO MI DERECHO A LA IDENTIDAD". -----

9.- C L A U S U R A. -----

.....SEXTO PUNTO.- DICTAMEN DE TRANSFERENCIAS Y/O AMPLIACIONES Y DISMINUCIONES DE LAS PARTIDAS PRESUPUESTALES ORIGINALMENTE AUTORIZADAS AL PRESUPUESTO DE EGRESOS PARA EL MES DE JULIO DE 2019 QUE PRESENTA LA COMISIÓN DE HACIENDA MUNICIPAL. EN ESTE PUNTO EL REGIDOR LIC. DANIEL FLORES ORTEGA SECRETARIO DE LA COMISION DE HACIENDA, DA LECTURA AL PRESENTE DICTAMEN EL CUAL SE ANEXA AL FINAL. UNA VEZ TERMINADA LA LECTURA CON SUS COMENTARIOS DE LAS DISMINUCIONES Y AMPLIACIONES SE PONE A CONSIDERACION DEL PLENO, SIENDO APROBADA POR UNANIMIDAD. -----


.....DECIMO PUNTO.- C L A U S U R A.- AGOTADO EL ORDEN DEL DÍA, EL PRESIDENTE MUNICIPAL MCP. JOSÉ GUADALUPE BENAVIDES FLORIAN DECLARO CLAUSURADA LA SESION SIENDO LAS 13:05 HORAS. (UNA DE LA TARDE CON CINCO MINUTOS). DEL DÍA DE SU FECHA. -----

-----PARA CONSTANCIA DE ESTÁ, SE LEVANTA LA PRESENTE ACTA, QUE FIRMAN LOS QUE EN ELLA INTERVINIERON Y QUISIERON HACERLO. --

----- DOY FE -----

A T E N T A M E N T E
COQUIMATLÁN, COL.,
SECRETARIO DEL H. AYUNTAMIENTO.

C. ING. ROBERTO NAVARRO LOPEZ





H. AYUNTAMIENTO DE COQUIMATLÁN
ADMINISTRACIÓN 2018-2021

A QUIEN CORRESPONDA:

-----EL SUSCRITO, SECRETARIO DEL H. AYUNTAMIENTO
CONSTITUCIONAL DE ESTE LUGAR, HACE CONSTAR Y A LA VEZ,-----
-----C E R T I F I C A -----
QUE LA PRESENTE ACTA ES COPIA FIEL DE SU ORIGINAL DEL LIBRO DE SESIONES
DE LA ADMINISTRACIÓN MUNICIPAL 2018-2021.

SE EXTIENDE LA PRESENTE CERTIFICACIÓN A LOS DOCE DÍAS
DEL MES DE JULIO DEL AÑO DOS MIL DIECINUEVE, PARA LOS USOS LEGALES
CONSIGUIENTES.

ATENTAMENTE
COQUIMATLÁN, COL.,
EL SECRETARIO DEL H. AYUNTAMIENTO.

ING. ROBERTO NAVARRO LOPEZ



H. AYUNTAMIENTO CONSTITUCIONAL
DE COQUIMATLÁN, COL.
2018-2021
SECRETARÍA

COQUIMATLÁN

DICTAMEN DE TRANSFERENCIAS Y/O AMPLIACIONES Y DISMINUCIONES DE LAS PARTIDAS PRESUPUESTALES ORIGINALMENTE AUTORIZADAS AL PRESUPUESTO DE EGRESOS PARA EL MES DE JULIO 2019 QUE PRESENTA LA COMISIÓN DE HACIENDA MUNICIPAL

H. CABILDO MUNICIPAL
PRESENTE.

La Comisión de Hacienda Municipal, integrada por los CC. Municipales: C. LEONOR ALCARAZ MANZO, Regidora; T.A. HORMISDAS ESCAMILLA ALCARAZ, Regidor; MTRA. ELMA LUXIOLA JIMENEZ ZAMORA, Síndico Municipal; LIC. DANIEL FLORES ORTEGA, Regidor; y C. ENF. MA. TERESA GUERRERO PADILLA, Regidora; el primero de los mencionados con el carácter de Presidente y los demás con el de secretarios de la Comisión, con fundamento en las facultades y obligaciones que nos otorga el artículo 109 fracciones III, IV, IX y X del Reglamento de Gobierno Municipal de Coquimatlán, Colima, y

ANTECEDENTES:

PRIMERO.- Que el día 12 de Julio la Tesorera Municipal C.P. MA. GUADALUPE ADAME GUTIERREZ, turnó a esta Comisión la Solicitud para Autorización de aumento y disminución de partidas en el Presupuesto de Egresos para el mes de Julio 2019.

SEGUNDO.- Que para la atención y dictamen en términos de Ley, los suscritos nos reunimos en sesión de trabajo el día 12 de Junio del 2019.

En mérito de esos antecedentes, los suscritos emitimos los siguientes

CONSIDERANDOS

PRIMERO.- Esta Comisión es competente para conocer del presente asunto por disposición expresa de la fracción III, IV del artículo 109 del Reglamento de Gobierno Municipal de Coquimatlán, Colima, que establece textualmente:

ARTÍCULO 109.- Son facultades y obligaciones de la Comisión de Hacienda Municipal: ...

- V. La formulación de los estudios y proyectos presupuestarios generales y particulares de la administración municipal;
- IV. Elaborar los dictámenes de transferencias y/o ampliaciones de las partidas presupuestales originalmente autorizadas en los programas aprobados, atendiendo a las previsiones que señalen, tanto el Tesorero Municipal como las dependencias correspondientes, para su presentación ante el cabildo.

SEGUNDO.- Que la información remitida por la Tesorera Municipal consistente en desglose de las partidas que requieren ampliación y disminución, analizando a detalle de acuerdo al siguiente Resumen:

SECRETARÍA

"H. AYUNTAMIENTO COQUIMATLÁN, COLIMA"

COQUIMATLÁN

H AYUNTAMIENTO DE COQUIMATLAN, COLIMA

PERIODO: JULIO-2019

CONCEPTO	AUMENTO JULIO DE 2019	DISMINUCION DE JUL-DIC 2019
PRESIDENCIA		
REPARACION Y MANTENIMIENTO DE VEHICULOS	66.06	
REPARACION Y MANTENIMIENTO DE VEHICULOS		66.06
DIRECCION DE DEPORTES		
OTROS ARTICULOS DEPORTIVOS		
OTROS ARTICULOS DEPORTIVOS		
OFICIALIA MAYOR		
LAUDOS	286,700.00	
BONO BUROCRATA		200,000.00
LAUDOS		86,700.00
OTROS MOBILIARIOS Y EQUIPOS DE ADMINISTRACION	20,000.00	
OTROS MOBILIARIOS Y EQUIPOS DE ADMINISTRACION		19,060.60
ENERGIA ELECTRICA DE ALUMBRADO PUBLICO		939.40
GASOLINA	1,049.71	
GASOLINA		1,049.71
ARRENDAMIENTO DE EDIFICIOS PARA OFICINAS	1,215.72	
ARRENDAMIENTO DE EDIFICIOA PARA OFICINAS		1,215.72
MANTENIMIENTO DE MOBILIAR Y EQUIPO DE ADMINISTRACION INCLUYE SEGURO	2,552.00	
MANTENIMIENTO DE MOBILIRIO Y EQUIPO DE ADMINISTRACION INCLUYE SEGURO		2,487.52
ARRENDAMIENTO DE EDIFICIOS PARA OFICINAS		64.48
TESORERIA MUNICIPAL		
MATERIAL PARA EL PROCESAMIENTO INFORMATICO	754.00	
MATERIAL PARA EL PROCESAMIENTO INFORMATICO		754.00
SERVICIOS DE CONTABILIDAD AUDITORIA Y ASESORIA CONTABLEY FISCAL	650.00	
SERVICIOS DE CONTABILIDAD AUDITORIA Y ASESORIA CONTABLEY FISCAL		650.00
DIRECCION DE SERVICIOS PUBLICOSL		
REPARACION Y MANTENIMIENTO DE VEHICULOS	3,900.00	
REPARACION Y MANTENIMIENTO DE VEHICULOS		3,900.00
DIRECCION DE DESARROLLO MUNICIPAL		
MATERIALES Y UTILES DE OFICINA	750.00	
ARRENDAMIENTO DE EDIFICIOS PARA OFICINAS		750.00
DEUDA PUBLICA		
INTERESES DE LA DEUDA INTERNA CON INSTITUCIONES DE CREDITO	16,400.00	
PRESTAMO BANOBRAS No. 7178		8,000.00
PRESTAMO BANOBRAS No.7211		8,400.00
DIRECCION DE SEGURIDAD PUBLICA, TRANSITO Y VIALIDAD		
ENERGIA ELECTRICA DE ALUMBRADO PUBLICO	121,209.12	
ENERGIA ELECCTRICA DE ALUMBRADO PUBLICO		121,209.12
CUOTAS IMSS	20,000.00	
CUOTAS IMSS		20,000.00
TRANSFERENCIAS/SUBSIDIOS Y AYUDAS		
AYUDAS SOCIALES A PERSONAS	6,599.75	
AYUDAS SOCIALES A PERSONAS		5,599.75
	482,171.16	482,171.16

AYUNTAMIENTO CONSTITUCIONAL
DE COQUIMATLÁN, COL.
2018-2021

SECRETARÍA

H. AYUNTAMIENTO COQUIMATLÁN, COLIMA”

Reforma S/N v Jesús Alcaraz. Coquimatlán. Col.. Tel: 32 3 03 33 v 32 307 48. C.Postal 28400.



COQUIMATLÁN

COQUIMATLÁN, JULIO 2019-2021

De acuerdo a los registros contables la adecuación presupuestal es por la cantidad de ===== \$ 482,171.16 (Cuatrocientos ochenta y dos mil ciento setenta y un pesos 16/100 M.N.) = ===== mismos que se toman de la misma partida en lo correspondiente a meses posteriores del 2019.

Con base en los antecedentes y con la revisión de los reportes contables, así como con los considerandos referidos se estima viable dictaminar procedente, la propuesta de Acuerdo al siguiente:

ACUERDO:

UNICO: Con fundamento en el artículo 45, fracción IV, inciso a) y j) de la Ley del Municipio Libre del Estado de Colima y los artículos 8 en sus fracciones IV, V y VI, 24 y 25 de la Ley de Presupuesto, Contabilidad y Gasto Público Municipal es de autorizarse y SE AUTORIZA EL DICTAMEN DETRANSFERENCIAS Y/O AMPLIACIONES Y DISMINUCIONES DE LAS PARTIDAS PRESUPUESTALES ORIGINALMENTE AUTORIZADAS AL PRESUPUESTO DE EGRESOS DEL MES DE JULIO 2019.

Dado en el recinto oficial, el día 12 de Julio del año 2019 dos mil diecinueve.

Atentamente
Sufragio Efectivo. No Reelección
Por la Comisión de Hacienda Municipal


C. LEONOR ALCARAZ MANZO
Presidente

T.A. HORMISDAS ESCAMILLA ALCARAZ
Secretario

MTRA. ELMA LUXIOLA JIMENEZ ZAMORA
Secretario

LIC. DANIEL FLORES ORTEGA
Secretario

C. ENF. MA. TERESA GUERRERO PADILLA
Secretario





H. Ayuntamiento de Coquimatlán Administración 2018-2021



COQUIMATLÁN

EL AYUNTAMIENTO 2018-2021

ESTADO FINANCIERO DE CORRESPONDIENTE AL MES DE JUNIO DE 2019

Contenido

1. Estado De Actividades
2. Estado De Situación Financiera
3. Estado De Cambios de Situación Financiera
4. Estado Analítico del Activo
5. Estado Analítico de la Deuda y Otros Pasivos
6. Estado de Variación en la Hacienda Publica
7. Estado de flujo de efectivo
8. Balanza de comprobación
9. Estado Analítico del Ingresos
10. Estado Analítico del Egreso
11. Informe de la Deuda
12. Gasto por Categoría Programática
13. Indicadores de Postura Fiscal
14. Análisis de Saldos
15. Saldo bancario

Fecha de entrega 15 de Julio de 2019



**H. Ayuntamiento de Coquimatlán
Administración 2018-2021**



COQUIMATLÁN

H. AYUNTAMIENTO 2018-2021

	Estado De Actividades



MUNICIPIO DE COQUIMATLAN, COL.
Sistema Integral de Contabilidad Gubernamental
ESTADO DE ACTIVIDADES
DEL 1 DE JUNIO AL 30 DE JUNIO DE 2019

Descripción de la Cuenta	Importe
INGRESOS	
INGRESOS DE GESTIÓN	
<i>IMPUESTOS</i>	
IMPUESTOS SOBRE EL PATRIMONIO	202,383.99
IMPUESTO SOBRE LA PRODUCCIÓN, EL CONSUMO Y LAS TRANSACCIONES	131,105.03
ACCESORIOS	48,239.79
<i>DERECHOS</i>	
DERECHOS POR EL USO, GOCE, APROVECHAMIENTO O EXPLOTACIÓN DE BIENES DE DOMINIO PÚBLICO	10,899.93
DERECHOS POR PRESTACIÓN DE SERVICIOS	197,827.28
OTROS DERECHOS	280,574.27
<i>PRODUCTOS DE TIPO CORRIENTE</i>	
PRODUCTOS DERIVADOS DEL USO Y APROVECHAMIENTO DE BIENES NO SUJETOS A RÉGIMEN DE DOMINIO PÚBLICO	253.47
OTROS PRODUCTOS QUE GENERAN INGRESOS CORRIENTES	24,898.20
<i>APROVECHAMIENTOS DE TIPO CORRIENTE</i>	
MULTAS	30,804.50
INDEMNIZACIONES	2,816.55
OTROS APROVECHAMIENTOS	0.00
TOTAL INGRESOS DE GESTIÓN	929,803.01
PARTICIPACIONES, APORTACIONES, TRANSFERENCIAS, ASIGNACIONES, SUBSIDIOS Y OTRAS AYUDAS	
<i>PARTICIPACIONES Y APORTACIONES</i>	
PARTICIPACIONES	4,882,823.65
APORTACIONES	2,497,210.00
TOTAL PARTICIPACIONES, APORTACIONES, TRANSFERENCIAS, ASIGNACIONES, SUBSIDIOS Y OTRAS AYUDAS	7,380,033.65
TOTAL INGRESOS	8,309,836.66
GASTOS Y OTRAS PÉRDIDAS	
GASTOS DE FUNCIONAMIENTO	
<i>SERVICIOS PERSONALES</i>	
REMUNERACIONES AL PERSONAL DE CARÁCTER PERMANENTE	2,346,125.42
REMUNERACIONES ADICIONALES Y ESPECIALES	281,241.62
SEGURIDAD SOCIAL	307,421.73
OTRAS PRESTACIONES SOCIALES Y ECONOMICAS	1,302,510.18
PAGO DE ESTIMULOS A SERVIDORES PUBLICOS	150,837.50
<i>MATERIALES Y SUMINISTROS</i>	
MATERIALES DE ADMINISTRACION, EMISION DE DOCUMENTOS Y ARTICULOS OFICIALES	30,883.71
MATERIALES Y ARTICULOS DE CONSTRUCCION Y DE REPARACION	1,992.84
COMBUSTIBLES, LUBRICANTES Y ADITIVOS	268,575.45
VESTUARIO, BLANCOS, PRENDAS DE PROTECCION Y ARTICULOS DEPORTIVOS	8,804.60
MATERIALES Y SUMINISTROS PARA SEGURIDAD	0.00
HERRAMIENTAS, REFACCIONES Y ACCESORIOS MENORES	5,777.85
<i>SERVICIOS GENERALES</i>	
SERVICIOS BÁSICOS	411,942.00
SERVICIOS DE ARRENDAMIENTO	30,065.00
SERVICIOS PROFESIONALES, CIENTÍFICOS Y TÉCNICOS Y OTROS SERVICIOS	2,961.69

"BAJO PROTESTA DE DECIR VERDAD DECLARAMOS QUE LOS ESTADOS FINANCIEROS Y SUS NOTAS, SON RAZONABLEMENTE CORRECTOS Y SON REponsABILIDAD DEL EMISOR"



MUNICIPIO DE COQUIMATLAN, COL.
Sistema Integral de Contabilidad Gubernamental
ESTADO DE ACTIVIDADES
DEL 1 DE JUNIO AL 30 DE JUNIO DE 2019

Descripción de la Cuenta	Importe
SERVICIOS FINANCIEROS, BANCARIOS Y COMERCIALES	1,202.11
SERVICIOS DE INSTALACION, REPARACION, MANTENIMIENTO Y CONSERVACION	157,923.55
SERVICIOS DE COMUNICACION SOCIAL Y PUBLICIDAD	1,772.00
SERVICIOS DE TRASLADO Y VIATICOS	15,480.00
SERVICIOS OFICIALES	91,607.89
OTROS SERVICIOS GENERALES	21,467.08
TOTAL GASTOS DE FUNCIONAMIENTO	5,438,592.22
TRANSFERENCIAS, ASIGNACIONES, SUBSIDIOS Y OTRAS AYUDAS	
<i>TRANSFERENCIAS AL RESTO DEL SECTOR PUBLICO</i>	
TRANSFERENCIAS A ENTIDADES FEDERATIVAS Y MUNICIPIOS	500,000.00
<i>AYUDAS SOCIALES</i>	
AYUDAS SOCIALES A PERSONAS	22,100.00
AYUDAS SOCIALES A INSTITUCIONES	17,600.00
TOTAL TRANSFERENCIAS, ASIGNACIONES, SUBSIDIOS Y OTRAS AYUDAS	539,700.00
INTERESES, COMISIONES Y OTROS GASTOS DE LA DEUDA PÚBLICA	
<i>INTERESES DE LA DEUDA PUBLICA</i>	
INTERESES DE LA DEUDA PÚBLICA INTERNA	66,149.74
TOTAL INTERESES, COMISIONES Y OTROS GASTOS DE LA DEUDA PÚBLICA	66,149.74
TOTAL GASTOS Y OTRAS PÉRDIDAS	6,044,441.96
RESULTADO DEL EJERCICIO (AHORRO/DESAHORRO)	2,265,394.70

TESORERO MUNICIPAL


C.P. MA GUADALUPE ADAME GUTIERREZ

PRESIDENTE MUNICIPAL


DR. JOSE GUADALUPE BENAVIDES FLORIAN

OFICIAL MAYOR MUNICIPAL

LIC. WILIBALDO EPITACIO GUTIERREZ DUENAS



H. AYUNTAMIENTO CONSTITUCIONAL
DE COQUIMATLÁN, COL.
2018-2021
PRESIDENCIA



H. AYUNTAMIENTO CONSTITUCIONAL
DE COQUIMATLÁN, COL.
2018-2021
TESORERÍA



H. AYUNTAMIENTO CONSTITUCIONAL
DE COQUIMATLÁN, COL.
2018-2021
OFICIALÍA MAYOR



MUNICIPIO DE COQUIMATLAN, COL.
Sistema Integral de Contabilidad Gubernamental
ESTADO DE ACTIVIDADES
DEL 1 DE ENERO AL 30 DE JUNIO DE 2019

Descripción de la Cuenta	Importe
INGRESOS	
INGRESOS DE GESTIÓN	
<i>IMPUESTOS</i>	
IMPUESTOS SOBRE EL PATRIMONIO	3,751,407.20
IMPUESTO SOBRE LA PRODUCCIÓN, EL CONSUMO Y LAS TRANSACCIONES	477,652.95
ACCESORIOS	379,435.62
<i>DERECHOS</i>	
DERECHOS POR EL USO, GOCE, APROVECHAMIENTO O EXPLOTACIÓN DE BIENES DE DOMINIO PÚBLICO	201,856.46
DERECHOS POR PRESTACIÓN DE SERVICIOS	929,772.83
OTROS DERECHOS	1,551,645.16
<i>PRODUCTOS DE TIPO CORRIENTE</i>	
PRODUCTOS DERIVADOS DEL USO Y APROVECHAMIENTO DE BIENES NO SUJETOS A RÉGIMEN DE DOMINIO PÚBLICO	1,013.88
OTROS PRODUCTOS QUE GENERAN INGRESOS CORRIENTES	134,797.63
<i>APROVECHAMIENTOS DE TIPO CORRIENTE</i>	
MULTAS	120,841.24
INDEMNIZACIONES	30,890.54
OTROS APROVECHAMIENTOS	2,800,000.00
TOTAL INGRESOS DE GESTIÓN	10,379,313.51
PARTICIPACIONES, APORTACIONES, TRANSFERENCIAS, ASIGNACIONES, SUBSIDIOS Y OTRAS AYUDAS	
<i>PARTICIPACIONES Y APORTACIONES</i>	
PARTICIPACIONES	28,856,980.79
APORTACIONES	13,683,929.00
TOTAL PARTICIPACIONES, APORTACIONES, TRANSFERENCIAS, ASIGNACIONES, SUBSIDIOS Y OTRAS AYUDAS	42,540,909.79
TOTAL INGRESOS	52,920,223.30
GASTOS Y OTRAS PÉRDIDAS	
GASTOS DE FUNCIONAMIENTO	
<i>SERVICIOS PERSONALES</i>	
REMUNERACIONES AL PERSONAL DE CARÁCTER PERMANENTE	14,228,201.36
REMUNERACIONES ADICIONALES Y ESPECIALES	1,557,255.01
SEGURIDAD SOCIAL	1,566,637.17
OTRAS PRESTACIONES SOCIALES Y ECONOMICAS	5,446,007.88
PAGO DE ESTIMULOS A SERVIDORES PUBLICOS	905,025.00
<i>MATERIALES Y SUMINISTROS</i>	
MATERIALES DE ADMINISTRACION, EMISION DE DOCUMENTOS Y ARTICULOS OFICIALES	262,853.67
MATERIALES Y ARTICULOS DE CONSTRUCCION Y DE REPARACION	28,370.88
COMBUSTIBLES, LUBRICANTES Y ADITIVOS	1,479,059.36
VESTUARIO, BLANCOS, PRENDAS DE PROTECCION Y ARTICULOS DEPORTIVOS	231,598.60
MATERIALES Y SUMINISTROS PARA SEGURIDAD	17,799.28
HERRAMIENTAS, REFACCIONES Y ACCESORIOS MENORES	73,239.40
<i>SERVICIOS GENERALES</i>	
SERVICIOS BÁSICOS	2,625,161.81
SERVICIOS DE ARRENDAMIENTO	121,283.76
SERVICIOS PROFESIONALES, CIENTÍFICOS Y TÉCNICOS Y OTROS SERVICIOS	52,265.88

"BAJO PROTÉSTA DE DECIR VERDAD DECLARAMOS QUE LOS ESTADOS FINANCIEROS Y SUS NOTAS, SON RAZONABLEMENTE CORRECTOS Y SON RESPONSABILIDAD DEL EMISOR"



MUNICIPIO DE COQUIMATLAN, COL.
 Sistema Integral de Contabilidad Gubernamental
ESTADO DE ACTIVIDADES
DEL 1 DE ENERO AL 30 DE JUNIO DE 2019

Descripción de la Cuenta	Importe
SERVICIOS FINANCIEROS, BANCARIOS Y COMERCIALES	11,155.92
SERVICIOS DE INSTALACION, REPARACION, MANTENIMIENTO Y CONSERVACION	903,511.57
SERVICIOS DE COMUNICACION SOCIAL Y PUBLICIDAD	24,620.00
SERVICIOS DE TRASLADO Y VIATICOS	51,617.28
SERVICIOS OFICIALES	825,096.28
OTROS SERVICIOS GENERALES	1,277,832.98
TOTAL GASTOS DE FUNCIONAMIENTO	31,688,593.09
TRANSFERENCIAS, ASIGNACIONES, SUBSIDIOS Y OTRAS AYUDAS	
<i>TRANSFERENCIAS AL RESTO DEL SECTOR PUBLICO</i>	
TRANSFERENCIAS A ENTIDADES FEDERATIVAS Y MUNICIPIOS	3,000,000.00
<i>AYUDAS SOCIALES</i>	
AYUDAS SOCIALES A PERSONAS	176,029.00
AYUDAS SOCIALES A INSTITUCIONES	107,475.48
TOTAL TRANSFERENCIAS, ASIGNACIONES, SUBSIDIOS Y OTRAS AYUDAS	3,283,504.48
INTERESES, COMISIONES Y OTROS GASTOS DE LA DEUDA PÚBLICA	
<i>INTERESES DE LA DEUDA PUBLICA</i>	
INTERESES DE LA DEUDA PÚBLICA INTERNA	407,285.96
TOTAL INTERESES, COMISIONES Y OTROS GASTOS DE LA DEUDA PÚBLICA	407,285.96
TOTAL GASTOS Y OTRAS PÉRDIDAS	35,379,383.53
RESULTADO DEL EJERCICIO (AHORRO/DESAHORRO)	17,540,839.77

TESORERO MUNICIPAL

C.P. MA GUADALUPE ADAME GUTIERREZ

PRESIDENTE MUNICIPAL

DR. JOSE GUADALUPE BENAVIDES FLORIAN

OFICIAL MAYOR MUNICIPAL

LIC. WILIBALDO EPITACIO GUTIERREZ DUENAS

H. AYUNTAMIENTO CONSTITUCIONAL DE COQUIMATLÁN, COL. 2018-2021
PRESIDENCIA

H. AYUNTAMIENTO CONSTITUCIONAL DE COQUIMATLÁN, COL. 2018-2021
TESORERÍA

H. AYUNTAMIENTO CONSTITUCIONAL DE COQUIMATLÁN, COL. 2018-2021
OFICIALÍA MAYOR



MUNICIPIO DE COQUIMATLAN, COL.
Sistema Integral de Contabilidad Gubernamental
ESTADO DE ACTIVIDADES
DEL 1 DE JUNIO AL 30 DE JUNIO DE 2019

	2019	2018
INGRESOS		
INGRESOS DE GESTIÓN		
<i>IMPUESTOS</i>	381,728.81	254,588.45
<i>CUOTAS Y APORTACIONES DE SEGURIDAD SOCIAL</i>	0.00	0.00
<i>CONTRIBUCIONES DE MEJORAS</i>	0.00	0.00
<i>DERECHOS</i>	489,301.48	172,113.71
<i>PRODUCTOS DE TIPO CORRIENTE</i>	25,151.67	70,861.22
<i>APROVECHAMIENTOS DE TIPO CORRIENTE</i>	33,621.05	2,960.60
<i>INGRESOS POR VENTA DE BIENES Y SERVICIOS</i>	0.00	0.00
<i>CONTRIBUCIONES NO COMPRENDIDAS EN LAS FRACCIONES DE LA LEY DE</i>	0.00	0.00
<i>INGRESOS CAUSADAS EN EJERCICIOS FISCALES ANTERIORES PENDIENTES DE</i>		
<i>LIQUIDACIÓN O PAGO</i>		
TOTAL INGRESOS DE GESTIÓN	929,803.01	500,523.98
PARTICIPACIONES, APORTACIONES, TRANSFERENCIAS, ASIGNACIONES, SUBSIDIOS Y OTRAS AYUDAS		
<i>PARTICIPACIONES Y APORTACIONES</i>	7,380,033.65	6,636,604.73
<i>TRANSFERENCIAS, ASIGNACIONES, SUBSIDIOS Y OTRAS AYUDAS</i>	0.00	0.00
TOTAL PARTICIPACIONES, APORTACIONES, TRANSFERENCIAS, ASIGNACIONES, SUBSIDIOS Y OTRAS AYUDAS	7,380,033.65	6,636,604.73
OTROS INGRESOS		
<i>INGRESOS FINANCIEROS</i>	0.00	0.00
<i>BENEFICIOS POR VARIACIÓN DE INVENTARIOS</i>	0.00	0.00
<i>DISMINUCIÓN DE ESTIMACIONES, PROVISIONES Y RESERVAS POR EXCESO</i>	0.00	0.00
<i>OTROS INGRESOS</i>	0.00	0.00
<i>INGRESOS EXTRAORDINARIOS</i>	0.00	0.00
TOTAL OTROS INGRESOS	0.00	0.00
TOTAL INGRESOS	8,309,836.66	7,137,128.71
GASTOS Y OTRAS PÉRDIDAS		
GASTOS DE FUNCIONAMIENTO		
<i>SERVICIOS PERSONALES</i>	4,388,136.45	3,925,343.35
<i>MATERIALES Y SUMINISTROS</i>	316,034.45	256,333.90
<i>SERVICIOS GENERALES</i>	734,421.32	246,154.10
<i>AYUDAS DIVERSAS</i>	0.00	0.00
<i>ADEFAS</i>	0.00	0.00
TOTAL GASTOS DE FUNCIONAMIENTO	5,438,592.22	4,427,831.35
TRANSFERENCIAS, ASIGNACIONES, SUBSIDIOS Y OTRAS AYUDAS		
<i>TRANSFERENCIAS INTERNAS Y ASIGNACIONES AL SECTOR PÚBLICO</i>	0.00	0.00
<i>TRANSFERENCIAS AL RESTO DEL SECTOR PÚBLICO</i>	500,000.00	500,000.00
<i>SUBSIDIOS Y SUBENCIONES</i>	0.00	0.00
<i>AYUDAS SOCIALES</i>	39,700.00	23,721.49
<i>PENSIONES Y JUBILACIONES</i>	0.00	0.00
<i>TRANSFERENCIAS A FIDEICOMISOS, MANDATOS Y CONTRATOS ANALOGOS.</i>	0.00	0.00
<i>TRANSFERENCIAS A LA SEGURIDAD SOCIAL</i>	0.00	0.00
<i>DONATIVOS</i>	0.00	0.00
<i>TRANSFERENCIAS AL EXTERIOR</i>	0.00	0.00
TOTAL TRANSFERENCIAS, ASIGNACIONES, SUBSIDIOS Y OTRAS	539,700.00	523,721.49

"BAJO PROTÉSTA DE DECIR VERDAD DECLARAMOS QUE LOS ESTADOS FINANCIEROS Y SUS NOTAS, SON RAZONABLEMENTE CORRECTOS Y SON RESPONSABILIDAD DEL EMISOR"




MUNICIPIO DE COQUIMATLAN, COL.
Sistema Integral de Contabilidad Gubernamental
ESTADO DE ACTIVIDADES
DEL 1 DE JUNIO AL 30 DE JUNIO DE 2019

	2019	2018
AYUDAS		
PARTICIPACIONES Y APORTACIONES		
<i>PARTICIPACIONES</i>	0.00	0.00
<i>APORTACIONES</i>	0.00	0.00
<i>CONVENIOS</i>	0.00	0.00
TOTAL PARTICIPACIONES Y APORTACIONES	0.00	0.00
INTERESES, COMISIONES Y OTROS GASTOS DE LA DEUDA PÚBLICA		
<i>INTERESES DE LA DEUDA PUBLICA</i>	66,149.74	0.00
<i>COMISIONES DE LA DEUDA PUBLICA</i>	0.00	0.00
<i>GASTOS DE LA DEUDA PUBLICA</i>	0.00	0.00
<i>COSTO POR CEBERTURAS</i>	0.00	0.00
<i>APOYOS FINANCIEROS</i>	0.00	0.00
TOTAL INTERESES, COMISIONES Y OTROS GASTOS DE LA DEUDA PÚBLICA	66,149.74	0.00
OTROS GASTOS Y PÉRDIDAS EXTRAORDINARIAS		
<i>ESTIMACIONES, DEPRECIACIONES, DETERIOROS, OBSOLESCENCIA Y AMORTIZACIONES</i>	0.00	0.00
<i>PROVISIONES</i>	0.00	0.00
<i>DISMINUCION DE INVENTARIOS</i>	0.00	0.00
<i>AUMENTO POR INSUFICIENCIA DE ESTIMACIONES POR PÉRDIDA O DETERIORO U OBSOLESCENCIA</i>	0.00	0.00
<i>AUMENTO POR INSUFICIENCIA DE PROVISIONES</i>	0.00	0.00
<i>OTROS GASTOS</i>	0.00	0.00
TOTAL OTROS GASTOS Y PÉRDIDAS EXTRAORDINARIAS	0.00	0.00
INVERSION PUBLICA		
<i>INVERSION PUBLICA NO CAPITALIZABLE</i>	0.00	0.00
TOTAL INVERSION PUBLICA	0.00	0.00
TOTAL GASTOS Y OTRAS PÉRDIDAS	6,044,441.96	4,951,552.84
RESULTADO DEL EJERCICIO (AHORRO/DESAHORRO)	2,265,394.70	2,185,575.87


PRESIDENTE MUNICIPAL
H. AYUNTAMIENTO CONSTITUCIONAL
DE COQUIMATLAN, COL.
2018-2021
PRESIDENCIA

TESORERO MUNICIPAL
C.P. MA GUADALUPE MADAME GUTIERREZ


H. AYUNTAMIENTO CONSTITUCIONAL
DE COQUIMATLAN, COL.
2018-2021
TESORERIA

OFICIAL MAYOR MUNICIPAL
LIC. WILIBALDO EPITACIO GUTIERREZ BUENAS
H. AYUNTAMIENTO CONSTITUCIONAL
DE COQUIMATLAN, COL.
2018-2021
OFICIALÍA MAYOR

"BAJO PROTESTA DE DECIR VERDAD DECLARAMOS QUE LOS ESTADOS FINANCIEROS Y SUS NOTAS, SON RAZONABLEMENTE CORRECTOS Y SON REPOSABILIDAD DEL EMISOR"



MUNICIPIO DE COQUIMATLAN, COL.
Sistema Integral de Contabilidad Gubernamental
ESTADO DE ACTIVIDADES
DEL 1 DE ENERO AL 30 DE JUNIO DE 2019

	2019	2018
INGRESOS		
INGRESOS DE GESTIÓN		
<i>IMPUESTOS</i>	4,608,495.77	4,066,982.16
<i>CUOTAS Y APORTACIONES DE SEGURIDAD SOCIAL</i>	0.00	0.00
<i>CONTRIBUCIONES DE MEJORAS</i>	0.00	0.00
<i>DERECHOS</i>	2,683,274.45	2,155,464.88
<i>PRODUCTOS DE TIPO CORRIENTE</i>	135,811.51	243,639.59
<i>APROVECHAMIENTOS DE TIPO CORRIENTE</i>	2,951,731.78	80,027.72
<i>INGRESOS POR VENTA DE BIENES Y SERVICIOS</i>	0.00	0.00
<i>CONTRIBUCIONES NO COMPRENDIDAS EN LAS FRACCIONES DE LA LEY DE</i>	0.00	0.00
<i>INGRESOS CAUSADAS EN EJERCICIOS FISCALES ANTERIORES PENDIENTES DE</i>		
<i>LIQUIDACIÓN O PAGO</i>		
TOTAL INGRESOS DE GESTIÓN	10,379,313.51	6,546,114.35
PARTICIPACIONES, APORTACIONES, TRANSFERENCIAS,		
ASIGNACIONES, SUBSIDIOS Y OTRAS AYUDAS		
<i>PARTICIPACIONES Y APORTACIONES</i>	42,540,909.79	49,015,044.99
<i>TRANSFERENCIAS, ASIGNACIONES, SUBSIDIOS Y OTRAS AYUDAS</i>	0.00	2,189,524.74
TOTAL PARTICIPACIONES, APORTACIONES, TRANSFERENCIAS,	42,540,909.79	51,204,569.73
ASIGNACIONES, SUBSIDIOS Y OTRAS AYUDAS		
OTROS INGRESOS		
<i>INGRESOS FINANCIEROS</i>	0.00	0.00
<i>BENEFICIOS POR VARIACIÓN DE INVENTARIOS</i>	0.00	0.00
<i>DISMINUCIÓN DE ESTIMACIONES, PROVISIONES Y RESERVAS POR EXCESO</i>	0.00	0.00
<i>OTROS INGRESOS</i>	0.00	0.00
<i>INGRESOS EXTRAORDINARIOS</i>	0.00	0.00
TOTAL OTROS INGRESOS	0.00	0.00
TOTAL INGRESOS	52,920,223.30	57,750,684.08
GASTOS Y OTRAS PÉRDIDAS		
GASTOS DE FUNCIONAMIENTO		
<i>SERVICIOS PERSONALES</i>	23,703,126.42	23,880,883.79
<i>MATERIALES Y SUMINISTROS</i>	2,092,921.19	1,519,498.91
<i>SERVICIOS GENERALES</i>	5,892,545.48	3,598,368.83
<i>AYUDAS DIVERSAS</i>	0.00	0.00
<i>ADEFAS</i>	0.00	0.00
TOTAL GASTOS DE FUNCIONAMIENTO	31,688,593.09	28,998,751.53
TRANSFERENCIAS, ASIGNACIONES, SUBSIDIOS Y OTRAS AYUDAS		
<i>TRANSFERENCIAS INTERNAS Y ASIGNACIONES AL SECTOR PÚBLICO</i>	0.00	0.00
<i>TRANSFERENCIAS AL RESTO DEL SECTOR PÚBLICO</i>	3,000,000.00	3,000,000.00
<i>SUBSIDIOS Y SUBENCIONES</i>	0.00	0.00
<i>AYUDAS SOCIALES</i>	283,504.48	158,521.49
<i>PENSIONES Y JUBILACIONES</i>	0.00	0.00
<i>TRANSFERENCIAS A FIDEICOMISOS, MANDATOS Y CONTRATOS ANALOGOS.</i>	0.00	0.00
<i>TRANSFERENCIAS A LA SEGURIDAD SOCIAL</i>	0.00	0.00
<i>DNATIVOS</i>	0.00	0.00
<i>TRANSFERENCIAS AL EXTERIOR</i>	0.00	0.00
TOTAL TRANSFERENCIAS, ASIGNACIONES, SUBSIDIOS Y OTRAS	3,283,504.48	3,158,521.49

"BAJO PROTESTA DE DECIR VERDAD DECLARAMOS QUE LOS ESTADOS FINANCIEROS Y SUS NOTAS, SON RAZONABLEMENTE CORRECTOS Y SON REPOSABILIDAD DEL EMISOR"



MUNICIPIO DE COQUIMATLAN, COL.
 Sistema Integral de Contabilidad Gubernamental
ESTADO DE ACTIVIDADES
 DEL 1 DE ENERO AL 30 DE JUNIO DE 2019

	2019	2018
AYUDAS		
PARTICIPACIONES Y APORTACIONES		
<i>PARTICIPACIONES</i>	0.00	0.00
<i>APORTACIONES</i>	0.00	0.00
<i>CONVENIOS</i>	0.00	0.00
TOTAL PARTICIPACIONES Y APORTACIONES	0.00	0.00
INTERESES, COMISIONES Y OTROS GASTOS DE LA DEUDA PÚBLICA		
<i>INTERESES DE LA DEUDA PUBLICA</i>	407,285.96	0.00
<i>COMISIONES DE LA DEUDA PUBLICA</i>	0.00	0.00
<i>GASTOS DE LA DEUDA PUBLICA</i>	0.00	0.00
<i>COSTO POR CEBERTURAS</i>	0.00	0.00
<i>APOYOS FINANCIEROS</i>	0.00	0.00
TOTAL INTERESES, COMISIONES Y OTROS GASTOS DE LA DEUDA PÚBLICA	407,285.96	0.00
OTROS GASTOS Y PÉRDIDAS EXTRAORDINARIAS		
<i>ESTIMACIONES, DEPRECIACIONES, DETERIOROS, OBSOLESCENCIA Y AMORTIZACIONES</i>	0.00	0.00
<i>PROVISIONES</i>	0.00	0.00
<i>DISMINUCION DE INVENTARIOS</i>	0.00	0.00
<i>AUMENTO POR INSUFICIENCIA DE ESTIMACIONES POR PÉRDIDA O DETERIORO U OBSOLESCENCIA</i>	0.00	0.00
<i>AUMENTO POR INSUFICIENCIA DE PROVISIONES</i>	0.00	0.00
<i>OTROS GASTOS</i>	0.00	0.00
TOTAL OTROS GASTOS Y PÉRDIDAS EXTRAORDINARIAS	0.00	0.00
INVERSION PUBLICA		
<i>INVERSION PUBLICA NO CAPITALIZABLE</i>	0.00	0.00
TOTAL INVERSION PUBLICA	0.00	0.00
TOTAL GASTOS Y OTRAS PÉRDIDAS	35,379,383.53	32,157,273.02
RESULTADO DEL EJERCICIO (AHORRO/DESAHORRO)	17,540,839.77	25,593,411.06

TESORERO MUNICIPAL

C.P. MA GUADALUPE ADAME GUTIERREZ

PRESIDENTE MUNICIPAL

DR. JOSE GUADALUPE BENAVIDES FLORIAN

OFICIAL MAYOR MUNICIPAL

LIC. WILIBALDO EPITACIO GUTIERREZ BUENAS

H. AYUNTAMIENTO CONSTITUCIONAL DE COQUIMATLÁN, COL. 2018-2021

OFICIALÍA MAYOR

H. AYUNTAMIENTO CONSTITUCIONAL DE COQUIMATLÁN, COL. 2018-2021

PRESIDENCIA

H. AYUNTAMIENTO CONSTITUCIONAL DE COQUIMATLÁN, COL.

TESORERÍA

"BAJO PROTESTA DE DECIR VERDAD DECLARAMOS QUE LOS ESTADOS FINANCIEROS Y SUS NOTAS, SON RAZONABLEMENTE CORRECTOS Y SON REPOSABILIDAD DEL EMISOR"

Fecha: 12/07/2019 05:51:19 p.m.

Pág.: 2



H. Ayuntamiento de Coquimatlán Administración 2018-2021



COQUIMATLÁN

H. AYUNTAMIENTO 2018-2021

	Estado De Situación Financiera



MUNICIPIO DE COQUIMATLAN, COL.
Sistema Integral de Contabilidad Gubernamental
ESTADO DE SITUACION FINANCIERA
AL 30 DE JUNIO DE 2019

Descripción de la Cuenta	Importe
ACTIVO	
ACTIVO CIRCULANTE	
<i>EFFECTIVO Y EQUIVALENTES</i>	
EFFECTIVO	2,640.26
BANCOS/TESORERIA	15,328,707.32
DEPOSITOS DE FONDOS DE TERCEROS EN GARANTÍA Y/O ADMINISTRACIÓN	11,990.50
<i>DERECHOS A RECIBIR EFFECTIVO O EQUIVALENTES</i>	
CUENTAS POR COBRAR A CORTO PLAZO	1,839,918.77
DEUDORES DIVERSOS POR COBRAR A CORTO PLAZO	998,762.32
DEUDORES POR ANTICIPOS DE TESORERIA A CORTO PLAZO	25,836.05
PRESTAMOS OTORGADOS A CORTO PLAZO	14,397,335.53
<i>DERECHOS A RECIBIR BIENES O SERVICIOS</i>	
ANTICIPO A PROVEEDORES POR ADQUISICIÓN DE BIENES Y PRESTACIÓN DE SERVICIOS A CORTO PLAZO	1,755,885.76
ANTICIPO A CONTRATISTAS POR OBRAS PÚBLICAS A CORTO PLAZO	541,702.13
TOTAL ACTIVO CIRCULANTE	34,902,778.64
ACTIVO NO CIRCULANTE	
<i>BIENES INMUEBLES, INFRAESTRUCTURA Y CONSTRUCCIONES EN PROCESO</i>	
VIVIENDAS	6,474,064.26
EDIFICIOS NO HABITACIONALES	4,386,372.60
CONSTRUCCIONES EN PROCESO EN BIENES DE DOMINIO PÚBLICO	92,198,423.40
CONSTRUCCIONES EN PROCESO EN BIENES PROPIOS	13,844,093.03
<i>BIENES MUEBLES</i>	
MOBILIARIO Y EQUIPO DE ADMINISTRACIÓN	11,948,011.44
MOBILIARIO Y EQUIPO EDUCACIONAL Y RECREATIVO	963,788.00
EQUIPO DE DEFENSA Y SEGURIDAD	1,155,015.46
<i>ACTIVOS DIFERIDOS</i>	
ESTUDIOS, FORMULACIÓN Y EVALUACIÓN DE PROYECTOS	699,254.88
TOTAL ACTIVO NO CIRCULANTE	131,669,023.07
TOTAL ACTIVO	166,571,801.71
PASIVO	
PASIVO CIRCULANTE	
<i>CUENTAS POR PAGAR A CORTO PLAZO</i>	
SERVICIOS PERSONALES POR PAGAR A CORTO PLAZO	3,491,480.60
PROVEEDORES POR PAGAR A CORTO PLAZO	1,859,813.32
CONTRATISTAS POR OBRAS PÚBLICAS POR PAGAR A CORTO PLAZO	268,393.37
TRANSFERENCIAS OTORGADAS POR PAGAR A CORTO PLAZO	-78,563.89
RETENCIONES Y CONTRIBUCIONES POR PAGAR A CORTO PLAZO	23,165,032.71
DEVOLUCIONES DE LA LEY DE INGRESO POR PAGAR A CORTO PLAZO	-1,038.86
OTRAS CUENTAS POR PAGAR A CORTO PLAZO	10,892,230.64
<i>DOCUMENTOS POR PAGAR A CORTO PLAZO</i>	
OTROS DOCUMENTOS POR PAGAR A CORTO PLAZO	74,274.31
<i>PORCIÓN A CORTO PLAZO DE LA DEUDA PÚBLICA A LARGO PLAZO</i>	
PORCIÓN A CORTO PLAZO DE LA DEUDA PÚBLICA INTERNA	10,598,874.51
<i>FONDOS Y BIENES DE TERCEROS EN GARANTÍA Y/O ADMINISTRACIÓN A CORTO PLAZO</i>	
FONDOS EN GARANTÍA A CORTO PLAZO	67,319.34
<i>OTROS PASIVOS A CORTO PLAZO</i>	

"BAJO PROTESTA DE DECIR VERDAD DECLARAMOS QUE LOS ESTADOS FINANCIEROS Y SUS NOTAS, SON RAZONABLEMENTE CORRECTOS Y SON REPOSABILIDAD DEL EMISOR"



MUNICIPIO DE COQUIMATLAN, COL.
 Sistema Integral de Contabilidad Gubernamental
ESTADO DE SITUACION FINANCIERA
 AL 30 DE JUNIO DE 2019

Descripción de la Cuenta	Importe
INGRESOS POR CLASIFICAR	97,085.12
TOTAL PASIVO CIRCULANTE	50,434,901.17
PASIVO NO CIRCULANTE	
<i>DEUDA PÚBLICA A LARGO PLAZO</i>	
PRÉSTAMOS DE LA DEUDA INTERNA POR PAGAR A LARGO PLAZO	6,866,097.19
TOTAL PASIVO NO CIRCULANTE	6,866,097.19
TOTAL PASIVO	57,300,998.36
HACIENDA PUBLICA/ PATRIMONIO	
HACIENDA PUBLICA/ PATRIMONIO GENERADO	
<i>RESULTADO DEL EJERCICIO (AHORRO/DESAHORRO)</i>	17,540,839.77
<i>RESULTADOS DE EJERCICIOS ANTERIORES</i>	79,455,459.07
<i>RESERVAS</i>	12,274,504.51
TOTAL HACIENDA PUBLICA/ PATRIMONIO GENERADO	109,270,803.35
TOTAL HACIENDA PUBLICA/ PATRIMONIO	109,270,803.35
TOTAL PASIVO Y HACIENDA PUBLICA/ PATRIMONIO	166,571,801.71

TESORERO MUNICIPAL

C.P. MA GUADALUPE DAME GUTIERREZ

PRESIDENTE MUNICIPAL

DR. JOSE GUADALUPE BENAVIDES FLORIAN

OFICIAL MAYOR MUNICIPAL

LIC. WILIBALDO EPITACIO GUTIERREZ DUEÑAS

H. AYUNTAMIENTO CONSTITUCIONAL
 DE COQUIMATLÁN, COL.
 2018-2021
 PRESIDENCIA

H. AYUNTAMIENTO CONSTITUCIONAL
 DE COQUIMATLÁN, COL.
 2018-2021
 TESORERÍA

H. AYUNTAMIENTO CONSTITUCIONAL
 DE COQUIMATLÁN, COL.
 2018-2021
 OFICIALÍA MAYOR



MUNICIPIO DE COQUIMATLAN, COL.
Sistema Integral de Contabilidad Gubernamental
ESTADO DE SITUACION FINANCIERA
AL 30 DE JUNIO DE 2019




	2019	2018
ACTIVO		
ACTIVO CIRCULANTE		
<i>EFFECTIVO Y EQUIVALENTES</i>	15,343,338.08	10,804,828.61
<i>DERECHOS A RECIBIR EFECTIVO O EQUIVALENTES</i>	17,261,852.67	16,792,634.18
<i>DERECHOS A RECIBIR BIENES O SERVICIOS</i>	2,297,587.89	2,509,673.07
<i>INVENTARIOS</i>	0.00	0.00
<i>ALMACÉN</i>	0.00	0.00
<i>ESTIMACIÓN POR PÉRDIDAS O DETERIORO DE ACTIVOS CIRCULANTES</i>	0.00	0.00
<i>OTROS ACTIVOS CIRCULANTES</i>	0.00	0.00
TOTAL ACTIVO CIRCULANTE	34,902,778.64	30,107,135.86
ACTIVO NO CIRCULANTE		
<i>INVERSIONES FINANCIERAS A LARGO PLAZO</i>	0.00	0.00
<i>DERECHOS A RECIBIR EFECTIVO O EQUIVALENTES A LARGO PLAZO</i>	0.00	0.00
<i>BIENES INMUEBLES, INFRAESTRUCTURA Y CONSTRUCCIONES EN PROCESO</i>	116,902,953.29	103,823,031.69
<i>BIENES MUEBLES</i>	14,066,814.90	13,687,618.32
<i>ACTIVOS INTANGIBLES</i>	0.00	0.00
<i>DEPRECIACIONES, DETERIORO Y AMORTIZACIONES ACUMULADAS DE BIENES</i>	0.00	0.00
<i>ACTIVOS DIFERIDOS</i>	699,254.88	639,329.71
<i>ESTIMACIÓN POR PÉRDIDAS O DETERIORO DE ACTIVOS NO CIRCULANTES</i>	0.00	0.00
<i>OTROS ACTIVOS NO CIRCULANTES</i>	0.00	0.00
TOTAL ACTIVO NO CIRCULANTE	131,669,023.07	118,149,979.72
TOTAL ACTIVO	166,571,801.71	148,257,115.58
PASIVO		
PASIVO CIRCULANTE		
<i>CUENTAS POR PAGAR A CORTO PLAZO</i>	39,597,347.89	37,514,545.84
<i>DOCUMENTOS POR PAGAR A CORTO PLAZO</i>	74,274.31	74,274.31
<i>PORCIÓN A CORTO PLAZO DE LA DEUDA PÚBLICA A LARGO PLAZO</i>	10,598,874.51	17,847,113.09
<i>TÍTULOS Y VALORES A CORTO PLAZO</i>	0.00	0.00
<i>PASIVOS DIFERIDOS A CORTO PLAZO</i>	0.00	0.00
<i>FONDOS Y BIENES DE TERCEROS EN GARANTÍA Y/O ADMINISTRACIÓN A CORTO PLAZO</i>	67,319.34	55,632.34
<i>PROVISIONES A CORTO PLAZO</i>	0.00	0.00
<i>OTROS PASIVOS A CORTO PLAZO</i>	97,085.12	97,085.12
TOTAL PASIVO CIRCULANTE	50,434,901.17	55,588,650.70
PASIVO NO CIRCULANTE		
<i>CUENTAS POR PAGAR A LARGO PLAZO</i>	0.00	0.00
<i>DOCUMENTOS POR PAGAR A LARGO PLAZO</i>	0.00	0.00
<i>DEUDA PÚBLICA A LARGO PLAZO</i>	6,866,097.19	0.00
<i>PASIVOS DIFERIDOS A LARGO PLAZO</i>	0.00	0.00
<i>FONDOS Y BIENES DE TERCEROS EN GARANTÍA Y/O ADMINISTRACIÓN A LARGO PLAZO</i>	0.00	0.00
<i>PROVISIONES A LARGO PLAZO</i>	0.00	0.00
TOTAL PASIVO NO CIRCULANTE	6,866,097.19	0.00
TOTAL PASIVO	57,300,998.36	55,588,650.70

"BAJO PROTESTA DE DECIR VERDAD DECLARAMOS QUE LOS ESTADOS FINANCIEROS Y SUS NOTAS, SON RAZONABLEMENTE CORRECTOS Y SON REPOSABILIDAD DEL EMISOR"



MUNICIPIO DE COQUIMATLAN, COL.
 Sistema Integral de Contabilidad Gubernamental
ESTADO DE SITUACION FINANCIERA
AL 30 DE JUNIO DE 2019

	2019	2018
HACIENDA PUBLICA/ PATRIMONIO		
HACIENDA PUBLICA/ PATRIMONIO CONTRIBUIDO		
APORTACIONES	0.00	0.00
DONACIONES DE CAPITAL	0.00	0.00
ACTUALIZACIÓN DE LA HACIENDA PÚBLICA/ PATRIMONIO	0.00	0.00
TOTAL HACIENDA PUBLICA/ PATRIMONIO CONTRIBUIDO	0.00	0.00
HACIENDA PUBLICA/ PATRIMONIO GENERADO		
RESULTADO DEL EJERCICIO (AHORRO/DESAHORRO)	17,540,839.77	25,593,411.06
RESULTADOS DE EJERCICIOS ANTERIORES	79,455,459.07	54,843,649.90
REVALÚOS	0.00	0.00
RESERVAS	12,274,504.51	12,231,403.92
RECTIFICACIONES DE RESULTADOS DE EJERCICIOS ANTERIORES	0.00	0.00
TOTAL HACIENDA PUBLICA/ PATRIMONIO GENERADO	109,270,803.35	92,668,464.88
EXCESO O INSUFICIENCIA EN LA ACTUALIZACION DE LA HACIENDA PUBLICA/ PATRIMONIO		
RESULTADO POR POSICIÓN MONETARIA	0.00	0.00
RESULTADO POR TENENCIA DE ACTIVOS NO MONETARIOS	0.00	0.00
TOTAL EXCESO O INSUFICIENCIA EN LA ACTUALIZACION DE LA HACIENDA PUBLICA/ PATRIMONIO	0.00	0.00
TOTAL HACIENDA PUBLICA/ PATRIMONIO	109,270,803.35	92,668,464.88
TOTAL PASIVO Y HACIENDA PUBLICA/ PATRIMONIO	166,571,801.71	148,257,115.58

 PRESIDENTE MUNICIPAL DR. JOSÉ GUADALUPE BENAVIDES FLORIAN H. AYUNTAMIENTO CONSTITUCIONAL DE COQUIMATLÁN, COL. 2018-2021 PRESIDENCIA	TESORERO MUNICIPAL C.P. MA GUADALUPE APAME GUTIERREZ  H. AYUNTAMIENTO CONSTITUCIONAL DE COQUIMATLÁN, COL. 2018-2021 TESCRERÍA	 OFICIAL MAYOR MUNICIPAL LIC. WILIBALDO EPITACIO GUTIERREZ DUENAS H. AYUNTAMIENTO CONSTITUCIONAL DE COQUIMATLÁN, COL. 2018-2021 OFICIALÍA MAYOR
--	--	---



**H. Ayuntamiento de Coquimatlán
Administración 2018-2021**



COQUIMATLÁN

H. Ayuntamiento 2018-2021

	Estado de Cambios de Situación Financiera



MUNICIPIO DE COQUIMATLAN, COL.
Sistema Integral de Contabilidad Gubernamental
ESTADO DE CAMBIOS EN LA SITUACION FINANCIERA
1 DE ENERO AL 30 DE JUNIO DE 2019

Descripción de la Cuenta	Origen	Aplicación
ACTIVO		
ACTIVO CIRCULANTE		
<i>EFFECTIVO Y EQUIVALENTES</i>		
EFFECTIVO	0.00	2,640.26
BANCOS/TESORERIA	0.00	12,941,749.44
DEPOSITOS DE FONDOS DE TERCEROS EN GARANTÍA Y/O ADMINISTRACIÓN	0.00	0.00
<i>DERECHOS A RECIBIR EFFECTIVO O EQUIVALENTES</i>		
CUENTAS POR COBRAR A CORTO PLAZO	0.00	112,914.55
DEUDORES DIVERSOS POR COBRAR A CORTO PLAZO	0.00	24,860.01
DEUDORES POR ANTICIPOS DE TESORERIA A CORTO PLAZO	0.00	12,906.70
PRESTAMOS OTORGADOS A CORTO PLAZO	191,476.81	0.00
<i>DERECHOS A RECIBIR BIENES O SERVICIOS</i>		
ANTICIPO A PROVEEDORES POR ADQUISICIÓN DE BIENES Y PRESTACIÓN DE SERVICIOS A CORTO PLAZO	0.00	97,440.00
TOTAL ACTIVO CIRCULANTE	191,476.81	13,192,510.96
ACTIVO NO CIRCULANTE		
<i>BIENES MUEBLES</i>		
MOBILIARIO Y EQUIPO DE ADMINISTRACIÓN	0.00	57,305.99
EQUIPO DE DEFENSA Y SEGURIDAD	0.00	275,290.00
TOTAL ACTIVO NO CIRCULANTE	0.00	332,595.99
TOTAL ACTIVO	191,476.81	13,525,106.95
PASIVO		
PASIVO CIRCULANTE		
<i>CUENTAS POR PAGAR A CORTO PLAZO</i>		
SERVICIOS PERSONALES POR PAGAR A CORTO PLAZO	1,225,707.80	0.00
PROVEEDORES POR PAGAR A CORTO PLAZO	356,844.80	0.00
CONTRATISTAS POR OBRAS PÚBLICAS POR PAGAR A CORTO PLAZO	0.00	163,498.72
TRANSFERENCIAS OTORGADAS POR PAGAR A CORTO PLAZO	0.00	509,005.72
RETENCIONES Y CONTRIBUCIONES POR PAGAR A CORTO PLAZO	0.00	33,951.04
OTRAS CUENTAS POR PAGAR A CORTO PLAZO	0.00	3,583,156.54
<i>DOCUMENTOS POR PAGAR A CORTO PLAZO</i>		
OTROS DOCUMENTOS POR PAGAR A CORTO PLAZO	0.00	0.00
<i>PORCIÓN A CORTO PLAZO DE LA DEUDA PÚBLICA A LARGO PLAZO</i>		
PORCIÓN A CORTO PLAZO DE LA DEUDA PÚBLICA INTERNA	0.00	8,625,714.78
TOTAL PASIVO CIRCULANTE	1,582,552.60	12,915,326.80
PASIVO NO CIRCULANTE		
<i>DEUDA PÚBLICA A LARGO PLAZO</i>		
PRÉSTAMOS DE LA DEUDA INTERNA POR PAGAR A LARGO PLAZO	6,866,097.19	0.00
TOTAL PASIVO NO CIRCULANTE	6,866,097.19	0.00
TOTAL PASIVO	8,448,649.79	12,915,326.80
HACIENDA PUBLICA/ PATRIMONIO		
HACIENDA PUBLICA/ PATRIMONIO GENERADO		
<i>RESULTADO DEL EJERCICIO (AHORRO/DESAHORRO)</i>	17,540,839.77	0.00
<i>RESULTADOS DE EJERCICIOS ANTERIORES</i>	259,467.38	0.00

"BAJO PRÓTESTA DE DECIR VERDAD DECLARAMOS QUE LOS ESTADOS FINANCIEROS Y SUS NOTAS, SON RAZONABLEMENTE CORRECTOS Y SON REponsABILIDAD DEL EMISOR"

Fecha: 12/07/2019 05:55:29 p.m.

Pág.: 1



MUNICIPIO DE COQUIMATLAN, COL.
Sistema Integral de Contabilidad Gubernamental
ESTADO DE CAMBIOS EN LA SITUACION FINANCIERA
1 DE ENERO AL 30 DE JUNIO DE 2019

Descripción de la Cuenta	Origen	Aplicación
TOTAL HACIENDA PUBLICA/ PATRIMONIO GENERADO	17,800,307.15	0.00
TOTAL HACIENDA PUBLICA/ PATRIMONIO	17,800,307.15	0.00
TOTAL PASIVO Y HACIENDA PUBLICA/ PATRIMONIO	26,248,956.94	12,915,326.80



MUNICIPIO DE COQUIMATLAN, COL.
Sistema Integral de Contabilidad Gubernamental
ESTADO DE CAMBIOS EN LA SITUACION FINANCIERA
1 DE ENERO AL 30 DE JUNIO DE 2019

	Origen	Aplicación
ACTIVO		
ACTIVO CIRCULANTE		
<i>EFFECTIVO Y EQUIVALENTES</i>	0.00	12,944,389.70
<i>DERECHOS A RECIBIR EFECTIVO O EQUIVALENTES</i>	40,795.55	0.00
<i>DERECHOS A RECIBIR BIENES O SERVICIOS</i>	0.00	97,440.00
<i>INVENTARIOS</i>	0.00	0.00
<i>ALMACÉN</i>	0.00	0.00
<i>ESTIMACIÓN POR PÉRDIDAS O DETERIORO DE ACTIVOS CIRCULANTES</i>	0.00	0.00
<i>OTROS ACTIVOS CIRCULANTES</i>	0.00	0.00
TOTAL ACTIVO CIRCULANTE	40,795.55	13,041,829.70
ACTIVO NO CIRCULANTE		
<i>INVERSIONES FINANCIERAS A LARGO PLAZO</i>	0.00	0.00
<i>DERECHOS A RECIBIR EFECTIVO O EQUIVALENTES A LARGO PLAZO</i>	0.00	0.00
<i>BIENES INMUEBLES, INFRAESTRUCTURA Y CONSTRUCCIONES EN PROCESO</i>	0.00	0.00
<i>BIENES MUEBLES</i>	0.00	332,595.99
<i>ACTIVOS INTANGIBLES</i>	0.00	0.00
<i>DEPRECIACIONES, DETERIORO Y AMORTIZACIONES ACUMULADAS DE BIENES</i>	0.00	0.00
<i>ACTIVOS DIFERIDOS</i>	0.00	0.00
<i>ESTIMACIÓN POR PÉRDIDAS O DETERIORO DE ACTIVOS NO CIRCULANTES</i>	0.00	0.00
<i>OTROS ACTIVOS NO CIRCULANTES</i>	0.00	0.00
TOTAL ACTIVO NO CIRCULANTE	0.00	332,595.99
TOTAL ACTIVO	40,795.55	13,374,425.69
PASIVO		
PASIVO CIRCULANTE		
<i>CUENTAS POR PAGAR A CORTO PLAZO</i>	0.00	2,707,059.42
<i>DOCUMENTOS POR PAGAR A CORTO PLAZO</i>	0.00	0.00
<i>PORCIÓN A CORTO PLAZO DE LA DEUDA PÚBLICA A LARGO PLAZO</i>	0.00	8,625,714.78
<i>TÍTULOS Y VALORES A CORTO PLAZO</i>	0.00	0.00
<i>PASIVOS DIFERIDOS A CORTO PLAZO</i>	0.00	0.00
<i>FONDOS Y BIENES DE TERCEROS EN GARANTÍA Y/O ADMINISTRACIÓN A CORTO PLAZO</i>	0.00	0.00
<i>PROVISIONES A CORTO PLAZO</i>	0.00	0.00
<i>OTROS PASIVOS A CORTO PLAZO</i>	0.00	0.00
TOTAL PASIVO CIRCULANTE	0.00	11,332,774.20
PASIVO NO CIRCULANTE		
<i>CUENTAS POR PAGAR A LARGO PLAZO</i>	0.00	0.00
<i>DOCUMENTOS POR PAGAR A LARGO PLAZO</i>	0.00	0.00
<i>DEUDA PÚBLICA A LARGO PLAZO</i>	6,866,097.19	0.00
<i>PASIVOS DIFERIDOS A LARGO PLAZO</i>	0.00	0.00
<i>FONDOS Y BIENES DE TERCEROS EN GARANTÍA Y/O ADMINISTRACIÓN A LARGO PLAZO</i>	0.00	0.00
<i>PROVISIONES A LARGO PLAZO</i>	0.00	0.00
TOTAL PASIVO NO CIRCULANTE	6,866,097.19	0.00
TOTAL PASIVO	6,866,097.19	11,332,774.20
HACIENDA PUBLICA/ PATRIMONIO		
HACIENDA PUBLICA/ PATRIMONIO CONTRIBUIDO		



MUNICIPIO DE COQUIMATLAN, COL.
Sistema Integral de Contabilidad Gubernamental
ESTADO DE CAMBIOS EN LA SITUACION FINANCIERA
1 DE ENERO AL 30 DE JUNIO DE 2019

	Origen	Aplicación
<i>APORTACIONES</i>	0.00	0.00
<i>DONACIONES DE CAPITAL</i>	0.00	0.00
<i>ACTUALIZACIÓN DE LA HACIENDA PÚBLICA/ PATRIMONIO</i>	0.00	0.00
TOTAL HACIENDA PUBLICA/ PATRIMONIO CONTRIBUIDO	0.00	0.00
HACIENDA PUBLICA/ PATRIMONIO GENERADO		
<i>RESULTADO DEL EJERCICIO (AHORRO/DESAHORRO)</i>	17,540,839.77	0.00
<i>RESULTADOS DE EJERCICIOS ANTERIORES</i>	259,467.38	0.00
<i>REVALÚOS</i>	0.00	0.00
<i>RESERVAS</i>	0.00	0.00
<i>RECTIFICACIONES DE RESULTADOS DE EJERCICIOS ANTERIORES</i>	0.00	0.00
TOTAL HACIENDA PUBLICA/ PATRIMONIO GENERADO	17,800,307.15	0.00
EXCESO O INSUFICIENCIA EN LA ACTUALIZACION DE LA HACIENDA PUBLICA/ PATRIMONIO		
<i>RESULTADO POR POSICIÓN MONETARIA</i>	0.00	0.00
<i>RESULTADO POR TENENCIA DE ACTIVOS NO MONETARIOS</i>	0.00	0.00
TOTAL EXCESO O INSUFICIENCIA EN LA ACTUALIZACION DE LA HACIENDA PUBLICA/ PATRIMONIO	0.00	0.00
TOTAL HACIENDA PUBLICA/ PATRIMONIO	17,800,307.15	0.00
TOTAL PASIVO Y HACIENDA PUBLICA/ PATRIMONIO	24,666,404.34	11,332,774.20



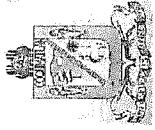
**H. Ayuntamiento de Coquimatlán
Administración 2018-2021**



COQUIMATLÁN

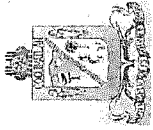
EL AYUNTAMIENTO 2018-2021

	Estado analítico del activo



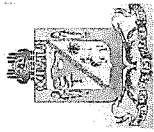
MUNICIPIO DE COQUIMATLAN, COL.
Sistema Integral de Contabilidad Gubernamental
ESTADO ANALITICO DEL ACTIVO
DEL 1 DE JUNIO AL 30 DE JUNIO DE 2019

Descripción de la Cuenta	Saldo Inicial	Cargos del Periodo	Abonos del Periodo	Saldo Final	Variación del Periodo
ACTIVO					
ACTIVO CIRCULANTE	32,861,859.63	12,187,549.69	10,146,630.68	34,902,778.64	2,040,919.01
EFFECTIVO Y EQUIVALENTES	12,874,683.03	11,959,150.36	9,490,495.31	15,343,338.08	2,468,655.05
EFFECTIVO	0.00	35,127.74	32,487.48	2,640.26	2,640.26
BANCOS/TESORERIA	12,862,692.53	11,924,022.62	9,458,007.83	15,328,707.32	2,466,014.79
DEPOSITOS DE FONDOS DE TERCEROS EN GARANTÍA Y/O ADMINISTRACIÓN	11,990.50	0.00	0.00	11,990.50	0.00
DERECHOS A RECIBIR EFFECTIVO O EQUIVALENTES	17,682,628.71	228,399.33	649,175.37	17,261,852.67	-420,776.04
CUENTAS POR COBRAR A CORTO PLAZO	1,817,003.15	220,999.33	198,083.71	1,839,918.77	22,915.62
DEUDORES DIVERSOS POR COBRAR A CORTO PLAZO	1,003,763.41	2,400.00	7,401.09	998,762.32	-5,001.09
DEUDORES POR ANTICIPOS DE TESORERIA A CORTO PLAZO	25,867.74	5,000.00	5,031.69	25,836.05	-31.69
PRESTAMOS OTORGADOS A CORTO PLAZO	14,835,994.41	0.00	438,658.88	14,397,335.53	-438,658.88
DERECHOS A RECIBIR BIENES O SERVICIOS	2,304,547.89	0.00	6,960.00	2,297,587.89	-6,960.00
ANTICIPO A PROVEEDORES POR ADQUISICIÓN DE BIENES Y PRESTACIÓN DE SERVICIOS A CORTO PLAZO	1,762,845.76	0.00	6,960.00	1,755,885.76	-6,960.00
ANTICIPO A CONTRATISTAS POR OBRAS PÚBLICAS A CORTO PLAZO	541,702.13	0.00	0.00	541,702.13	0.00
ACTIVO NO CIRCULANTE	131,622,507.07	46,516.00	0.00	131,669,023.07	46,516.00
BIENES INMUEBLES, INFRAESTRUCTURA Y CONSTRUCCIONES EN PROCESO	116,902,953.29	0.00	0.00	116,902,953.29	0.00
VIVIENDAS	6,474,064.26	0.00	0.00	6,474,064.26	0.00
EDIFICIOS NO HABITACIONALES	4,386,372.60	0.00	0.00	4,386,372.60	0.00
CONSTRUCCIONES EN PROCESO EN BIENES DE DOMINIO PÚBLICO	92,198,423.40	0.00	0.00	92,198,423.40	0.00
CONSTRUCCIONES EN PROCESO EN BIENES PROPIOS	13,844,093.03	0.00	0.00	13,844,093.03	0.00
BIENES MUEBLES	14,020,298.90	46,516.00	0.00	14,066,814.90	46,516.00
MOBILIARIO Y EQUIPO DE ADMINISTRACIÓN	11,901,495.44	46,516.00	0.00	11,948,011.44	46,516.00
MOBILIARIO Y EQUIPO EDUCACIONAL Y RECREATIVO	963,788.00	0.00	0.00	963,788.00	0.00
EQUIPO DE DEFENSA Y SEGURIDAD	1,155,015.46	0.00	0.00	1,155,015.46	0.00
ACTIVOS DIFERIDOS	699,254.88	0.00	0.00	699,254.88	0.00
ESTUDIOS, FORMULACIÓN Y EVALUACIÓN DE PROYECTOS	699,254.88	0.00	0.00	699,254.88	0.00
TOTAL:	164,484,366.70	12,234,065.69	10,146,630.68	166,571,801.71	2,087,435.01



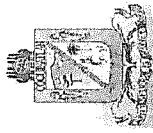
MUNICIPIO DE COQUIMATLAN, COL.
Sistema Integral de Contabilidad Gubernamental
ESTADO ANALITICO DEL ACTIVO
DEL 1 DE JUNIO AL 30 DE JUNIO DE 2019

Concepto	Saldo Inicial	Cargos del Periodo	Abonos del Periodo	Saldo Final	Variación del Periodo
ACTIVO					
ACTIVO CIRCULANTE	32,861,859.63	12,187,549.69	10,146,630.68	34,902,778.64	2,040,919.01
EFFECTIVO Y EQUIVALENTES	12,874,683.03	11,959,150.36	9,490,495.31	15,343,338.08	2,468,655.05
DERECHOS A RECIBIR EFECTIVO O EQUIVALENTES	17,682,628.71	228,399.33	649,175.37	17,261,852.67	-420,776.04
DERECHOS A RECIBIR BIENES O SERVICIOS	2,304,547.89	0.00	6,960.00	2,297,587.89	-6,960.00
INVENTARIOS	0.00	0.00	0.00	0.00	0.00
ALMACÉN	0.00	0.00	0.00	0.00	0.00
ESTIMACIÓN POR PÉRDIDAS O DETERIORO DE ACTIVOS CIRCULANTES	0.00	0.00	0.00	0.00	0.00
OTROS ACTIVOS CIRCULANTES	0.00	0.00	0.00	0.00	0.00
ACTIVO NO CIRCULANTE	131,622,507.07	46,516.00	0.00	131,669,023.07	46,516.00
INVERSIONES FINANCIERAS A LARGO PLAZO	0.00	0.00	0.00	0.00	0.00
DERECHOS A RECIBIR EFECTIVO O EQUIVALENTES A LARGO PLAZO	0.00	0.00	0.00	0.00	0.00
BIENES INMUEBLES, INFRAESTRUCTURA Y CONSTRUCCIONES EN PROCESO	116,902,953.29	0.00	0.00	116,902,953.29	0.00
BIENES MUEBLES	14,020,298.90	46,516.00	0.00	14,066,814.90	46,516.00
ACTIVOS INTANGIBLES	0.00	0.00	0.00	0.00	0.00
DEPRECIACIONES, DETERIORO Y AMORTIZACIONES ACUMULADAS DE BIENES	0.00	0.00	0.00	0.00	0.00
ACTIVOS DIFERIDOS	699,254.88	0.00	0.00	699,254.88	0.00
ESTIMACIÓN POR PÉRDIDAS O DETERIORO DE ACTIVOS NO CIRCULANTES	0.00	0.00	0.00	0.00	0.00
OTROS ACTIVOS NO CIRCULANTES	0.00	0.00	0.00	0.00	0.00
TOTAL:	164,484,366.70	12,234,065.69	10,146,630.68	166,571,801.71	2,087,435.01



MUNICIPIO DE COQUIMATLAN, COL.
Sistema Integral de Contabilidad Gubernamental
ESTADO ANALITICO DEL ACTIVO
DEL 1 DE ENERO AL 30 DE JUNIO DE 2019

Descripción de la Cuenta	Saldo Inicial	Cargos del Periodo	Abonos del Periodo	Saldo Final	Variación del Periodo
ACTIVO					
ACTIVO CIRCULANTE	21,901,744.49	78,327,849.05	65,326,814.90	34,902,778.64	13,001,034.15
EFECTIVO Y EQUIVALENTES	2,398,948.38	77,047,515.01	64,103,125.31	15,343,338.08	12,944,389.70
DERECHOS A RECIBIR EFECTIVO O EQUIVALENTES	17,302,648.22	964,170.84	1,004,966.39	17,261,852.67	-40,795.55
DERECHOS A RECIBIR BIENES O SERVICIOS	2,200,147.89	316,163.20	218,723.20	2,297,587.89	97,440.00
INVENTARIOS	0.00	0.00	0.00	0.00	0.00
ALMACÉN	0.00	0.00	0.00	0.00	0.00
ESTIMACIÓN POR PÉRDIDAS O DETERIORO DE ACTIVOS CIRCULANTES	0.00	0.00	0.00	0.00	0.00
OTROS ACTIVOS CIRCULANTES	0.00	0.00	0.00	0.00	0.00
ACTIVO NO CIRCULANTE	131,336,427.08	332,595.99	0.00	131,669,023.07	332,595.99
INVERSIONES FINANCIERAS A LARGO PLAZO	0.00	0.00	0.00	0.00	0.00
DERECHOS A RECIBIR EFECTIVO O EQUIVALENTES A LARGO PLAZO	0.00	0.00	0.00	0.00	0.00
BIENES INMUEBLES, INFRAESTRUCTURA Y CONSTRUCCIONES EN PROCESO	116,902,953.29	0.00	0.00	116,902,953.29	0.00
BIENES MUEBLES	13,734,218.91	332,595.99	0.00	14,066,814.90	332,595.99
ACTIVOS INTANGIBLES	0.00	0.00	0.00	0.00	0.00
DEPRECIACIONES, DETERIORO Y AMORTIZACIONES ACUMULADAS DE BIENES	0.00	0.00	0.00	0.00	0.00
ACTIVOS DIFERIDOS	699,254.88	0.00	0.00	699,254.88	0.00
ESTIMACIÓN POR PÉRDIDAS O DETERIORO DE ACTIVOS NO CIRCULANTES	0.00	0.00	0.00	0.00	0.00
OTROS ACTIVOS NO CIRCULANTES	0.00	0.00	0.00	0.00	0.00
TOTAL:	153,238,171.57	78,660,445.04	65,326,814.90	166,571,801.71	13,333,630.14



MUNICIPIO DE COQUIMATLAN, COL.
Sistema Integral de Contabilidad Gubernamental
ESTADO ANALITICO DEL ACTIVO
DEL 1 DE ENERO AL 30 DE JUNIO DE 2019

Concepto	Saldo Inicial	Cargos del Periodo	Abonos del Periodo	Saldo Final	Variación del Periodo
ACTIVO					
ACTIVO CIRCULANTE	21,901,744.49	78,327,849.05	65,326,814.90	34,902,778.64	13,001,034.15
EFFECTIVO Y EQUIVALENTES	2,398,948.38	77,047,515.01	64,103,125.31	15,343,338.08	12,944,389.70
DERECHOS A RECIBIR EFECTIVO O EQUIVALENTES	17,302,648.22	964,170.84	1,004,966.39	17,261,852.67	-40,795.55
DERECHOS A RECIBIR BIENES O SERVICIOS	2,200,147.89	316,163.20	218,723.20	2,297,587.89	97,440.00
INVENTARIOS	0.00	0.00	0.00	0.00	0.00
ALMACÉN	0.00	0.00	0.00	0.00	0.00
ESTIMACIÓN POR PÉRDIDAS O DETERIORO DE ACTIVOS CIRCULANTES	0.00	0.00	0.00	0.00	0.00
OTROS ACTIVOS CIRCULANTES	0.00	0.00	0.00	0.00	0.00
ACTIVO NO CIRCULANTE	131,336,427.08	332,595.99	0.00	131,669,023.07	332,595.99
INVERSIONES FINANCIERAS A LARGO PLAZO	0.00	0.00	0.00	0.00	0.00
DERECHOS A RECIBIR EFECTIVO O EQUIVALENTES A LARGO PLAZO	0.00	0.00	0.00	0.00	0.00
BIENES INMUEBLES, INFRAESTRUCTURA Y CONSTRUCCIONES EN PROCESO	116,902,953.29	0.00	0.00	116,902,953.29	0.00
BIENES MUEBLES	13,734,218.91	332,595.99	0.00	14,066,814.90	332,595.99
ACTIVOS INTANGIBLES	0.00	0.00	0.00	0.00	0.00
DEPRECIACIONES, DETERIORO Y AMORTIZACIONES ACUMULADAS DE BIENES	0.00	0.00	0.00	0.00	0.00
ACTIVOS DIFERIDOS	699,254.88	0.00	0.00	699,254.88	0.00
ESTIMACIÓN POR PÉRDIDAS O DETERIORO DE ACTIVOS NO CIRCULANTES	0.00	0.00	0.00	0.00	0.00
OTROS ACTIVOS NO CIRCULANTES	0.00	0.00	0.00	0.00	0.00
TOTAL:	153,238,171.57	78,660,445.04	65,326,814.90	166,571,801.71	13,333,630.14



**H. Ayuntamiento de Coquimatlán
Administración 2018-2021**



COQUIMATLÁN

II. AYUNTAMIENTO 2018-2021

	Estado Analítico de la Deuda y Otros Pasivos



MUNICIPIO DE COQUIMATLAN, COL.
Sistema Integral de Contabilidad Gubernamental
ESTADO ANALITICO DE LA DEUDA Y OTROS PASIVOS
DEL 1 DE JUNIO AL 30 DE JUNIO DE 2019

Denominación de las Deudas	Moneda de Contratación	Institución o País Acreedor	Saldo Inicial del Periodo	Saldo Final del Periodo
Corto Plazo				
Deuda Interna				
<i>Instituciones de Crédito</i>			0.00	0.00
CREDITO BANOBRAS 7178 8,987,567.93	PESOS	MEXICO	859,832.69	825,501.23
CREDITO BANOBRAS 7211 POR 3,500,000.00	PESOS	MEXICO	361,246.07	346,709.95
<i>Títulos y Valores</i>			0.00	0.00
<i>Arrendamientos Financieros</i>			0.00	0.00
Deuda Externa				
<i>Organismos Financieros Internacionales</i>			0.00	0.00
<i>Deuda Bilateral</i>			0.00	0.00
<i>Títulos y Valores</i>			0.00	0.00
<i>Arrendamientos Financieros</i>			0.00	0.00
Subtotal Corto Plazo			1,221,078.76	1,172,211.18
Largo Plazo				
Deuda Interna				
<i>Instituciones de Crédito</i>			0.00	0.00
CREDITO BANOBRAS 7178 8,987,567.93	PESOS	MEXICO	4,891,848.88	4,891,848.88
CREDITO BANOBRAS 7211 POR 3,500,000.00	PESOS	MEXICO	1,974,248.31	1,974,248.31
<i>Títulos y Valores</i>			0.00	0.00
<i>Arrendamientos Financieros</i>			0.00	0.00
Deuda Externa				
<i>Organismos Financieros Internacionales</i>			0.00	0.00
<i>Deuda Bilateral</i>			0.00	0.00
<i>Títulos y Valores</i>			0.00	0.00
<i>Arrendamientos Financieros</i>			0.00	0.00
Subtotal Largo Plazo			6,866,097.19	6,866,097.19
Otros Pasivos			49,391,782.10	49,262,689.99
Total Deuda y Otros Pasivos			57,478,958.05	57,300,998.36



MUNICIPIO DE COQUIMATLAN, COL.
Sistema Integral de Contabilidad Gubernamental
ESTADO ANALITICO DE LA DEUDA Y OTROS PASIVOS
DEL 1 DE JUNIO AL 30 DE JUNIO DE 2019

Denominación de las Deudas	Moneda de Contratación	Institución o País Acreedor	Saldo Inicial del Periodo	Saldo Final del Periodo
DEUDA PUBLICA				
Corto Plazo				
Deuda Interna				
<i>Instituciones de Crédito</i>			0.00	0.00
CREDITO BANOBRAS 7178 8,987,567.93	PESOS	MEXICO	859,832.69	825,501.23
CREDITO BANOBRAS 7211 POR 3,500,000.00	PESOS	MEXICO	361,246.07	346,709.95
<i>Títulos y Valores</i>			0.00	0.00
<i>Arrendamientos Financieros</i>			0.00	0.00
Deuda Externa				
<i>Organismos Financieros Internacionales</i>			0.00	0.00
<i>Deuda Bilateral</i>			0.00	0.00
<i>Títulos y Valores</i>			0.00	0.00
<i>Arrendamientos Financieros</i>			0.00	0.00
Subtotal Corto Plazo			1,221,078.76	1,172,211.18
Largo Plazo				
Deuda Interna				
<i>Instituciones de Crédito</i>			0.00	0.00
CREDITO BANOBRAS 7178 8,987,567.93	PESOS	MEXICO	4,891,848.88	4,891,848.88
CREDITO BANOBRAS 7211 POR 3,500,000.00	PESOS	MEXICO	1,974,248.31	1,974,248.31
<i>Títulos y Valores</i>			0.00	0.00
<i>Arrendamientos Financieros</i>			0.00	0.00
Deuda Externa				
<i>Organismos Financieros Internacionales</i>			0.00	0.00
<i>Deuda Bilateral</i>			0.00	0.00
<i>Títulos y Valores</i>			0.00	0.00
<i>Arrendamientos Financieros</i>			0.00	0.00
Subtotal Largo Plazo			6,866,097.19	6,866,097.19
Otros Pasivos			49,391,782.10	49,262,689.99
Total Deuda y Otros Pasivos			57,478,958.05	57,300,998.36



MUNICIPIO DE COQUIMATLAN, COL.
Sistema Integral de Contabilidad Gubernamental
ESTADO ANALITICO DE LA DEUDA Y OTROS PASIVOS
DEL 1 DE ENERO AL 30 DE JUNIO DE 2019

Denominación de las Deudas	Moneda de Contratación	Institución o País Acreedor	Saldo Inicial del Periodo	Saldo Final del Periodo
Corto Plazo				
Deuda Interna				
<i>Instituciones de Crédito</i>			0.00	0.00
CREDITO BANOBRAS 7178 8,987,567.93	PESOS	MEXICO	5,919,441.68	825,501.23
CREDITO BANOBRAS 7211 POR 3,500,000.00	PESOS	MEXICO	2,406,527.11	346,709.95
<i>Títulos y Valores</i>			0.00	0.00
<i>Arrendamientos Financieros</i>			0.00	0.00
Deuda Externa				
<i>Organismos Financieros Internacionales</i>			0.00	0.00
<i>Deuda Bilateral</i>			0.00	0.00
<i>Títulos y Valores</i>			0.00	0.00
<i>Arrendamientos Financieros</i>			0.00	0.00
Subtotal Corto Plazo			8,325,968.79	1,172,211.18
Largo Plazo				
Deuda Interna				
<i>Instituciones de Crédito</i>			0.00	0.00
CREDITO BANOBRAS 7178 8,987,567.93	PESOS	MEXICO	0.00	4,891,848.88
CREDITO BANOBRAS 7211 POR 3,500,000.00	PESOS	MEXICO	0.00	1,974,248.31
<i>Títulos y Valores</i>			0.00	0.00
<i>Arrendamientos Financieros</i>			0.00	0.00
Deuda Externa				
<i>Organismos Financieros Internacionales</i>			0.00	0.00
<i>Deuda Bilateral</i>			0.00	0.00
<i>Títulos y Valores</i>			0.00	0.00
<i>Arrendamientos Financieros</i>			0.00	0.00
Subtotal Largo Plazo			0.00	6,866,097.19
Otros Pasivos			53,441,706.58	49,262,689.99
Total Deuda y Otros Pasivos			61,767,675.37	57,300,998.36



MUNICIPIO DE COQUIMATLAN, COL.
Sistema Integral de Contabilidad Gubernamental
ESTADO ANALITICO DE LA DEUDA Y OTROS PASIVOS
DEL 1 DE ENERO AL 30 DE JUNIO DE 2019

Denominación de las Deudas	Moneda de Contratación	Institución o País Acreedor	Saldo Inicial del Periodo	Saldo Final del Periodo
DEUDA PUBLICA				
Corto Plazo				
Deuda Interna				
<i>Instituciones de Crédito</i>			0.00	0.00
CRÉDITO BANOBRAS 7178 8,987,567.93	PESOS	MEXICO	5,919,441.68	825,501.23
CRÉDITO BANOBRAS 7211 POR 3,500,000.00	PESOS	MEXICO	2,406,527.11	346,709.95
<i>Títulos y Valores</i>			0.00	0.00
<i>Arrendamientos Financieros</i>			0.00	0.00
Deuda Externa				
<i>Organismos Financieros Internacionales</i>			0.00	0.00
<i>Deuda Bilateral</i>			0.00	0.00
<i>Títulos y Valores</i>			0.00	0.00
<i>Arrendamientos Financieros</i>			0.00	0.00
Subtotal Corto Plazo			8,325,968.79	1,172,211.18
Largo Plazo				
Deuda Interna				
<i>Instituciones de Crédito</i>			0.00	0.00
CRÉDITO BANOBRAS 7178 8,987,567.93	PESOS	MEXICO	0.00	4,891,848.88
CRÉDITO BANOBRAS 7211 POR 3,500,000.00	PESOS	MEXICO	0.00	1,974,248.31
<i>Títulos y Valores</i>			0.00	0.00
<i>Arrendamientos Financieros</i>			0.00	0.00
Deuda Externa				
<i>Organismos Financieros Internacionales</i>			0.00	0.00
<i>Deuda Bilateral</i>			0.00	0.00
<i>Títulos y Valores</i>			0.00	0.00
<i>Arrendamientos Financieros</i>			0.00	0.00
Subtotal Largo Plazo			0.00	6,866,097.19
Otros Pasivos			53,441,706.58	49,262,689.99
Total Deuda y Otros Pasivos			61,767,675.37	57,300,998.36



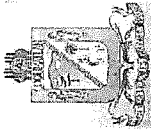
**H. Ayuntamiento de Coquimatlán
Administración 2018-2021**



COQUIMATLÁN

H. AYUNTAMIENTO 2018-2021

	Estado de Variación de la Hacienda Publica




MUNICIPIO DE COQUIMATLAN, COL.
Sistema Integral de Contabilidad Gubernamental
ESTADO DE VARIACION EN LA HACIENDA PUBLICA
DEL 1 DE ENERO AL 30 DE JUNIO DE 2019

Concepto	Hacienda Pública/ Patrimonio Contribuido	Hacienda Pública/ Patrimonio Gen. Ejer. Ant.	Hacienda Pública/ Patrimonio Gen. Ejer.	Exceso o Insuficiencia en la Actualización de la	Total
Hacienda Pública / Patrimonio Contribuido Neto 2018	0.00				0.00
<i>Aportaciones</i>	0.00				0.00
<i>Donaciones de Capital</i>	0.00				0.00
<i>Actualización de la Hacienda Pública/ Patrimonio</i>	0.00				0.00
Hacienda Pública / Patrimonio Generado Neto 2018	67,750,753.31	23,719,742.89			91,470,496.20
<i>Resultados del Ejercicio (Ahorro/DesAhorro)</i>		23,719,742.89			23,719,742.89
<i>Resultados de Ejercicios Anteriores</i>	55,476,248.80				55,476,248.80
<i>Revalúos</i>	0.00				0.00
<i>Reservas</i>	12,274,504.51				12,274,504.51
<i>Rectificaciones de Resultados de Ejercicios Anteriores</i>	0.00				0.00
Exceso o Insuficiencia en la Actualización de la Hacienda Pública/ Patrimonio Neto 2018	0.00			0.00	0.00
<i>Resultados por Posición Monetaria</i>				0.00	0.00
<i>Resultados por Tenencia de Activos no Monetarios</i>				0.00	0.00
Hacienda Pública/ Patrimonio Neto Final 2018	0.00	67,750,753.31	23,719,742.89	0.00	91,470,496.20
Cambios en la Hacienda Pública/ Patrimonio Contribuido Neto 2019	0.00				0.00
<i>Aportaciones</i>	0.00				0.00
<i>Donaciones de Capital</i>	0.00				0.00
<i>Actualización de la Hacienda Pública/ Patrimonio</i>	0.00				0.00
Variaciones de la Hacienda Pública/ Patrimonio Generado Neto 2019	259,467.38	17,540,839.77			17,800,307.15
<i>Resultados del Ejercicio (Ahorro/Desahorro)</i>		17,540,839.77			17,540,839.77
<i>Resultados de Ejercicios Anteriores</i>	259,467.38				259,467.38
<i>Revalúos</i>	0.00				0.00
<i>Reservas</i>	0.00				0.00
<i>Rectificaciones de Resultados de Ejercicios Anteriores</i>	0.00				0.00



MUNICIPIO DE COQUIMATLAN, COL.
 Sistema Integral de Contabilidad Gubernamental
ESTADO DE VARIACION EN LA HACIENDA PUBLICA
 DEL 1 DE ENERO AL 30 DE JUNIO DE 2019


Concepto	Hacienda Pública/ Patrimonio Contribuido	Hacienda Pública/ Patrimonio Gen. Ejer. Ant.	Hacienda Pública/ Patrimonio Gen. Ejer. Actualización de la	Exceso o Insuficiencia en la Actualización de la	Total
Cambios en el Exceso o Insuficiencia en la Actualización de la Hacienda Pública/ Patrimonio Neto 2019					
<i>Resultado por Posición Monetaria</i>				0.00	0.00
<i>Resultado por Tenencia de Activos no Monetarios</i>				0.00	0.00
Hacienda Pública/ Patrimonio Neto Final 2019	0.00	68,010,220.69	41,260,582.66	0.00	109,270,803.35


 H. AYUNTAMIENTO CONSTITUCIONAL DE COQUIMATLAN, COL. 2018-2021
PRESIDENCIA

PRESIDENTE MUNICIPAL
DR. JOSE GUADALUPE BENAVIDES FLORIAN

TESORERO MUNICIPAL
C.P. MA GUADALUPE APARTE GUTIERREZ

H. AYUNTAMIENTO CONSTITUCIONAL DE COQUIMATLAN, COL. 2018-2021
TESORERÍA


 H. AYUNTAMIENTO CONSTITUCIONAL DE COQUIMATLAN, COL. 2018-2021
OFICIALIA MAYOR

OFICIAL MAYOR MUNICIPAL
LIC. WILIBALDO EPITACIO GUTIERREZ DUEÑAS



H. Ayuntamiento de Coquimatlán Administración 2018-2021



COQUIMATLÁN

H. AYUNTAMIENTO 2018-2021

	Estado de flujo de efectivo



MUNICIPIO DE COQUIMATLAN, COL.
Sistema Integral de Contabilidad Gubernamental
ESTADO DE FLUJOS DE EFECTIVO
DEL 1 DE JUNIO AL 30 DE JUNIO DE 2019

Concepto	Total
FLUJOS DE EFECTIVO DE LAS ACTIVIDADES DE OPERACION	
<u>ORIGEN</u>	<u>8,309,836.66</u>
IMPUESTOS	381,728.81
DERECHOS	489,301.48
PRODUCTOS DE TIPO CORRIENTE	25,151.67
APROVECHAMIENTOS DE TIPO CORRIENTE	33,621.05
PARTICIPACIONES Y APORTACIONES	7,380,033.65
<u>APLICACION</u>	<u>6,044,441.96</u>
SERVICIOS PERSONALES	4,388,136.45
MATERIALES Y SUMINISTROS	316,034.45
SERVICIOS GENERALES	734,421.32
TRANSFERENCIAS AL RESTO DEL SECTOR PUBLICO	500,000.00
AYUDAS SOCIALES	39,700.00
INTERESES DE LA DEUDA PUBLICA	66,149.74
FLUJOS NETOS DE EFECTIVO POR ACTIVIDADES DE OPERACION	<u>2,265,394.70</u>
<hr/>	
FLUJOS DE EFECTIVO DE LAS ACTIVIDADES DE INVERSION	
<u>ORIGEN</u>	<u>0.00</u>
BIENES INMUEBLES, INFRA ESTRUCTURA Y CONSTRUCCIONES EN PROCESO	0.00
BIENES MUEBLES	0.00
OTROS ORIGENES DE INVERSION	0.00
<u>APLICACION</u>	<u>46,516.00</u>
BIENES INMUEBLES, INFRA ESTRUCTURA Y CONSTRUCCIONES EN PROCESO	0.00
BIENES MUEBLES	46,516.00
OTRAS APLICACIONES DE INVERSION	0.00
FLUJOS NETOS DE EFECTIVO POR ACTIVIDADES DE INVERSION	<u>-46,516.00</u>
<hr/>	
FLUJOS DE EFECTIVO DE LAS ACTIVIDADES DE FINANCIAMIENTO	
<u>ORIGEN</u>	<u>9,201,971.69</u>
ENDEUDAMIENTO NETO	0.00
- INTERNO	0.00
- EXTERNO	0.00
OTROS ORIGENES DE FINANCIAMIENTO	9,201,971.69
<u>APLICACION</u>	<u>8,952,195.34</u>
SERVICIOS DE LA DEUDA	353,034.25
- INTERNO	353,034.25

"BAJO PROTESTA DE DECIR VERDAD DECLARAMOS QUE LOS ESTADOS FINANCIEROS Y SUS NOTAS, SON RAZONABLEMENTE CORRECTOS Y SON RESPONSABILIDAD DEL EMISOR"

Fecha: 12/07/2019 06:22:35 p.m.

Pág.: 1



MUNICIPIO DE COQUIMATLAN, COL.
 Sistema Integral de Contabilidad Gubernamental
ESTADO DE FLUJOS DE EFECTIVO
DEL 1 DE JUNIO AL 30 DE JUNIO DE 2019

Concepto	Total
- EXTERNO	0.00
OTRAS APLICACIONES DE FINAN CIAMIENTO	8,599,161.09
FLUJOS NETOS DE EFECTIVO POR ACTIVIDADES DE FINANCIAMIENTO	<u>249,776.35</u>
<hr/>	
INCREMENTO/DISMINUCION NETA EN EL EFECTIVO Y EQUIVALENTES AL EFECTIVO	2,468,655.05
EFECTIVO Y EQUIVALENTES AL EFECTIVO AL INICIO DEL EJERCICIO	12,874,683.03
EFECTIVO Y EQUIVALENTES AL EFECTIVO AL FINAL DEL EJERCICIO	15,343,338.08




H. AYUNTAMIENTO CONSTITUCIONAL
 DE COQUIMATLAN, COL.
 2018-2021
DR. JOSE GUADALUPE BENAVIDES FLORIAN
 PRESIDENCIA

PRESIDENTE MUNICIPAL

TESORERO MUNICIPAL

C.P. MA GUADALUPE ADAME GUTIERREZ



H. AYUNTAMIENTO CONSTITUCIONAL
 DE COQUIMATLAN, COL.
 2018-2021
 TESORERÍA



OFICIAL MAYOR MUNICIPAL

LIC. WILIBALDO EPITACIO GUTIERREZ DUEÑAS
 H. AYUNTAMIENTO CONSTITUCIONAL
 DE COQUIMATLAN, COL.
 2018-2021
 OFICIALÍA MAYOR



MUNICIPIO DE COQUIMATLAN, COL.
Sistema Integral de Contabilidad Gubernamental
ESTADO DE FLUJOS DE EFECTIVO
DEL 1 DE JUNIO AL 30 DE JUNIO DE 2019

Concepto	2019	2018
FLUJOS DE EFECTIVO DE LAS ACTIVIDADES DE OPERACION		
<u>ORIGEN</u>	<u>8,309,836.66</u>	<u>7,137,128.71</u>
IMPUESTOS	381,728.81	254,588.45
CUOTAS Y APORTACIONES DE SEGURIDAD SOCIAL	0.00	0.00
CONTRIBUCIONES DE MEJORAS	0.00	0.00
DERECHOS	489,301.48	172,113.71
PRODUCTOS DE TIPO CORRIENTE	25,151.67	70,861.22
APROVECHAMIENTOS DE TIPO CORRIENTE	33,621.05	2,960.60
INGRESOS POR VENTA DE BIENES Y SERVICIOS	0.00	0.00
CONTRIBUCIONES NO COMPRENDIDAS EN LAS FRACCIONES DE LA LEY DE INGRESOS CAUSADAS EN EJERCICIOS FISCALES ANTERIORES PENDIENTES DE LIQUIDACIÓN O PAGO	0.00	0.00
PARTICIPACIONES Y APORTACIONES	7,380,033.65	6,636,604.73
TRANSFERENCIAS, ASIGNACIONES, SUBSIDIOS Y OTRAS AYUDAS	0.00	0.00
OTROS ORIGENES DE OPERACIÓN	0.00	0.00
<u>APLICACION</u>	<u>6,044,441.96</u>	<u>4,951,552.84</u>
SERVICIOS PERSONALES	4,388,136.45	3,925,343.35
MATERIALES Y SUMINISTROS	316,034.45	256,333.90
SERVICIOS GENERALES	734,421.32	246,154.10
AYUDAS DIVERSAS	0.00	0.00
ADEFAS	0.00	0.00
TRANSFERENCIAS INTERNAS Y ASIGNACIONES AL SECTOR PÚBLICO	0.00	0.00
TRANSFERENCIAS AL RESTO DEL SECTOR PUBLICO	500,000.00	500,000.00
SUBSIDIOS Y SUBENCIONES	0.00	0.00
AYUDAS SOCIALES	39,700.00	23,721.49
PENSIONES Y JUBILACIONES	0.00	0.00
TRANSFERENCIAS A FIDEICOMISOS, MANDATOS Y CONTRATOS ANALOGOS.	0.00	0.00
TRANSFERENCIAS A LA SEGURIDAD SOCIAL	0.00	0.00
DONATIVOS	0.00	0.00
TRANSFERENCIAS AL EXTERIOR	0.00	0.00
PARTICIPACIONES	0.00	0.00
APORTACIONES	0.00	0.00
CONVENIOS	0.00	0.00
OTRAS APLICACIONES DE OPERACIÓN	66,149.74	0.00
FLUJOS NETOS DE EFECTIVO POR ACTIVIDADES DE OPERACION	<u>2,265,394.70</u>	<u>2,185,575.87</u>

FLUJOS DE EFECTIVO DE LAS ACTIVIDADES DE INVERSION

<u>ORIGEN</u>	<u>0.00</u>	<u>3,099,724.68</u>
BIENES INMUEBLES, INFRA ESTRUCTURA Y CONSTRUCCIONES EN PROCESO	0.00	3,099,724.68
BIENES MUEBLES	0.00	0.00
OTROS ORIGENES DE INVERSION	0.00	0.00
<u>APLICACION</u>	<u>46,516.00</u>	<u>4,241,607.73</u>
BIENES INMUEBLES, INFRA ESTRUCTURA Y CONSTRUCCIONES EN PROCESO	0.00	4,241,607.73
BIENES MUEBLES	46,516.00	0.00

"BAJO PROTESTA DE DECIR VERDAD DECLARAMOS QUE LOS ESTADOS FINANCIEROS Y SUS NOTAS, SON RAZONABLEMENTE CORRECTOS Y SON REPOSABILIDAD DEL EMISOR"






MUNICIPIO DE COQUIMATLAN, COL.
Sistema Integral de Contabilidad Gubernamental
ESTADO DE FLUJOS DE EFECTIVO
DEL 1 DE JUNIO AL 30 DE JUNIO DE 2019

Concepto	2019	2018
OTRAS APLICACIONES DE INVERSION	0.00	0.00
FLUJOS NETOS DE EFECTIVO POR ACTIVIDADES DE INVERSION	<u>-46,516.00</u>	<u>-1,141,883.05</u>

FLUJOS DE EFECTIVO DE LAS ACTIVIDADES DE FINANCIAMIENTO

<u>ORIGEN</u>	<u>9,201,971.69</u>	<u>10,329,426.63</u>
ENDEUDAMIENTO NETO	0.00	0.00
- INTERNO	0.00	0.00
- EXTERNO	0.00	0.00
OTROS ORIGENES DE FINANCIAMIENTO	9,201,971.69	10,329,426.63
<u>APLICACION</u>	<u>8,952,195.34</u>	<u>16,144,494.48</u>
SERVICIOS DE LA DEUDA	353,034.25	970,357.18
- INTERNO	353,034.25	970,357.18
- EXTERNO	0.00	0.00
OTRAS APLICACIONES DE FINANCIAMIENTO	8,599,161.09	15,174,137.30
FLUJOS NETOS DE EFECTIVO POR ACTIVIDADES DE FINANCIAMIENTO	<u>249,776.35</u>	<u>-5,815,067.85</u>

INCREMENTO/DISMINUCION NETA EN EL EFECTIVO Y EQUIVALENTES AL EFECTIVO	2,468,655.05	-4,771,375.03
EFFECTIVO Y EQUIVALENTES AL EFECTIVO AL INICIO DEL EJERCICIO	12,874,683.03	15,576,203.64
EFFECTIVO Y EQUIVALENTES AL EFECTIVO AL FINAL DEL EJERCICIO	15,343,338.08	10,804,828.61

 PRESIDENTE MUNICIPAL H. AYUNTAMIENTO CONSTITUCIONAL DE COQUIMATLAN, COL. 2018-2021 DR. JOSE GUADALUPE BENAVIDES FLORIAN PRESIDENCIA	TESORERO MUNICIPAL C.P. MA GUADALUPE ADAME GUTIERREZ  H. AYUNTAMIENTO CONSTITUCIONAL DE COQUIMATLAN, COL. 2018-2021 LIC. WILIBALDO EPITACIO GUTIERREZ BUENAS OFICIALIA MAYOR	 OFICIAL MAYOR MUNICIPAL H. AYUNTAMIENTO CONSTITUCIONAL DE COQUIMATLAN, COL. 2018-2021 LIC. WILIBALDO EPITACIO GUTIERREZ BUENAS OFICIALIA MAYOR
--	---	---

"BAJO PROTESTA DE DECIR VERDAD DECLARAMOS QUE LOS ESTADOS FINANCIEROS Y SUS NOTAS, SON RAZONABLEMENTE CORRECTOS Y SON REPONSABILIDAD DEL EMISOR"



MUNICIPIO DE COQUIMATLAN, COL.
Sistema Integral de Contabilidad Gubernamental
ESTADO DE FLUJOS DE EFECTIVO
DEL 1 DE ENERO AL 30 DE JUNIO DE 2019

Concepto	2019 Total	2018 Total
FLUJOS DE EFECTIVO DE LAS ACTIVIDADES DE OPERACION		
<u>ORIGEN</u>	<u>52,920,223.30</u>	<u>57,750,684.08</u>
IMPUESTOS	4,608,495.77	4,066,982.16
CUOTAS Y APORTACIONES DE SEGURIDAD SOCIAL	0.00	0.00
CONTRIBUCIONES DE MEJORAS	0.00	0.00
DERECHOS	2,683,274.45	2,155,464.88
PRODUCTOS DE TIPO CORRIENTE	135,811.51	243,639.59
APROVECHAMIENTOS DE TIPO CORRIENTE	2,951,731.78	80,027.72
INGRESOS POR VENTA DE BIENES Y SERVICIOS	0.00	0.00
CONTRIBUCIONES NO COMPRENDIDAS EN LAS FRACCIONES DE LA LEY DE INGRESOS CAUSADAS EN EJERCICIOS FISCALES ANTERIORES PENDIENTES DE LIQUIDACIÓN O PAGO	0.00	0.00
PARTICIPACIONES Y APORTACIONES	42,540,909.79	49,015,044.99
TRANSFERENCIAS, ASIGNACIONES, SUBSIDIOS Y OTRAS AYUDAS	0.00	2,189,524.74
INGRESOS FINANCIEROS	0.00	0.00
BENEFICIOS POR VARIACIÓN DE INVENTARIOS	0.00	0.00
DISMINUCIÓN DE ESTIMACIONES, PROVISIONES Y RESERVAS POR EXCESO	0.00	0.00
OTROS INGRESOS	0.00	0.00
INGRESOS EXTRAORDINARIOS	0.00	0.00
<u>APLICACION</u>	<u>35,379,383.53</u>	<u>32,157,273.02</u>
SERVICIOS PERSONALES	23,703,126.42	23,880,883.79
MATERIALES Y SUMINISTROS	2,092,921.19	1,519,498.91
SERVICIOS GENERALES	5,892,545.48	3,598,368.83
AYUDAS DIVERSAS	0.00	0.00
ADEFAS	0.00	0.00
TRANSFERENCIAS INTERNAS Y ASIGNACIONES AL SECTOR PÚBLICO	0.00	0.00
TRANSFERENCIAS AL RESTO DEL SECTOR PUBLICO	3,000,000.00	3,000,000.00
SUBSIDIOS Y SUBENCIONES	0.00	0.00
AYUDAS SOCIALES	283,504.48	158,521.49
PENSIONES Y JUBILACIONES	0.00	0.00
TRANSFERENCIAS A FIDEICOMISOS, MANDATOS Y CONTRATOS ANALOGOS.	0.00	0.00
TRANSFERENCIAS A LA SEGURIDAD SOCIAL	0.00	0.00
DONATIVOS	0.00	0.00
TRANSFERENCIAS AL EXTERIOR	0.00	0.00
PARTICIPACIONES	0.00	0.00
APORTACIONES	0.00	0.00
CONVENIOS	0.00	0.00
INTERESES DE LA DEUDA PUBLICA	407,285.96	0.00
COMISIONES DE LA DEUDA PUBLICA	0.00	0.00
GASTOS DE LA DEUDA PUBLICA	0.00	0.00
COSTO POR CEBERTURAS	0.00	0.00
APOYOS FINANCIEROS	0.00	0.00
ESTIMACIONES, DEPRECIACIONES, DETERIOROS, OBSOLESCENCIA Y AMORTIZACIONES	0.00	0.00
PROVISIONES	0.00	0.00
DISMINUCION DE INVENTARIOS	0.00	0.00
AUMENTO POR INSUFICIENCIA DE ESTIMACIONES POR PÉRDIDA O DETERIORO U OBSOLESCENCIA	0.00	0.00
AUMENTO POR INSUFICIENCIA DE PROVISIONES	0.00	0.00
OTROS GASTOS	0.00	0.00
INVERSION PUBLICA NO CAPITALIZABLE	0.00	0.00

"BAJO PROTESTA DE DECIR VERDAD DECLARAMOS QUE LOS ESTADOS FINANCIEROS Y SUS NOTAS, SON RAZONABLEMENTE CORRECTOS Y SON REponsabilidad DEL EMISOR"

Fecha: 12/07/2019 06:24:27 p.m.

Pág.: 1



MUNICIPIO DE COQUIMATLAN, COL.
Sistema Integral de Contabilidad Gubernamental
ESTADO DE FLUJOS DE EFECTIVO
DEL 1 DE ENERO AL 30 DE JUNIO DE 2019

Concepto	2019 Total	2018 Total
FLUJOS NETOS DE EFECTIVO POR ACTIVIDADES DE OPERACION	<u>17,540,839.77</u>	<u>25,593,411.06</u>
FLUJOS DE EFECTIVO DE LAS ACTIVIDADES DE INVERSION		
<u>ORIGEN</u>	<u>262,401.07</u>	<u>5,085,054.92</u>
BIENES INMUEBLES, INFRA ESTRUCTURA Y CONSTRUCCIONES EN PROCESO	0.00	5,056,963.92
BIENES MUEBLES	0.00	0.00
OTROS ORIGENES DE INVERSION	262,401.07	28,091.00
<u>APLICACION</u>	<u>335,529.68</u>	<u>12,685,870.38</u>
BIENES INMUEBLES, INFRA ESTRUCTURA Y CONSTRUCCIONES EN PROCESO	0.00	12,446,169.68
BIENES MUEBLES	332,595.99	0.00
OTRAS APLICACIONES DE INVERSION	2,933.69	239,700.70
FLUJOS NETOS DE EFECTIVO POR ACTIVIDADES DE INVERSION	<u>-73,128.61</u>	<u>-7,600,815.46</u>
FLUJOS DE EFECTIVO DE LAS ACTIVIDADES DE FINANCIAMIENTO		
<u>ORIGEN</u>	<u>85,934,155.83</u>	<u>86,692,319.13</u>
ENDEUDAMIENTO NETO	24,161,100.36	1,999.84
- INTERNO	24,161,100.36	1,999.84
- EXTERNO	0.00	0.00
OTROS ORIGENES DE FINANCIAMIENTO	61,773,055.47	86,690,319.29
<u>APLICACION</u>	<u>90,457,477.29</u>	<u>105,223,745.64</u>
SERVICIOS DE LA DEUDA	25,920,717.95	6,700,440.70
- INTERNO	25,920,717.95	6,700,440.70
- EXTERNO	0.00	0.00
OTRAS APLICACIONES DE FINANCIAMIENTO	64,536,759.34	98,523,304.94
FLUJOS NETOS DE EFECTIVO POR ACTIVIDADES DE FINANCIAMIENTO	<u>-4,523,321.46</u>	<u>-18,531,426.51</u>
INCREMENTO/DISMINUCION NETA EN EL EFECTIVO Y EQUIVALENTES AL EFECTIVO	12,944,389.70	-538,830.91
EFFECTIVO Y EQUIVALENTES AL EFECTIVO AL INICIO DEL EJERCICIO	2,398,948.38	11,343,659.52
EFFECTIVO Y EQUIVALENTES AL EFECTIVO AL FINAL DEL EJERCICIO	15,343,338.08	10,804,828.61




MUNICIPIO DE COQUIMATLAN, COL.
 Sistema Integral de Contabilidad Gubernamental
ESTADO DE FLUJOS DE EFECTIVO
DEL 1 DE ENERO AL 30 DE JUNIO DE 2019

Concepto

2019
Total

2018
Total

Nota: Estas firmas corresponden al ESTADO DE FLUJOS DE EFECTIVO




PRESIDENTE MUNICIPAL

DR. JOSE GUADALUPE BENAVIDES FLORIAN

H. AYUNTAMIENTO CONSTITUCIONAL
 DE COQUIMATLAN, COL.
 2018-2021
PRESIDENCIA

TESORERO MUNICIPAL


C.P. MA GUADALUPE ADAME GUTIERREZ



H. AYUNTAMIENTO CONSTITUCIONAL
 DE COQUIMATLAN, COL.
 2018-2021
TESORERIA

OFICIAL MAYOR MUNICIPAL

LIC. WILIBALDO EPITACIO GUTIERREZ DUEÑAS



OFICIALÍA MAYOR



MUNICIPIO DE COQUIMATLAN, COL.
Sistema Integral de Contabilidad Gubernamental
ESTADO DE FLUJOS DE EFECTIVO
DEL 1 DE ENERO AL 30 DE JUNIO DE 2019

Concepto	2019	2018
FLUJOS DE EFECTIVO DE LAS ACTIVIDADES DE OPERACION		
<u>ORIGEN</u>	<u>52,920,223.30</u>	<u>57,750,684.08</u>
IMPUESTOS	4,608,495.77	4,066,982.16
CUOTAS Y APORTACIONES DE SEGURIDAD SOCIAL	0.00	0.00
CONTRIBUCIONES DE MEJORAS	0.00	0.00
DERECHOS	2,683,274.45	2,155,464.88
PRODUCTOS DE TIPO CORRIENTE	135,811.51	243,639.59
APROVECHAMIENTOS DE TIPO CORRIENTE	2,951,731.78	80,027.72
INGRESOS POR VENTA DE BIENES Y SERVICIOS	0.00	0.00
CONTRIBUCIONES NO COMPRENDIDAS EN LAS FRACCIONES DE LA LEY DE INGRESOS CAUSADAS EN EJERCICIOS FISCALES ANTERIORES PENDIENTES DE LIQUIDACIÓN O PAGO	0.00	0.00
PARTICIPACIONES Y APORTACIONES	42,540,909.79	49,015,044.99
TRANSFERENCIAS, ASIGNACIONES, SUBSIDIOS Y OTRAS AYUDAS	0.00	2,189,524.74
OTROS ORIGENES DE OPERACIÓN	0.00	0.00
<u>APLICACION</u>	<u>35,379,383.53</u>	<u>32,157,273.02</u>
SERVICIOS PERSONALES	23,703,126.42	23,880,883.79
MATERIALES Y SUMINISTROS	2,092,921.19	1,519,498.91
SERVICIOS GENERALES	5,892,545.48	3,598,368.83
AYUDAS DIVERSAS	0.00	0.00
ADEFAS	0.00	0.00
TRANSFERENCIAS INTERNAS Y ASIGNACIONES AL SECTOR PÚBLICO	0.00	0.00
TRANSFERENCIAS AL RESTO DEL SECTOR PUBLICO	3,000,000.00	3,000,000.00
SUBSIDIOS Y SUBENCIONES	0.00	0.00
AYUDAS SOCIALES	283,504.48	158,521.49
PENSIONES Y JUBILACIONES	0.00	0.00
TRANSFERENCIAS A FIDEICOMISOS, MANDATOS Y CONTRATOS ANALOGOS.	0.00	0.00
TRANSFERENCIAS A LA SEGURIDAD SOCIAL	0.00	0.00
DONATIVOS	0.00	0.00
TRANSFERENCIAS AL EXTERIOR	0.00	0.00
PARTICIPACIONES	0.00	0.00
APORTACIONES	0.00	0.00
CONVENIOS	0.00	0.00
OTRAS APLICACIONES DE OPERACIÓN	407,285.96	0.00
FLUJOS NETOS DE EFECTIVO POR ACTIVIDADES DE OPERACION	<u>17,540,839.77</u>	<u>25,593,411.06</u>
<hr/>		
FLUJOS DE EFECTIVO DE LAS ACTIVIDADES DE INVERSION		
<u>ORIGEN</u>	<u>262,401.07</u>	<u>5,085,054.92</u>
BIENES INMUEBLES, INFRA ESTRUCTURA Y CONSTRUCCIONES EN PROCESO	0.00	5,056,963.92
BIENES MUEBLES	0.00	0.00
OTROS ORIGENES DE INVERSION	262,401.07	28,091.00
<u>APLICACION</u>	<u>335,529.68</u>	<u>12,685,870.38</u>
BIENES INMUEBLES, INFRA ESTRUCTURA Y CONSTRUCCIONES EN PROCESO	0.00	12,446,169.68
BIENES MUEBLES	332,595.99	0.00





MUNICIPIO DE COQUIMATLAN, COL.
Sistema Integral de Contabilidad Gubernamental
ESTADO DE FLUJOS DE EFECTIVO
DEL 1 DE ENERO AL 30 DE JUNIO DE 2019

Concepto	2019	2018
OTRAS APLICACIONES DE INVERSION	2,933.69	239,700.70
FLUJOS NETOS DE EFECTIVO POR ACTIVIDADES DE INVERSION	<u>-73,128.61</u>	<u>-7,600,815.46</u>

FLUJOS DE EFECTIVO DE LAS ACTIVIDADES DE FINANCIAMIENTO

<u>ORIGEN</u>	<u>85,934,155.83</u>	<u>86,692,319.13</u>
ENDEUDAMIENTO NETO	24,161,100.36	1,999.84
- INTERNO	24,161,100.36	1,999.84
- EXTERNO	0.00	0.00
OTROS ORIGENES DE FINANCIAMIENTO	61,773,055.47	86,690,319.29
<u>APLICACION</u>	<u>90,457,477.29</u>	<u>105,223,745.64</u>
SERVICIOS DE LA DEUDA	25,920,717.95	6,700,440.70
- INTERNO	25,920,717.95	6,700,440.70
- EXTERNO	0.00	0.00
OTRAS APLICACIONES DE FINANCIAMIENTO	64,536,759.34	98,523,304.94
FLUJOS NETOS DE EFECTIVO POR ACTIVIDADES DE FINANCIAMIENTO	<u>-4,523,321.46</u>	<u>-18,531,426.51</u>

INCREMENTO/DISMINUCION NETA EN EL EFECTIVO Y EQUIVALENTES AL EFECTIVO	12,944,389.70	-538,830.91
EFFECTIVO Y EQUIVALENTES AL EFECTIVO AL INICIO DEL EJERCICIO	2,398,948.38	11,343,659.52
EFFECTIVO Y EQUIVALENTES AL EFECTIVO AL FINAL DEL EJERCICIO	15,343,338.08	10,804,828.61

 PRESIDENTE MUNICIPAL H. AYUNTAMIENTO CONSTITUCIONAL DE COQUIMATLAN, COL. 2018-2021 PRESIDENCIA D. JOSE GUADALUPE BENAVIDES FLORIAN	TESORERO MUNICIPAL C.P. MA GUADALUPE ADRIANA GUTIERREZ	 OFICIAL MAYOR MUNICIPAL H. AYUNTAMIENTO CONSTITUCIONAL DE COQUIMATLAN, COL. 2018-2021 OFICIALIA MAYOR LIC. WILIBALDO EPITACIO GUTIERREZ BUENAS
---	--	---

"BAJO PROTESTA DE DECIR VERDAD DECLARAMOS QUE LOS ESTADOS FINANCIEROS Y SUS NOTAS, SON RAZONABLEMENTE CORRECTOS Y SON REPOSABILIDAD DEL EMISOR"



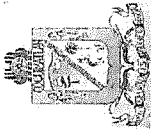
**H. Ayuntamiento de Coquimatlán
Administración 2018-2021**



COQUIMATLÁN

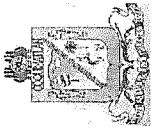
H. AYUNTAMIENTO 2018-2021

	Balanza de comprobación



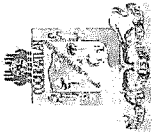
MUNICIPIO DE COQUIMATLAN, COL.
Sistema Integral de Contabilidad Gubernamental
BALANZA DE COMPROBACION
DEL 1 DE JUNIO AL 31 DE JULIO DE 2019

Descripción	Saldo Anterior		Movimientos		Saldo Actual	
	Debe	Haber	Debe	Haber	Debe	Haber
ACTIVO						
ACTIVO CIRCULANTE						
EFFECTIVO Y EQUIVALENTES						
EFFECTIVO	32,861,859.63	0.00	18,080,804.01	10,863,896.74	40,078,766.90	0.00
BANCOS/TESORERIA	12,874,683.03	0.00	17,833,483.43	10,198,340.12	20,509,826.34	0.00
DEPOSITOS DE FONDOS DE TERCEROS EN GARANTÍA Y/O ADMINISTRACION	0.00	0.00	35,127.74	35,127.74	0.00	0.00
	12,862,692.53	0.00	17,798,355.69	10,163,212.38	20,497,835.84	0.00
	11,990.50	0.00	0.00	0.00	11,990.50	0.00
DERECHOS A RECIBIR EFFECTIVO O EQUIVALENTES						
CUENTAS POR COBRAR A CORTO PLAZO	17,682,628.71	0.00	247,320.58	658,596.62	17,771,352.67	0.00
DEUDORES DIVERSOS POR COBRAR A CORTO PLAZO	1,817,003.15	0.00	238,420.58	207,504.96	1,847,918.77	0.00
DEUDORES POR ANTICIPOS DE TESORERIA A CORTO PLAZO	1,003,763.41	0.00	3,900.00	7,401.09	1,000,262.32	0.00
	25,867.74	0.00	5,000.00	5,031.69	25,836.05	0.00
PRESTAMOS OTORGADOS A CORTO PLAZO	14,835,994.41	0.00	0.00	438,658.88	14,397,335.53	0.00
DERECHOS A RECIBIR BIENES O SERVICIOS						
ANTICIPO A PROVEEDORES POR ADQUISICIÓN DE BIENES Y PRESTACIÓN DE SERVICIOS A CORTO PLAZO	2,304,547.89	0.00	0.00	6,960.00	2,297,587.89	0.00
ANTICIPO A CONTRATISTAS POR OBRAS PÚBLICAS A CORTO PLAZO	1,762,845.76	0.00	0.00	6,960.00	1,755,885.76	0.00
	541,702.13	0.00	0.00	0.00	541,702.13	0.00
ACTIVO NO CIRCULANTE						
BIENES INMUEBLES, INFRAESTRUCTURA Y CONSTRUCCIONES EN PROCESO						
VIVIENDAS	131,622,507.07	0.00	46,516.00	0.00	131,669,023.07	0.00
EDIFICIOS NO HABITACIONALES	116,902,953.29	0.00	0.00	0.00	116,902,953.29	0.00
CONSTRUCCIONES EN PROCESO EN BIENES DE DOMINIO PÚBLICO	6,474,064.26	0.00	0.00	0.00	6,474,064.26	0.00
CONSTRUCCIONES EN PROCESO EN BIENES PROPIOS	4,386,372.60	0.00	0.00	0.00	4,386,372.60	0.00
BIENES MUEBLES						
MOBILIARIO Y EQUIPO DE ADMINISTRACIÓN	92,198,423.40	0.00	0.00	0.00	92,198,423.40	0.00
MOBILIARIO Y EQUIPO EDUCACIONAL Y RECREATIVO	13,844,093.03	0.00	0.00	0.00	13,844,093.03	0.00
EQUIPO DE DEFENSA Y SEGURIDAD	14,020,298.90	0.00	46,516.00	0.00	14,066,814.90	0.00
ACTIVOS DIFERIDOS						
ESTUDIOS, FORMULACIÓN Y EVALUACIÓN DE PROYECTOS	11,901,495.44	0.00	46,516.00	0.00	11,948,011.44	0.00
	963,788.00	0.00	0.00	0.00	963,788.00	0.00
	1,155,015.46	0.00	0.00	0.00	1,155,015.46	0.00
	699,254.88	0.00	0.00	0.00	699,254.88	0.00
	699,254.88	0.00	0.00	0.00	699,254.88	0.00
PASIVO						
PASIVO CIRCULANTE						
CUENTAS POR PAGAR A CORTO PLAZO						
SERVICIOS PERSONALES POR PAGAR A CORTO PLAZO	0.00	50,612,860.86	9,656,832.55	9,051,515.90	0.00	50,007,544.21
	0.00	39,422,273.33	9,303,798.30	9,051,515.90	0.00	39,169,990.93
	0.00	2,455,825.53	4,968,978.18	5,978,471.61	0.00	3,465,318.96



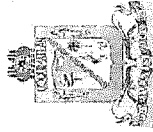
MUNICIPIO DE COQUIMATLAN, COL.
Sistema Integral de Contabilidad Gubernamental
BALANZA DE COMPROBACION
DEL 1 DE JUNIO AL 31 DE JULIO DE 2019

Descripción	Saldo Anterior		Movimientos		Saldo Actual	
	Debe	Haber	Debe	Haber	Debe	Haber
PROVEEDORES POR PAGAR A CORTO PLAZO	0.00	2,024,878.71	1,981,274.26	1,650,540.86	0.00	1,694,145.31
CONTRATISTAS POR OBRAS PÚBLICAS POR PAGAR A CORTO PLAZO	0.00	285,991.72	37,259.66	10,440.50	0.00	259,172.56
TRANSFERENCIAS OTORGADAS POR PAGAR A CORTO PLAZO	31,976.85	0.00	548,387.04	503,600.00	76,763.89	0.00
RETENCIONES Y CONTRIBUCIONES POR PAGAR A CORTO PLAZO	0.00	23,142,467.08	849,315.53	863,351.08	0.00	23,156,502.63
DEVOLUCIONES DE LA LEY DE INGRESO POR PAGAR A CORTO PLAZO	1,038.86	0.00	0.00	0.00	1,038.86	0.00
OTRAS CUENTAS POR PAGAR A CORTO PLAZO	0.00	11,546,126.00	918,583.63	45,111.85	0.00	10,672,654.22
DOCUMENTOS POR PAGAR A CORTO PLAZO	0.00	74,274.31	0.00	0.00	0.00	74,274.31
OTROS DOCUMENTOS POR PAGAR A CORTO PLAZO	0.00	74,274.31	0.00	0.00	0.00	74,274.31
PORCIÓN A CORTO PLAZO DE LA DEUDA PÚBLICA A LARGO PLAZO	0.00	10,951,908.76	353,034.25	0.00	0.00	10,598,874.51
PORCIÓN A CORTO PLAZO DE LA DEUDA PÚBLICA INTERNA	0.00	10,951,908.76	353,034.25	0.00	0.00	10,598,874.51
FONDOS Y BIENES DE TERCEROS EN GARANTÍA Y/O ADMINISTRACIÓN A CORTO PLAZO	0.00	67,319.34	0.00	0.00	0.00	67,319.34
FONDOS EN GARANTÍA A CORTO PLAZO	0.00	67,319.34	0.00	0.00	0.00	67,319.34
OTROS PASIVOS A CORTO PLAZO	0.00	97,085.12	0.00	0.00	0.00	97,085.12
INGRESOS POR CLASIFICAR	0.00	97,085.12	0.00	0.00	0.00	97,085.12
PASIVO NO CIRCULANTE	0.00	6,866,097.19	0.00	0.00	0.00	6,866,097.19
DEUDA PÚBLICA A LARGO PLAZO	0.00	6,866,097.19	0.00	0.00	0.00	6,866,097.19
PRÉSTAMOS DE LA DEUDA INTERNA POR PAGAR A LARGO PLAZO	0.00	6,866,097.19	0.00	0.00	0.00	6,866,097.19
HACIENDA PÚBLICA/ PATRIMONIO	0.00	91,729,963.58	0.00	0.00	0.00	91,729,963.58
HACIENDA PÚBLICA/ PATRIMONIO GENERADO	0.00	79,455,459.07	0.00	0.00	0.00	79,455,459.07
RESULTADOS DE EJERCICIOS ANTERIORES	9,908,965.82	0.00	0.00	0.00	9,908,965.82	0.00
RESULTADO EJERCICIO 2006	9,908,965.82	0.00	0.00	0.00	9,908,965.82	0.00
RESULTADO EJERCICIO 2008	0.00	4,148,484.46	0.00	0.00	0.00	4,148,484.46
RESULTADO EJERCICIO 2009	1,903,753.14	0.00	0.00	0.00	1,903,753.14	0.00
RESULTADO EJERCICIO 2010	0.00	1,516,535.05	0.00	0.00	0.00	1,516,535.05
RESULTADO EJERCICIO 2011	0.00	627,569.94	0.00	0.00	0.00	627,569.94
SUP O DEF 1990	489,733.84	0.00	0.00	0.00	489,733.84	0.00
SUP O DEF 1991	86,476.40	0.00	0.00	0.00	86,476.40	0.00
SUP O DEF 1992	238,128.61	0.00	0.00	0.00	238,128.61	0.00
SUP O DEF 1993	419,074.88	0.00	0.00	0.00	419,074.88	0.00
SUP O DEF 1994	396,403.36	0.00	0.00	0.00	396,403.36	0.00



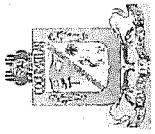
MUNICIPIO DE COQUIMATLAN, COL.
Sistema Integral de Contabilidad Gubernamental
BALANZA DE COMPROBACION
DEL 1 DE JUNIO AL 31 DE JULIO DE 2019

Descripción	Saldo Anterior		Movimientos		Saldo Actual	
	Debe	Haber	Debe	Haber	Debe	Haber
SUP O DEF 1995	105,595.46	0.00	0.00	0.00	105,595.46	0.00
SUP O DEF 1996	360,950.40	0.00	0.00	0.00	360,950.40	0.00
SUP O DEF 1997	0.00	2,428,046.29	0.00	0.00	0.00	2,428,046.29
SUP O DE F1998	0.00	1,077,382.20	0.00	0.00	0.00	1,077,382.20
SUP O DEF 1999	0.00	1,574,368.51	0.00	0.00	0.00	1,574,368.51
SUP O DEF 2000	0.00	684,511.01	0.00	0.00	0.00	684,511.01
SUP O DEF 2001	5,830,439.30	0.00	0.00	0.00	5,830,439.30	0.00
SUP O DEF 2002	0.00	1,910,777.48	0.00	0.00	0.00	1,910,777.48
RESULTADO EJERCICIO 2003	962,044.80	0.00	0.00	0.00	962,044.80	0.00
RESULTADO EJERCICIO 2004	0.00	3,342,415.89	0.00	0.00	0.00	3,342,415.89
RESULTADO EJER ANTERIORES	1,173,042.82	0.00	0.00	0.00	1,173,042.82	0.00
RESULTADO EJERCICIO 2005	1,256,399.24	0.00	0.00	0.00	1,256,399.24	0.00
RESULTADO EJERCICIO 2007	4,731,841.54	0.00	0.00	0.00	4,731,841.54	0.00
RESULTADO EJERCICIO 2012	1,097,445.64	0.00	0.00	0.00	1,097,445.64	0.00
RESULTADO EJERCICIO 2013	0.00	6,951,378.55	0.00	0.00	0.00	6,951,378.55
RESULTADO EJERCICIO 2014	0.00	12,411,888.99	0.00	0.00	0.00	12,411,888.99
RESULTADO EJERCICIO 2015	0.00	9,511,920.95	0.00	0.00	0.00	9,511,920.95
RESULTADO EJERCICIO 2016	0.00	17,041,178.34	0.00	0.00	0.00	17,041,178.34
RESULTADO EJERCICIO 2017	0.00	21,429,271.38	0.00	0.00	0.00	21,429,271.38
RESULTADO EJERCICIO 2018	0.00	23,760,025.28	0.00	0.00	0.00	23,760,025.28
RESERVAS	0.00	12,274,504.51	0.00	0.00	0.00	12,274,504.51
RESERVAS DE PATRIMONIO	0.00	12,274,504.51	0.00	0.00	0.00	12,274,504.51
INGRESOS						
INGRESOS DE GESTIÓN	0.00	9,449,510.50	390.28	1,248,593.78	0.00	10,697,714.00
IMPUESTOS	0.00	4,226,766.96	0.00	504,152.06	0.00	4,730,919.02
IMPUESTOS SOBRE EL PATRIMONIO	0.00	3,549,023.21	0.00	292,855.35	0.00	3,841,878.56
IMPUESTO SOBRE LA PRODUCCIÓN, EL CONSUMO Y LAS TRANSACCIONES	0.00	346,547.92	0.00	155,583.72	0.00	502,131.64
ACCESORIOS	0.00	331,195.83	0.00	55,712.99	0.00	386,908.82
DERECHOS	0.00	2,193,972.97	0.00	676,029.94	0.00	2,870,002.91
DERECHOS POR EL USO, GOCE, APROVECHAMIENTO O EXPLOTACIÓN DE BIENES DE DOMINIO PÚBLICO	0.00	190,956.53	0.00	18,933.48	0.00	209,890.01
DERECHOS POR PRESTACIÓN DE SERVICIOS	0.00	731,945.55	0.00	218,497.59	0.00	950,443.14
OTROS DERECHOS	0.00	1,271,070.89	0.00	438,598.87	0.00	1,709,669.76
PRODUCTOS DE TIPO CORRIENTE	0.00	110,659.84	390.28	25,541.95	0.00	135,811.51
PRODUCTOS DERIVADOS DEL USO Y APROVECHAMIENTO DE BIENES NO SUJETOS A RÉGIMEN	0.00	760.41	0.00	253.47	0.00	1,013.88



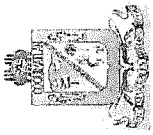
MUNICIPIO DE COQUIMATLAN, COL.
Sistema Integral de Contabilidad Gubernamental
BALANZA DE COMPROBACION
DEL 1 DE JUNIO AL 30 DE JUNIO DE 2019

Descripción	Saldo Anterior		Movimientos		Saldo Actual	
	Debe	Haber	Debe	Haber	Debe	Haber
DE DOMINIO PÚBLICO						
OTROS PRODUCTOS QUE GENERAN INGRESOS CORRIENTES	0.00	109,899.43	390.28	25,288.48	0.00	134,797.63
APROVECHAMIENTOS DE TIPO CORRIENTE	0.00	2,918,110.73	0.00	33,621.05	0.00	2,951,731.78
MULTAS	0.00	90,036.74	0.00	30,804.50	0.00	120,841.24
INDEMINIZACIONES	0.00	28,073.99	0.00	2,816.55	0.00	30,890.54
OTROS APROVECHAMIENTOS	0.00	2,800,000.00	0.00	0.00	0.00	2,800,000.00
PARTICIPACIONES, APORTACIONES, TRANSFERENCIAS, ASIGNACIONES, SUBSIDIOS Y OTRAS AYUDAS	0.00	35,160,876.14	0.00	7,380,033.65	0.00	42,540,909.79
PARTICIPACIONES Y APORTACIONES	0.00	35,160,876.14	0.00	7,380,033.65	0.00	42,540,909.79
PARTICIPACIONES	0.00	23,974,157.14	0.00	4,882,823.65	0.00	28,856,980.79
APORTACIONES	0.00	11,186,719.00	0.00	2,497,210.00	0.00	13,683,929.00
GASTOS Y OTRAS PÉRDIDAS						
GASTOS DE FUNCIONAMIENTO	26,250,000.87	0.00	5,447,684.99	9,092.77	31,688,593.09	0.00
SERVICIOS PERSONALES	19,314,989.97	0.00	4,388,136.45	0.00	23,703,126.42	0.00
REMUNERACIONES AL PERSONAL DE CARÁCTER PERMANENTE	11,882,075.94	0.00	2,346,125.42	0.00	14,228,201.36	0.00
REMUNERACIONES ADICIONALES Y ESPECIALES	1,276,013.39	0.00	281,241.62	0.00	1,557,255.01	0.00
SEGURIDAD SOCIAL	1,259,215.44	0.00	307,421.73	0.00	1,566,637.17	0.00
OTRAS PRESTACIONES SOCIALES Y ECONOMICAS	4,143,497.70	0.00	1,302,510.18	0.00	5,446,007.88	0.00
PAGO DE ESTIMULOS A SERVIDORES PUBLICOS	754,187.50	0.00	150,837.50	0.00	905,025.00	0.00
MATERIALES Y SUMINISTROS	1,776,886.74	0.00	316,834.45	800.00	2,092,921.19	0.00
MATERIALES DE ADMINISTRACION, EMISION DE DOCUMENTOS Y ARTICULOS OFICIALES	231,969.96	0.00	30,883.71	0.00	262,853.67	0.00
MATERIALES Y ARTICULOS DE CONSTRUCCION Y DE REPARACION	26,378.04	0.00	1,992.84	0.00	28,370.88	0.00
COMBUSTIBLES, LUBRICANTES Y ADITIVOS	1,210,483.91	0.00	269,375.45	800.00	1,479,059.36	0.00
VESTUARIO, BLANCOS, PRENDAS DE PROTECCION Y ARTICULOS DEPORTIVOS	222,794.00	0.00	8,804.60	0.00	231,598.60	0.00
MATERIALES Y SUMINISTROS PARA SEGURIDAD	17,799.28	0.00	0.00	0.00	17,799.28	0.00
HERRAMIENTAS, REFACCIONES Y ACCESORIOS MENORES	67,461.55	0.00	5,777.85	0.00	73,239.40	0.00
SERVICIOS GENERALES	5,158,124.16	0.00	742,714.09	8,292.77	5,892,545.48	0.00
SERVICIOS BÁSICOS	2,213,219.81	0.00	417,131.00	5,189.00	2,625,161.81	0.00
SERVICIOS DE ARRENDAMIENTO	91,218.76	0.00	30,297.00	232.00	121,283.76	0.00
SERVICIOS PROFESIONALES, CIENTÍFICOS Y TÉCNICOS Y OTROS SERVICIOS	49,304.19	0.00	2,961.69	0.00	52,265.88	0.00
SERVICIOS FINANCIEROS, BANCARIOS Y COMERCIALES	9,953.81	0.00	1,202.11	0.00	11,155.92	0.00



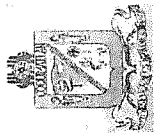
MUNICIPIO DE COQUIMATLAN, COL.
Sistema Integral de Contabilidad Gubernamental
BALANZA DE COMPROBACION
DEL 1 DE JUNIO AL 30 DE JUNIO DE 2019

Descripción	Saldo Anterior		Movimientos		Saldo Actual	
	Debe	Haber	Debe	Haber	Debe	Haber
SERVICIOS DE INSTALACION, REPARACION, MANTENIMIENTO Y CONSERVACION	745,588.02	0.00	157,923.55	0.00	903,511.57	0.00
SERVICIOS DE COMUNICACION SOCIAL Y PUBLICIDAD	22,848.00	0.00	1,772.00	0.00	24,620.00	0.00
SERVICIOS DE TRASLADO Y VIATICOS	36,137.28	0.00	15,480.00	0.00	51,617.28	0.00
SERVICIOS OFICIALES	733,488.39	0.00	93,231.89	1,624.00	825,096.28	0.00
OTROS SERVICIOS GENERALES	1,256,365.90	0.00	22,714.85	1,247.77	1,277,832.98	0.00
TRANSFERENCIAS, ASIGNACIONES, SUBSIDIOS Y OTRAS AYUDAS	2,743,804.48	0.00	554,700.00	15,000.00	3,283,504.48	0.00
TRANSFERENCIAS AL RESTO DEL SECTOR PUBLICO	2,500,000.00	0.00	500,000.00	0.00	3,000,000.00	0.00
TRANSFERENCIAS A ENTIDADES FEDERATIVAS Y MUNICIPIOS	2,500,000.00	0.00	500,000.00	0.00	3,000,000.00	0.00
AYUDAS SOCIALES	243,804.48	0.00	54,700.00	15,000.00	283,504.48	0.00
AYUDAS SOCIALES A PERSONAS	153,929.00	0.00	37,100.00	15,000.00	176,029.00	0.00
AYUDAS SOCIALES A INSTITUCIONES	89,875.48	0.00	17,600.00	0.00	107,475.48	0.00
INTERESES, COMISIONES Y OTROS GASTOS DE LA DEUDA PÚBLICA	341,136.22	0.00	66,149.74	0.00	407,285.96	0.00
INTERESES DE LA DEUDA PUBLICA	341,136.22	0.00	66,149.74	0.00	407,285.96	0.00
INTERESES DE LA DEUDA PÚBLICA INTERNA	341,136.22	0.00	66,149.74	0.00	407,285.96	0.00
CUENTAS DE CIERRE CONTABLE						
CUENTAS DE ORDEN CONTABLES						
CUENTAS DE ORDEN PRESUPUESTARIAS						
LEY DE INGRESOS	0.00	0.00	16,621,234.44	16,621,234.44	0.00	0.00
LEY DE INGRESOS ESTIMADA	92,272,797.12	0.00	0.00	0.00	92,272,797.12	0.00
IMPUESTOS	5,524,993.97	0.00	0.00	0.00	5,524,993.97	0.00
DERECHOS	4,379,874.62	0.00	0.00	0.00	4,379,874.62	0.00
PRODUCTOS DE TIPO CORRIENTE	1,891,684.81	0.00	0.00	0.00	1,891,684.81	0.00
APROVECHAMIENTOS DE TIPO CORRIENTE	113,593.72	0.00	0.00	0.00	113,593.72	0.00
PARTICIPACIONES Y APORTACIONES.	80,362,650.00	0.00	0.00	0.00	80,362,650.00	0.00
LEY DE INGRESOS POR EJECUTAR	51,141,459.48	0.00	8,310,226.94	390.28	42,831,622.82	0.00
IMPUESTOS	1,298,227.01	0.00	381,728.81	0.00	916,498.20	0.00
DERECHOS	2,185,901.65	0.00	489,301.48	0.00	1,696,600.17	0.00
PRODUCTOS DE TIPO CORRIENTE	1,781,024.97	0.00	25,541.95	390.28	1,755,873.30	0.00
APROVECHAMIENTOS DE TIPO CORRIENTE	2,804,517.01	0.00	33,621.05	0.00	2,838,138.06	0.00
PARTICIPACIONES Y APORTACIONES.	0.00	0.00	7,380,033.65	0.00	41,300,789.21	0.00
MODIFICACIONES A LA LEY DE INGRESOS ESTIMADA	3,479,049.00	0.00	0.00	0.00	3,479,049.00	0.00
PARTICIPACIONES Y APORTACIONES.	3,479,049.00	0.00	0.00	0.00	3,479,049.00	0.00



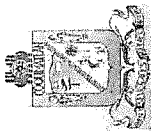
MUNICIPIO DE COQUIMATLAN, COL.
Sistema Integral de Contabilidad Gubernamental
BALANZA DE COMPROBACION
DEL 1 DE JUNIO AL 30 DE JUNIO DE 2019

Descripción	Saldo Anterior		Movimientos		Saldo Actual	
	Debe	Haber	Debe	Haber	Debe	Haber
LEY DE INGRESOS DEVENGADA	0.00	0.00	8,310,617.22	8,310,617.22	0.00	0.00
IMPUESTOS	0.00	0.00	381,728.81	381,728.81	0.00	0.00
DERECHOS	0.00	0.00	489,301.48	489,301.48	0.00	0.00
PRODUCTOS DE TIPO CORRIENTE	0.00	0.00	25,932.23	25,932.23	0.00	0.00
APROVECHAMIENTOS DE TIPO CORRIENTE	0.00	0.00	33,621.05	33,621.05	0.00	0.00
PARTICIPACIONES Y APORTACIONES.	0.00	0.00	7,380,033.65	7,380,033.65	0.00	0.00
LEY DE INGRESOS RECAUDADA	0.00	44,610,386.64	390.28	8,310,226.94	0.00	52,920,223.30
IMPUESTOS	0.00	4,226,766.96	0.00	381,728.81	0.00	4,608,495.77
DERECHOS	0.00	2,193,972.97	0.00	489,301.48	0.00	2,683,274.45
PRODUCTOS DE TIPO CORRIENTE	0.00	110,659.84	390.28	25,541.95	0.00	135,811.51
APROVECHAMIENTOS DE TIPO CORRIENTE	0.00	2,918,110.73	0.00	33,621.05	0.00	2,951,731.78
PARTICIPACIONES Y APORTACIONES.	0.00	35,160,876.14	0.00	7,380,033.65	0.00	42,540,909.79
PRESUPUESTO DE EGRESOS	0.00	0.00	27,673,891.04	27,673,891.04	0.00	0.00
PRESUPUESTO DE EGRESOS APROBADO	0.00	92,272,797.12	0.00	0.00	0.00	92,272,797.12
SERVICIOS PERSONALES	0.00	59,223,411.86	0.00	0.00	0.00	59,223,411.86
MATERIALES Y SUMINISTROS	0.00	4,400,067.37	0.00	0.00	0.00	4,400,067.37
SERVICIOS GENERALES	0.00	9,097,896.57	0.00	0.00	0.00	9,097,896.57
TRANSFERENCIAS, ASIGNACIONES, SUBSIDIOS Y OTRAS AYUDAS	0.00	6,419,997.08	0.00	0.00	0.00	6,419,997.08
BIENES MUEBLES, INMUEBLES E INTANGIBLES	0.00	78,103.92	0.00	0.00	0.00	78,103.92
INVERSION PUBLICA	0.00	10,948,853.00	0.00	0.00	0.00	10,948,853.00
DEUDA PUBLICA	0.00	2,104,467.32	0.00	0.00	0.00	2,104,467.32
PRESUPUESTO DE EGRESOS POR EJERCER	56,817,392.23	0.00	1,367,657.96	7,466,707.05	50,718,343.14	0.00
SERVICIOS PERSONALES	39,908,421.89	0.00	776,726.10	5,164,862.55	35,520,285.44	0.00
MATERIALES Y SUMINISTROS	2,580,604.18	0.00	42,031.50	429,289.50	2,193,346.18	0.00
SERVICIOS GENERALES	5,101,677.41	0.00	424,140.30	1,074,501.02	4,451,316.69	0.00
TRANSFERENCIAS, ASIGNACIONES, SUBSIDIOS Y OTRAS AYUDAS	3,676,192.60	0.00	39,900.00	579,600.00	3,136,492.60	0.00
BIENES MUEBLES, INMUEBLES E INTANGIBLES	66,513.93	0.00	47,000.00	65,576.60	47,937.33	0.00
INVERSION PUBLICA	12,993,307.00	0.00	0.00	0.00	12,993,307.00	0.00
DEUDA PUBLICA	0.00	7,509,324.78	37,860.06	152,877.38	0.00	7,624,342.10
MODIFICACIONES AL PRESUPUESTO DE EGRESOS APROBADO	0.00	3,479,049.00	1,343,565.19	1,343,565.19	0.00	3,479,049.00
SERVICIOS PERSONALES	0.00	0.00	776,726.10	776,726.10	0.00	0.00
MATERIALES Y SUMINISTROS	1,800.00	0.00	153,231.50	41,231.50	113,800.00	0.00
SERVICIOS GENERALES	0.00	1,161,905.00	331,786.93	415,847.53	0.00	1,245,965.60
TRANSFERENCIAS, ASIGNACIONES, SUBSIDIOS Y OTRAS AYUDAS	0.00	0.00	24,900.00	24,900.00	0.00	0.00



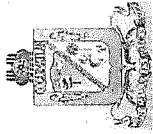
MUNICIPIO DE COQUIMATLAN, COL.
Sistema Integral de Contabilidad Gubernamental
BALANZA DE COMPROBACION
DEL 1 DE JUNIO AL 30 DE JUNIO DE 2019

Descripción	Saldo Anterior		Movimientos		Saldo Actual	
	Debe	Haber	Debe	Haber	Debe	Haber
BIENES MUEBLES, INMUEBLES E INTANGIBLES	0.00	274,490.00	19,060.60	47,000.00	0.00	302,429.40
INVERSION PUBLICA	0.00	2,044,454.00	0.00	0.00	0.00	2,044,454.00
DEUDA PUBLICA	0.00	0.00	37,860.06	37,860.06	0.00	0.00
PRESUPUESTO DE EGRESOS COMPROMETIDO	40,776.45	0.00	6,147,234.63	6,188,011.08	0.00	0.00
SERVICIOS PERSONALES	0.00	0.00	4,388,136.45	4,388,136.45	0.00	0.00
MATERIALES Y SUMINISTROS	40,776.45	0.00	276,858.00	317,634.45	0.00	0.00
SERVICIOS GENERALES	0.00	0.00	751,006.86	751,006.86	0.00	0.00
TRANSFERENCIAS, ASIGNACIONES, SUBSIDIOS Y OTRAS AYUDAS	0.00	0.00	569,700.00	569,700.00	0.00	0.00
BIENES MUEBLES, INMUEBLES E INTANGIBLES	0.00	0.00	46,516.00	46,516.00	0.00	0.00
DEUDA PUBLICA	0.00	0.00	115,017.32	115,017.32	0.00	0.00
PRESUPUESTO DE EGRESOS DEVENGADO	1,361,475.83	0.00	6,184,727.08	5,903,488.00	1,642,714.91	0.00
SERVICIOS PERSONALES	0.00	0.00	4,388,136.45	4,388,136.45	0.00	0.00
MATERIALES Y SUMINISTROS	35,861.77	0.00	316,834.45	101,417.12	251,279.10	0.00
SERVICIOS GENERALES	22,648.18	0.00	748,522.86	682,701.11	88,469.93	0.00
TRANSFERENCIAS, ASIGNACIONES, SUBSIDIOS Y OTRAS AYUDAS	0.00	0.00	569,700.00	569,700.00	0.00	0.00
BIENES MUEBLES, INMUEBLES E INTANGIBLES	0.00	0.00	46,516.00	46,516.00	0.00	0.00
DEUDA PUBLICA	1,302,965.88	0.00	115,017.32	115,017.32	1,302,965.88	0.00
PRESUPUESTO DE EGRESOS EJERCIDO	8,145,138.86	0.00	6,113,138.45	6,538,376.50	7,719,900.81	0.00
SERVICIOS PERSONALES	304,791.29	0.00	4,548,174.45	4,451,359.61	401,606.13	0.00
MATERIALES Y SUMINISTROS	271,692.06	0.00	141,193.57	400,910.09	11,975.54	0.00
SERVICIOS GENERALES	627,529.52	0.00	690,217.11	854,355.64	463,390.99	0.00
TRANSFERENCIAS, ASIGNACIONES, SUBSIDIOS Y OTRAS AYUDAS	0.00	0.00	569,700.00	569,700.00	0.00	0.00
BIENES MUEBLES, INMUEBLES E INTANGIBLES	0.00	0.00	46,516.00	46,516.00	0.00	0.00
DEUDA PUBLICA	6,941,125.99	0.00	117,337.32	215,535.16	6,842,928.15	0.00
PRESUPUESTO DE EGRESOS PAGADO	29,387,062.75	0.00	6,517,567.73	233,743.22	35,670,887.26	0.00
SERVICIOS PERSONALES	19,010,198.68	0.00	4,451,359.61	160,038.00	23,301,520.29	0.00
MATERIALES Y SUMINISTROS	1,469,332.91	0.00	400,910.09	40,576.45	1,829,666.55	0.00
SERVICIOS GENERALES	4,507,946.46	0.00	848,546.87	15,808.77	5,340,684.56	0.00
TRANSFERENCIAS, ASIGNACIONES, SUBSIDIOS Y OTRAS AYUDAS	2,743,804.48	0.00	554,700.00	15,000.00	3,283,504.48	0.00
BIENES MUEBLES, INMUEBLES E INTANGIBLES	286,079.99	0.00	46,516.00	0.00	332,595.99	0.00
DEUDA PUBLICA	1,369,700.23	0.00	215,535.16	2,320.00	1,582,915.39	0.00
CUENTAS DE CIERRE PRESUPUESTARIO						



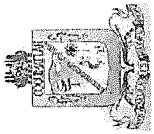
MUNICIPIO DE COQUIMATLAN, COL.
Sistema Integral de Contabilidad Gubernamental
BALANZA DE COMPROBACION
DEL 1 DE JUNIO AL 30 DE JUNIO DE 2019

Descripción	Saldo Anterior		Movimientos		Saldo Actual	
	Debe	Haber	Debe	Haber	Debe	Haber
TOTAL:	424,631,953.26	424,631,953.26	71,321,912.19	71,321,912.19	433,071,055.64	433,071,055.64



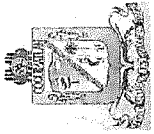
MUNICIPIO DE COQUIMATLAN, COL.
Sistema Integral de Contabilidad Gubernamental
BALANZA DE COMPROBACION
DEL 1 DE ENERO AL 30 DE JUNIO DE 2019

Descripción	Saldo Anterior		Movimientos		Saldo Actual	
	Debe	Haber	Debe	Haber	Debe	Haber
ACTIVO						
ACTIVO CIRCULANTE						
EFFECTIVO Y EQUIVALENTES						
EFFECTIVO	21,901,744.49	0.00	78,327,849.05	65,326,814.90	34,902,778.64	0.00
BANCOS/TESORERIA	2,398,948.38	0.00	77,047,515.01	64,103,125.31	15,343,338.08	0.00
DEPOSITOS DE FONDOS DE TERCEROS EN GARANTÍA Y/O ADMINISTRACIÓN	0.00	0.00	1,017,676.37	1,015,036.11	2,640.26	0.00
	2,386,957.88	0.00	76,025,742.64	63,083,993.20	15,328,707.32	0.00
	11,990.50	0.00	4,096.00	4,096.00	11,990.50	0.00
DERECHOS A RECIBIR EFFECTIVO O EQUIVALENTES						
CUENTAS POR COBRAR A CORTO PLAZO	17,302,648.22	0.00	964,170.84	1,004,966.39	17,261,852.67	0.00
DEUDORES DIVERSOS POR COBRAR A CORTO PLAZO	1,727,004.22	0.00	476,874.77	363,960.22	1,839,918.77	0.00
DEUDORES POR ANTICIPOS DE TESORERIA A CORTO PLAZO	973,902.31	0.00	63,139.22	38,279.21	998,762.32	0.00
	12,929.35	0.00	97,080.85	84,174.15	25,836.05	0.00
PRESTAMOS OTORGADOS A CORTO PLAZO	14,588,812.34	0.00	327,076.00	518,552.81	14,397,335.53	0.00
DERECHOS A RECIBIR BIENES O SERVICIOS						
ANTICIPO A PROVEEDORES POR ADQUISICIÓN DE BIENES Y PRESTACIÓN DE SERVICIOS A CORTO PLAZO	2,200,147.89	0.00	316,163.20	218,723.20	2,297,587.89	0.00
	1,658,445.76	0.00	316,163.20	218,723.20	1,755,885.76	0.00
ANTICIPO A CONTRATISTAS POR OBRAS PUBLICAS A CORTO PLAZO	541,702.13	0.00	0.00	0.00	541,702.13	0.00
ACTIVO NO CIRCULANTE						
BIENES INMUEBLES, INFRAESTRUCTURA Y CONSTRUCCIONES EN PROCESO						
VIVIENDAS	131,336,427.08	0.00	332,595.99	0.00	131,669,023.07	0.00
EDIFICIOS NO HABITACIONALES	116,902,953.29	0.00	0.00	0.00	116,902,953.29	0.00
CONSTRUCCIONES EN PROCESO EN BIENES DE DOMINIO PÚBLICO	6,474,064.26	0.00	0.00	0.00	6,474,064.26	0.00
CONSTRUCCIONES EN PROCESO EN BIENES PROPIOS	4,386,372.60	0.00	0.00	0.00	4,386,372.60	0.00
BIENES MUEBLES						
MOBILIARIO Y EQUIPO DE ADMINISTRACIÓN	92,198,423.40	0.00	0.00	0.00	92,198,423.40	0.00
MOBILIARIO Y EQUIPO EDUCACIONAL Y RECREATIVO	13,844,093.03	0.00	0.00	0.00	13,844,093.03	0.00
EQUIPO DE DEFENSA Y SEGURIDAD	13,734,218.91	0.00	332,595.99	0.00	14,066,814.90	0.00
ACTIVOS DIFERIDOS						
ESTUDIOS, FORMULACIÓN Y EVALUACIÓN DE PROYECTOS	11,890,705.45	0.00	57,305.99	0.00	11,948,011.44	0.00
	963,788.00	0.00	0.00	0.00	963,788.00	0.00
	879,725.46	0.00	275,290.00	0.00	1,155,015.46	0.00
	699,254.88	0.00	0.00	0.00	699,254.88	0.00
	699,254.88	0.00	0.00	0.00	699,254.88	0.00
PASIVO						
PASIVO CIRCULANTE						
CUENTAS POR PAGAR A CORTO PLAZO						
SERVICIOS PERSONALES POR PAGAR A CORTO PLAZO	0.00	61,767,675.37	89,177,143.25	77,844,369.05	0.00	50,434,901.17
	0.00	42,304,407.31	63,256,425.30	60,549,365.88	0.00	39,597,347.89
	0.00	2,265,772.80	25,464,137.08	26,689,844.88	0.00	3,491,480.60



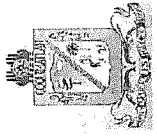
MUNICIPIO DE COQUIMATLAN, COL.
Sistema Integral de Contabilidad Gubernamental
BALANZA DE COMPROBACION
DEL 1 DE ENERO AL 30 DE JUNIO DE 2019

Descripción	Saldo Anterior		Movimientos		Saldo Actual	
	Debe	Haber	Debe	Haber	Debe	Haber
PROVEEDORES POR PAGAR A CORTO PLAZO	0.00	1,502,968.52	24,729,199.37	25,086,044.17	0.00	1,859,813.32
CONTRATISTAS POR OBRAS PÚBLICAS POR PAGAR A CORTO PLAZO	0.00	431,892.09	279,829.53	116,330.81	0.00	268,393.37
TRANSFERENCIAS OTORGADAS POR PAGAR A CORTO PLAZO	0.00	430,441.83	3,856,268.00	3,347,262.28	78,563.89	0.00
RETENCIONES Y CONTRIBUCIONES POR PAGAR A CORTO PLAZO	0.00	23,198,983.75	5,017,057.87	4,983,106.83	0.00	23,165,032.71
DEVOLUCIONES DE LA LEY DE INGRESO POR PAGAR A CORTO PLAZO	1,038.86	0.00	0.00	0.00	1,038.86	0.00
OTRAS CUENTAS POR PAGAR A CORTO PLAZO	0.00	14,475,387.18	3,909,933.45	326,776.91	0.00	10,892,230.64
DOCUMENTOS POR PAGAR A CORTO PLAZO	0.00	74,274.31	1,999.84	1,999.84	0.00	74,274.31
OTROS DOCUMENTOS POR PAGAR A CORTO PLAZO	0.00	74,274.31	1,999.84	1,999.84	0.00	74,274.31
PORCIÓN A CORTO PLAZO DE LA DEUDA PÚBLICA A LARGO PLAZO	0.00	19,224,589.29	25,918,718.11	17,293,003.33	0.00	10,598,874.51
PORCIÓN A CORTO PLAZO DE LA DEUDA PÚBLICA INTERNA	0.00	19,224,589.29	25,918,718.11	17,293,003.33	0.00	10,598,874.51
FONDOS Y BIENES DE TERCEROS EN GARANTÍA Y/O ADMINISTRACIÓN A CORTO PLAZO	0.00	67,319.34	0.00	0.00	0.00	67,319.34
FONDOS EN GARANTÍA A CORTO PLAZO	0.00	67,319.34	0.00	0.00	0.00	67,319.34
OTROS PASIVOS A CORTO PLAZO	0.00	97,085.12	0.00	0.00	0.00	97,085.12
INGRESOS POR CLASIFICAR	0.00	97,085.12	0.00	0.00	0.00	97,085.12
PASIVO NO CIRCULANTE	0.00	0.00	0.00	6,866,097.19	0.00	6,866,097.19
DEUDA PÚBLICA A LARGO PLAZO	0.00	0.00	0.00	6,866,097.19	0.00	6,866,097.19
PRÉSTAMOS DE LA DEUDA INTERNA POR PAGAR A LARGO PLAZO	0.00	0.00	0.00	6,866,097.19	0.00	6,866,097.19
HACIENDA PÚBLICA/ PATRIMONIO						
HACIENDA PÚBLICA/ PATRIMONIO GENERADO	0.00	91,470,496.20	2,933.69	262,401.07	0.00	91,729,963.58
RESULTADOS DE EJERCICIOS ANTERIORES	0.00	79,195,991.69	2,933.69	262,401.07	0.00	79,455,459.07
RESULTADO EJERCICIO 2006	9,908,965.82	0.00	0.00	0.00	9,908,965.82	0.00
RESULTADO EJERCICIO 2008	0.00	4,148,484.46	0.00	0.00	0.00	4,148,484.46
RESULTADO EJERCICIO 2009	1,903,753.14	0.00	0.00	0.00	1,903,753.14	0.00
RESULTADO EJERCICIO 2010	0.00	1,516,535.05	0.00	0.00	0.00	1,516,535.05
RESULTADO EJERCICIO 2011	0.00	506,967.50	0.00	120,602.44	0.00	627,569.94
SUP O DEF 1990	489,733.84	0.00	0.00	0.00	489,733.84	0.00
SUP O DEF 1991	86,476.40	0.00	0.00	0.00	86,476.40	0.00
SUP O DEF 1992	238,128.61	0.00	0.00	0.00	238,128.61	0.00
SUP O DEF 1993	419,074.88	0.00	0.00	0.00	419,074.88	0.00
SUP O DEF 1994	396,403.36	0.00	0.00	0.00	396,403.36	0.00



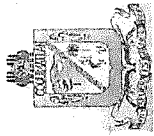
MUNICIPIO DE COQUIMATLAN, COL.
Sistema Integral de Contabilidad Gubernamental
BALANZA DE COMPROBACION
DEL 1 DE ENERO AL 30 DE JUNIO DE 2019

Descripción	Saldo Anterior		Movimientos		Saldo Actual	
	Debe	Haber	Debe	Haber	Debe	Haber
SUP O DEF 1995	105,595.46	0.00	0.00	0.00	105,595.46	0.00
SUP O DEF 1996	360,950.40	0.00	0.00	0.00	360,950.40	0.00
SUP O DEF 1997	0.00	2,428,046.29	0.00	0.00	0.00	2,428,046.29
SUP O DE F1998	0.00	1,077,382.20	0.00	0.00	0.00	1,077,382.20
SUP O DEF 1999	0.00	1,574,368.51	0.00	0.00	0.00	1,574,368.51
SUP O DEF 2000	0.00	684,511.01	0.00	0.00	0.00	684,511.01
SUP O DEF 2001	5,830,439.30	0.00	0.00	0.00	5,830,439.30	0.00
SUP O DEF 2002	0.00	1,910,777.48	0.00	0.00	0.00	1,910,777.48
RESULTADO EJERCICIO 2003	962,044.80	0.00	0.00	0.00	962,044.80	0.00
RESULTADO EJERCICIO 2004	0.00	3,342,415.89	0.00	0.00	0.00	3,342,415.89
RESULTADO EJER ANTERIORES	1,173,042.82	0.00	0.00	0.00	1,173,042.82	0.00
RESULTADO EJERCICIO 2005	1,256,399.24	0.00	0.00	0.00	1,256,399.24	0.00
RESULTADO EJERCICIO 2007	4,731,841.54	0.00	0.00	0.00	4,731,841.54	0.00
RESULTADO EJERCICIO 2012	1,126,402.00	0.00	0.00	28,956.36	1,097,445.64	0.00
RESULTADO EJERCICIO 2013	0.00	6,940,374.38	0.00	11,004.17	0.00	6,951,378.55
RESULTADO EJERCICIO 2014	0.00	12,411,882.02	0.00	6.97	0.00	12,411,888.99
RESULTADO EJERCICIO 2015	0.00	9,483,580.22	0.00	28,340.73	0.00	9,511,920.95
RESULTADO EJERCICIO 2016	0.00	17,011,002.62	0.00	30,175.72	0.00	17,041,178.34
RESULTADO EJERCICIO 2017	0.00	21,429,172.78	0.00	98.60	0.00	21,429,271.38
RESULTADO EJERCICIO 2018	0.00	23,719,742.89	2,933.69	43,216.08	0.00	23,760,025.28
RESERVAS	0.00	12,274,504.51	0.00	0.00	0.00	12,274,504.51
RESERVAS DE PATRIMONIO	0.00	12,274,504.51	0.00	0.00	0.00	12,274,504.51
INGRESOS						
INGRESOS DE GESTIÓN	0.00	0.00	1,690.54	10,381,004.05	0.00	10,379,313.51
IMPUESTOS	0.00	0.00	0.00	4,608,495.77	0.00	4,608,495.77
IMPUESTOS SOBRE EL PATRIMONIO	0.00	0.00	0.00	3,751,407.20	0.00	3,751,407.20
IMPUESTO SOBRE LA PRODUCCIÓN, EL CONSUMO Y LAS TRANSACCIONES	0.00	0.00	0.00	477,652.95	0.00	477,652.95
ACCESORIOS	0.00	0.00	0.00	379,435.62	0.00	379,435.62
DERECHOS	0.00	0.00	0.00	2,683,274.45	0.00	2,683,274.45
DERECHOS POR EL USO, GOCE, APROVECHAMIENTO O EXPLOTACIÓN DE BIENES DE DOMINIO PÚBLICO	0.00	0.00	0.00	201,856.46	0.00	201,856.46
DERECHOS POR PRESTACIÓN DE SERVICIOS	0.00	0.00	0.00	929,772.83	0.00	929,772.83
OTROS DERECHOS	0.00	0.00	0.00	1,551,645.16	0.00	1,551,645.16
PRODUCTOS DE TIPO CORRIENTE	0.00	0.00	1,690.54	137,502.05	0.00	135,811.51
PRODUCTOS DERIVADOS DEL USO Y APROVECHAMIENTO DE BIENES NO SUJETOS A RÉGIMEN	0.00	0.00	0.00	1,013.88	0.00	1,013.88



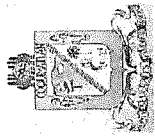
MUNICIPIO DE COQUIMATLAN, COL.
Sistema Integral de Contabilidad Gubernamental
BALANZA DE COMPROBACION
DEL 1 DE ENERO AL 30 DE JUNIO DE 2019

Descripción	Saldo Anterior		Movimientos		Saldo Actual	
	Debe	Haber	Debe	Haber	Debe	Haber
DE DOMINIO PÚBLICO	0.00	0.00	1,690.54	136,488.17	0.00	134,797.63
OTROS PRODUCTOS QUE GENERAN INGRESOS CORRIENTES	0.00	0.00	0.00	2,951,731.78	0.00	2,951,731.78
APROVECHAMIENTOS DE TIPO CORRIENTE	0.00	0.00	0.00	120,841.24	0.00	120,841.24
MULTAS	0.00	0.00	0.00	30,890.54	0.00	30,890.54
INDEMNIZACIONES	0.00	0.00	0.00	2,800,000.00	0.00	2,800,000.00
OTROS APROVECHAMIENTOS	0.00	0.00	352,117.63	42,893,027.42	0.00	42,540,909.79
PARTICIPACIONES, APORTACIONES, TRANSFERENCIAS, ASIGNACIONES, SUBSIDIOS Y OTRAS AYUDAS	0.00	0.00	352,117.63	42,893,027.42	0.00	42,540,909.79
PARTICIPACIONES Y APORTACIONES	0.00	0.00	352,117.63	42,893,027.42	0.00	42,540,909.79
PARTICIPACIONES	0.00	0.00	352,117.63	29,209,098.42	0.00	28,856,980.79
APORTACIONES	0.00	0.00	0.00	13,683,929.00	0.00	13,683,929.00
GASTOS Y OTRAS PÉRDIDAS	0.00	0.00	32,099,716.25	411,123.16	31,688,593.09	0.00
GASTOS DE FUNCIONAMIENTO	0.00	0.00	32,099,716.25	411,123.16	31,688,593.09	0.00
SERVICIOS PERSONALES	0.00	0.00	23,740,955.82	37,829.40	23,703,126.42	0.00
REMUNERACIONES AL PERSONAL DE CARÁCTER PERMANENTE	0.00	0.00	14,244,985.70	16,784.34	14,228,201.36	0.00
REMUNERACIONES ADICIONALES Y ESPECIALES	0.00	0.00	1,567,389.02	10,134.01	1,557,255.01	0.00
SEGURIDAD SOCIAL	0.00	0.00	1,567,548.22	911.05	1,566,637.17	0.00
OTRAS PRESTACIONES SOCIALES Y ECONOMICAS	0.00	0.00	5,456,007.88	10,000.00	5,446,007.88	0.00
PAGO DE ESTÍMULOS A SERVIDORES PÚBLICOS	0.00	0.00	905,025.00	0.00	905,025.00	0.00
MATERIALES Y SUMINISTROS	0.00	0.00	2,115,641.81	22,720.62	2,092,921.19	0.00
MATERIALES DE ADMINISTRACION, EMISION DE DOCUMENTOS Y ARTICULOS OFICIALES	0.00	0.00	263,603.67	750.00	262,853.67	0.00
MATERIALES Y ARTICULOS DE CONSTRUCCION Y DE REPARACION	0.00	0.00	28,370.88	0.00	28,370.88	0.00
COMBUSTIBLES, LUBRICANTES Y ADITIVOS	0.00	0.00	1,501,029.98	21,970.62	1,479,059.36	0.00
VESTUARIO, BLANCOS, PRENDAS DE PROTECCION Y ARTICULOS DEPORTIVOS	0.00	0.00	231,598.60	0.00	231,598.60	0.00
MATERIALES Y SUMINISTROS PARA SEGURIDAD HERRAMIENTAS, REFACCIONES Y ACCESORIOS MENORES	0.00	0.00	17,799.28	0.00	17,799.28	0.00
SERVICIOS GENERALES	0.00	0.00	6,243,118.62	350,573.14	5,892,545.48	0.00
SERVICIOS BÁSICOS	0.00	0.00	2,890,954.32	265,792.51	2,625,161.81	0.00
SERVICIOS DE ARRENDAMIENTO	0.00	0.00	121,515.76	232.00	121,283.76	0.00
SERVICIOS PROFESIONALES, CIENTÍFICOS Y TÉCNICOS Y OTROS SERVICIOS	0.00	0.00	87,065.88	34,800.00	52,265.88	0.00
SERVICIOS FINANCIEROS, BANCARIOS Y COMERCIALES	0.00	0.00	11,155.92	0.00	11,155.92	0.00



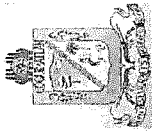
MUNICIPIO DE COQUIMATLAN, COL.
Sistema Integral de Contabilidad Gubernamental
BALANZA DE COMPROBACION
DEL 1 DE ENERO AL 30 DE JUNIO DE 2019

Descripción	Saldo Anterior		Movimientos		Saldo Actual	
	Debe	Haber	Debe	Haber	Debe	Haber
SERVICIOS DE INSTALACION, REPARACION, MANTENIMIENTO Y CONSERVACION	0.00	0.00	929,230.05	25,718.48	903,511.57	0.00
SERVICIOS DE COMUNICACION SOCIAL Y PUBLICIDAD	0.00	0.00	24,620.00	0.00	24,620.00	0.00
SERVICIOS DE TRASLADO Y VIATICOS	0.00	0.00	51,617.28	0.00	51,617.28	0.00
SERVICIOS OFICIALES	0.00	0.00	838,799.45	13,703.17	825,096.28	0.00
OTROS SERVICIOS GENERALES	0.00	0.00	1,288,159.96	10,326.98	1,277,832.98	0.00
TRANSFERENCIAS, ASIGNACIONES, SUBSIDIOS Y OTRAS AYUDAS	0.00	0.00	3,307,704.48	24,200.00	3,283,504.48	0.00
TRANSFERENCIAS AL RESTO DEL SECTOR PUBLICO	0.00	0.00	3,000,000.00	0.00	3,000,000.00	0.00
TRANSFERENCIAS A ENTIDADES FEDERATIVAS Y MUNICIPIOS	0.00	0.00	3,000,000.00	0.00	3,000,000.00	0.00
AYUDAS SOCIALES	0.00	0.00	307,704.48	24,200.00	283,504.48	0.00
AYUDAS SOCIALES A PERSONAS	0.00	0.00	194,529.00	18,500.00	176,029.00	0.00
AYUDAS SOCIALES A INSTITUCIONES	0.00	0.00	113,175.48	5,700.00	107,475.48	0.00
INTERESES, COMISIONES Y OTROS GASTOS DE LA DEUDA PUBLICA	0.00	0.00	407,285.96	0.00	407,285.96	0.00
INTERESES DE LA DEUDA PUBLICA	0.00	0.00	407,285.96	0.00	407,285.96	0.00
INTERESES DE LA DEUDA PUBLICA INTERNA	0.00	0.00	407,285.96	0.00	407,285.96	0.00
CUENTAS DE CIERRE CONTABLE						
CUENTAS DE ORDEN CONTABLES						
CUENTAS DE ORDEN PRESUPUESTARIAS						
LEY DE INGRESOS	0.00	0.00	203,007,525.40	203,007,525.40	0.00	0.00
LEY DE INGRESOS ESTIMADA	0.00	0.00	92,272,797.12	0.00	92,272,797.12	0.00
IMPUESTOS	0.00	0.00	5,524,993.97	0.00	5,524,993.97	0.00
DERECHOS	0.00	0.00	4,379,874.62	0.00	4,379,874.62	0.00
PRODUCTOS DE TIPO CORRIENTE	0.00	0.00	1,891,684.81	0.00	1,891,684.81	0.00
APROVECHAMIENTOS DE TIPO CORRIENTE	0.00	0.00	113,593.72	0.00	113,593.72	0.00
PARTICIPACIONES Y APORTACIONES.	0.00	0.00	80,362,650.00	0.00	80,362,650.00	0.00
LEY DE INGRESOS POR EJECUTAR	0.00	0.00	53,274,031.47	96,105,654.29	0.00	42,831,622.82
IMPUESTOS	0.00	0.00	4,608,495.77	5,524,993.97	0.00	916,498.20
DERECHOS	0.00	0.00	2,683,274.45	4,379,874.62	0.00	1,696,600.17
PRODUCTOS DE TIPO CORRIENTE	0.00	0.00	137,502.05	1,893,375.35	0.00	1,755,873.30
APROVECHAMIENTOS DE TIPO CORRIENTE	0.00	0.00	2,951,731.78	113,593.72	2,838,138.06	0.00
PARTICIPACIONES Y APORTACIONES.	0.00	0.00	42,893,027.42	84,193,816.63	0.00	41,300,789.21
MODIFICACIONES A LA LEY DE INGRESOS ESTIMADA	0.00	0.00	3,479,049.00	0.00	3,479,049.00	0.00
PARTICIPACIONES Y APORTACIONES.	0.00	0.00	3,479,049.00	0.00	3,479,049.00	0.00



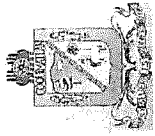
MUNICIPIO DE COQUIMATLAN, COL.
Sistema Integral de Contabilidad Gubernamental
BALANZA DE COMPROBACION
DEL 1 DE ENERO AL 30 DE JUNIO DE 2019

Descripción	Saldo Anterior		Movimientos		Saldo Actual	
	Debe	Haber	Debe	Haber	Debe	Haber
LEY DE INGRESOS DEVENGADA	0.00	0.00	53,627,839.64	53,627,839.64	0.00	0.00
IMPUESTOS	0.00	0.00	4,608,495.77	4,608,495.77	0.00	0.00
DERECHOS	0.00	0.00	2,683,274.45	2,683,274.45	0.00	0.00
PRODUCTOS DE TIPO CORRIENTE	0.00	0.00	139,192.59	139,192.59	0.00	0.00
APROVECHAMIENTOS DE TIPO CORRIENTE	0.00	0.00	2,951,731.78	2,951,731.78	0.00	0.00
PARTICIPACIONES Y APORTACIONES.	0.00	0.00	43,245,145.05	43,245,145.05	0.00	0.00
LEY DE INGRESOS RECAUDADA	0.00	0.00	353,808.17	53,274,031.47	0.00	52,920,223.30
IMPUESTOS	0.00	0.00	0.00	4,608,495.77	0.00	4,608,495.77
DERECHOS	0.00	0.00	0.00	2,683,274.45	0.00	2,683,274.45
PRODUCTOS DE TIPO CORRIENTE	0.00	0.00	1,690.54	137,502.05	0.00	135,811.51
APROVECHAMIENTOS DE TIPO CORRIENTE	0.00	0.00	0.00	2,951,731.78	0.00	2,951,731.78
PARTICIPACIONES Y APORTACIONES.	0.00	0.00	352,117.63	42,893,027.42	0.00	42,540,909.79
PRESUPUESTO DE EGRESOS	0.00	0.00	285,314,810.23	285,314,810.23	0.00	0.00
PRESUPUESTO DE EGRESOS APROBADO	0.00	0.00	0.00	92,272,797.12	0.00	92,272,797.12
SERVICIOS PERSONALES	0.00	0.00	0.00	59,223,411.86	0.00	59,223,411.86
MATERIALES Y SUMINISTROS	0.00	0.00	0.00	4,400,067.37	0.00	4,400,067.37
SERVICIOS GENERALES	0.00	0.00	0.00	9,097,896.57	0.00	9,097,896.57
TRANSFERENCIAS, ASIGNACIONES, SUBSIDIOS Y OTRAS AYUDAS	0.00	0.00	0.00	6,419,997.08	0.00	6,419,997.08
BIENES MUEBLES, INMUEBLES E INTANGIBLES	0.00	0.00	0.00	78,103.92	0.00	78,103.92
INVERSION PUBLICA	0.00	0.00	0.00	10,948,853.00	0.00	10,948,853.00
DEUDA PUBLICA	0.00	0.00	0.00	2,104,467.32	0.00	2,104,467.32
PRESUPUESTO DE EGRESOS POR EJERCER	0.00	0.00	104,789,265.99	54,070,922.85	50,718,343.14	0.00
SERVICIOS PERSONALES	0.00	0.00	61,855,744.25	26,335,458.81	35,520,285.44	0.00
MATERIALES Y SUMINISTROS	0.00	0.00	5,048,061.21	2,854,715.03	2,193,346.18	0.00
SERVICIOS GENERALES	0.00	0.00	13,943,381.21	9,492,064.52	4,451,316.69	0.00
TRANSFERENCIAS, ASIGNACIONES, SUBSIDIOS Y OTRAS AYUDAS	0.00	0.00	6,547,812.56	3,411,319.96	3,136,492.60	0.00
BIENES MUEBLES, INMUEBLES E INTANGIBLES	0.00	0.00	684,623.92	636,686.59	47,937.33	0.00
INVERSION PUBLICA	0.00	0.00	12,993,307.00	0.00	12,993,307.00	0.00
DEUDA PUBLICA	0.00	0.00	3,716,335.84	11,340,677.94	0.00	7,624,342.10
MODIFICACIONES AL PRESUPUESTO DE EGRESOS APROBADO	0.00	0.00	8,567,427.07	12,046,476.07	0.00	3,479,049.00
SERVICIOS PERSONALES	0.00	0.00	2,594,502.99	2,594,502.99	0.00	0.00
MATERIALES Y SUMINISTROS	0.00	0.00	731,180.58	617,380.58	113,800.00	0.00
SERVICIOS GENERALES	0.00	0.00	3,244,117.90	4,490,083.50	0.00	1,245,965.60
TRANSFERENCIAS, ASIGNACIONES, SUBSIDIOS Y OTRAS AYUDAS	0.00	0.00	103,615.48	103,615.48	0.00	0.00



MUNICIPIO DE COQUIMATLAN, COL.
 Sistema Integral de Contabilidad Gubernamental
BALANZA DE COMPROBACION
DEL 1 DE ENERO AL 30 DE JUNIO DE 2019

Descripción	Saldo Anterior		Movimientos		Saldo Actual	
	Debe	Haber	Debe	Haber	Debe	Haber
BIENES MUEBLES, INMUEBLES E INTANGIBLES	0.00	0.00	304,090.60	606,520.00	0.00	302,429.40
INVERSION PUBLICA	0.00	0.00	0.00	2,044,454.00	0.00	2,044,454.00
DEUDA PUBLICA	0.00	0.00	1,589,919.52	1,589,919.52	0.00	0.00
PRESUPUESTO DE EGRESOS COMPROMETIDO	0.00	0.00	45,960,767.94	45,960,767.94	0.00	0.00
SERVICIOS PERSONALES	0.00	0.00	23,778,785.22	23,778,785.22	0.00	0.00
MATERIALES Y SUMINISTROS	0.00	0.00	2,146,255.07	2,146,255.07	0.00	0.00
SERVICIOS GENERALES	0.00	0.00	6,598,519.76	6,598,519.76	0.00	0.00
TRANSFERENCIAS, ASIGNACIONES, SUBSIDIOS Y OTRAS AYUDAS	0.00	0.00	3,331,904.48	3,331,904.48	0.00	0.00
BIENES MUEBLES, INMUEBLES E INTANGIBLES	0.00	0.00	332,595.99	332,595.99	0.00	0.00
DEUDA PUBLICA	0.00	0.00	9,772,707.42	9,772,707.42	0.00	0.00
PRESUPUESTO DE EGRESOS DEVENGADO	0.00	0.00	45,633,291.46	43,990,576.55	1,642,714.91	0.00
SERVICIOS PERSONALES	0.00	0.00	23,778,785.22	23,778,785.22	0.00	0.00
MATERIALES Y SUMINISTROS	0.00	0.00	2,115,641.81	1,864,362.71	251,279.10	0.00
SERVICIOS GENERALES	0.00	0.00	6,301,656.54	6,213,186.61	88,469.93	0.00
TRANSFERENCIAS, ASIGNACIONES, SUBSIDIOS Y OTRAS AYUDAS	0.00	0.00	3,331,904.48	3,331,904.48	0.00	0.00
BIENES MUEBLES, INMUEBLES E INTANGIBLES	0.00	0.00	332,595.99	332,595.99	0.00	0.00
DEUDA PUBLICA	0.00	0.00	9,772,707.42	8,469,741.54	1,302,965.88	0.00
PRESUPUESTO DE EGRESOS EJERCIDO	0.00	0.00	44,113,237.45	36,393,336.64	7,719,900.81	0.00
SERVICIOS PERSONALES	0.00	0.00	23,991,204.65	23,589,598.52	401,606.13	0.00
MATERIALES Y SUMINISTROS	0.00	0.00	1,896,131.70	1,884,156.16	11,975.54	0.00
SERVICIOS GENERALES	0.00	0.00	6,073,664.63	5,610,273.64	463,390.99	0.00
TRANSFERENCIAS, ASIGNACIONES, SUBSIDIOS Y OTRAS AYUDAS	0.00	0.00	3,337,004.48	3,337,004.48	0.00	0.00
BIENES MUEBLES, INMUEBLES E INTANGIBLES	0.00	0.00	332,595.99	332,595.99	0.00	0.00
DEUDA PUBLICA	0.00	0.00	8,482,636.00	1,639,707.85	6,842,928.15	0.00
PRESUPUESTO DE EGRESOS PAGADO	0.00	0.00	36,250,820.32	579,933.06	35,670,887.26	0.00
SERVICIOS PERSONALES	0.00	0.00	23,551,769.12	250,248.83	23,301,520.29	0.00
MATERIALES Y SUMINISTROS	0.00	0.00	1,884,156.16	54,489.61	1,829,666.55	0.00
SERVICIOS GENERALES	0.00	0.00	5,551,735.72	211,051.16	5,340,684.56	0.00
TRANSFERENCIAS, ASIGNACIONES, SUBSIDIOS Y OTRAS AYUDAS	0.00	0.00	3,312,804.48	29,300.00	3,283,504.48	0.00
BIENES MUEBLES, INMUEBLES E INTANGIBLES	0.00	0.00	332,595.99	0.00	332,595.99	0.00
DEUDA PUBLICA	0.00	0.00	1,617,758.85	34,843.46	1,582,915.39	0.00
CUENTAS DE CIERRE PRESUPUESTARIO						



MUNICIPIO DE COQUIMATLAN, COL.
Sistema Integral de Contabilidad Gubernamental
BALANZA DE COMPROBACION
DEL 1 DE ENERO AL 30 DE JUNIO DE 2019

Descripción	Saldo Anterior		Movimientos		Saldo Actual	
	Debe	Haber	Debe	Haber	Debe	Haber
TOTAL:	182,228,462.04	182,228,462.04	692,331,372.47	692,331,372.47	433,071,055.64	433,071,055.64



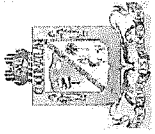
H. Ayuntamiento de Coquimatlán Administración 2018-2021



COQUIMATLÁN

EL AYUNTAMIENTO 2018-2021

	Estado Analítico del ingresos



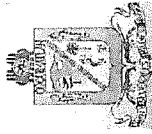
MUNICIPIO DE COQUIMATLAN, COL.
Sistema Integral de Contabilidad Gubernamental

ESTADO ANALITICO DE INGRESOS
DEL 1 DE JUNIO AL 30 DE JUNIO DE 2019

Análisis por: Fuente y Origen de Ingresos -- Clasificación por Rubro de Ingresos

Clave Presupuestaria	Descripción	Est Jun-Jun	AyR Jun-Jun	PrM Jun-Jun	Dev Jun-Jun	Rec Jun-Jun	Dif Jun-Jun
FF-OR-RF-Rubro-Tipo-Clase-Conc							
01	NO ETIQUETADO	5,648,471.45	0.00	5,648,471.45	5,812,626.66	5,812,626.66	164,155.21
01 01	RECURSOS FISCALES	820,985.70	0.00	820,985.70	929,803.01	929,803.01	108,817.31
01 01 01	IMPUESTOS	262,226.12	0.00	262,226.12	381,728.81	381,728.81	119,502.69
01 01 01 1	0 0 0	262,226.12	0.00	262,226.12	381,728.81	381,728.81	119,502.69
01 01 01 1 2	0 0 0	201,047.95	0.00	201,047.95	202,383.99	202,383.99	1,336.04
01 01 01 1 2 1	0 0 0	201,047.95	0.00	201,047.95	202,383.99	202,383.99	1,336.04
01 01 01 1 2 1 1	0 0 0	138,213.25	0.00	138,213.25	127,134.37	127,134.37	-11,078.88
01 01 01 1 2 1 2	0 0 0	24,879.90	0.00	24,879.90	25,482.40	25,482.40	602.50
01 01 01 1 2 1 3	0 0 0	31,916.12	0.00	31,916.12	18,622.11	18,622.11	-13,294.01
01 01 01 1 2 1 4	0 0 0	6,220.82	0.00	6,220.82	7,280.34	7,280.34	1,059.52
01 01 01 1 2 1 5	0 0 0	11,758.67	0.00	11,758.67	27,113.02	27,113.02	15,354.35
01 01 01 1 2 1 8	0 0 0	-11,940.81	0.00	-11,940.81	-3,248.25	-3,248.25	8,692.56
01 01 01 1 3	0 0 0	42,869.95	0.00	42,869.95	131,105.03	131,105.03	88,235.08
01 01 01 1 3 1	0 0 0	42,869.95	0.00	42,869.95	131,105.03	131,105.03	88,235.08
01 01 01 1 7	0 0 0	18,308.22	0.00	18,308.22	48,239.79	48,239.79	29,931.57
01 01 01 1 7 1	0 0 0	18,308.22	0.00	18,308.22	48,239.79	48,239.79	29,931.57
01 01 01 1 7 1 1	0 0 0	15,377.11	0.00	15,377.11	15,015.48	15,015.48	-361.63
01 01 01 1 7 1 2	0 0 0	1,992.43	0.00	1,992.43	0.00	0.00	-1,992.43
01 01 01 1 7 1 3	0 0 0	69,059.13	0.00	69,059.13	98,640.90	98,640.90	29,581.77
01 01 01 1 7 1 5	0 0 0	233.26	0.00	233.26	1,605.31	1,605.31	1,372.05
01 01 01 1 7 1 6	0 0 0	-68,353.71	0.00	-68,353.71	-67,021.90	-67,021.90	1,331.81
01 01 02	DERECHOS	335,638.96	0.00	335,638.96	489,554.95	489,554.95	153,915.99
01 01 02 4	0 0 0	335,555.94	0.00	335,555.94	489,301.48	489,301.48	153,745.54
01 01 02 4 1	0 0 0	17,843.26	0.00	17,843.26	10,899.93	10,899.93	-6,943.33
01 01 02 4 1 1	0 0 0	17,843.26	0.00	17,843.26	10,899.93	10,899.93	-6,943.33
01 01 02 4 1 1 6	0 0 0	17,843.26	0.00	17,843.26	10,899.93	10,899.93	-6,943.33
01 01 02 4 3	0 0 0	183,653.25	0.00	183,653.25	197,827.28	197,827.28	14,174.03
01 01 02 4 3 2	0 0 0	158,278.80	0.00	158,278.80	167,258.75	167,258.75	8,979.95
01 01 02 4 3 2 1	0 0 0	158,278.80	0.00	158,278.80	167,258.75	167,258.75	8,979.95
01 01 02 4 3 4	0 0 0	4,167.50	0.00	4,167.50	3,328.90	3,328.90	-838.60
01 01 02 4 3 5	0 0 0	21,206.95	0.00	21,206.95	27,239.63	27,239.63	6,032.68
01 01 02 4 4	0 0 0	134,059.43	0.00	134,059.43	280,574.27	280,574.27	146,514.84
01 01 02 4 4 1	0 0 0	16,608.46	0.00	16,608.46	134,934.03	134,934.03	118,325.57
01 01 02 4 4 1 1	0 0 0	11,326.46	0.00	11,326.46	2,933.81	2,933.81	-8,392.65

BAJO PROTESTA DE DECIR VERDAD DECLARAMOS QUE LOS ESTADOS FINANCIEROS Y SUS NOTAS, SON RAZONABLEMENTE CORRECTOS Y SON RESPONSABILIDAD DEL EMISOR



MUNICIPIO DE COQUIMATLAN, COL.
Sistema Integral de Contabilidad Gubernamental
ESTADO ANALITICO DE INGRESOS
DEL 1 DE JUNIO AL 30 DE JUNIO DE 2019

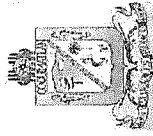
Análisis por: Fuente y Origen de Ingresos -- Clasificación por: Rubro de Ingresos

Clave Presupuestaria	Descripción	Est Jun-Jun	AyR Jun-Jun	PrM Jun-Jun	Dev Jun-Jun	Rec Jun-Jun	Dif Jun-Jun
FF-OR-RF-Rubro-Tipo-Clase-Conc							
01 01 02 4 4 1 6	PERMISO PARA BARDEOS	33.21	0.00	33.21	130.41	130.41	97.20
01 01 02 4 4 1 9	OTROS PERMISOS DE CONTRUCCION	185.40	0.00	185.40	253.47	253.47	68.07
01 01 02 4 4 1 10	ALINEAMIENTOS	555.51	0.00	555.51	554.65	554.65	-0.86
01 01 02 4 4 1 11	DESIGNACION DE NUMERO OFICIAL	498.11	0.00	498.11	760.41	760.41	262.30
01 01 02 4 4 1 13	DICTAMEN DE VOCACION DE SUELO	3,013.55	0.00	3,013.55	2,044.64	2,044.64	-968.91
01 01 02 4 4 1 15	LICENCIA PARA ROMPER PAVIMENTOS, BANQUETAS O MACHUELOS.	166.04	0.00	166.04	337.96	337.96	171.92
01 01 02 4 4 1 20	LICENCIA DE URBANIZACION	0.00	0.00	0.00	85,649.22	85,649.22	85,649.22
01 01 02 4 4 1 22	SUPERVISION DE OBRAS	0.00	0.00	0.00	19,403.30	19,403.30	19,403.30
01 01 02 4 4 1 25	INSCRIPCION O REFERENDO COMO PERITO DE OBRA.	830.18	0.00	830.18	22,866.16	22,866.16	22,035.98
01 01 02 4 4 2 0	ANUNCIOS Y PUBLICIDAD	2,648.27	0.00	2,648.27	0.00	0.00	-2,648.27
01 01 02 4 4 2 1	PUBLICIDAD PERMANENTE	2,648.27	0.00	2,648.27	0.00	0.00	-2,648.27
01 01 02 4 4 3 0	BEBIDAS ALCOHOLICAS	67,466.93	0.00	67,466.93	74,903.52	74,903.52	7,436.59
01 01 02 4 4 3 1	EXPEDICION DE LICENCIAS PARA FUNCIONAMIENTO DE ESTABLECIMIENTO	12,378.18	0.00	12,378.18	11,847.76	11,847.76	-530.42
01 01 02 4 4 3 2	REFERENDO DE ANUAL DE LICENCIA	44,753.01	0.00	44,753.01	53,592.81	53,592.81	8,839.80
01 01 02 4 4 3 3	CAMBIO DE DOMICILIO	415.09	0.00	415.09	0.00	0.00	-415.09
01 01 02 4 4 3 4	CAMBIO DE PROPIETARIO	1,245.27	0.00	1,245.27	0.00	0.00	-1,245.27
01 01 02 4 4 3 5	HORAS EXTRAS	6,932.00	0.00	6,932.00	6,590.28	6,590.28	-341.72
01 01 02 4 4 3 7	PERMISO PARA FUNCIONAMIENTO TEMPORAL	1,743.38	0.00	1,743.38	2,872.67	2,872.67	1,129.29
01 01 02 4 4 5 0	REGISTROS, CERTIFICACIONES Y LEGALIZACIONES	25,320.49	0.00	25,320.49	26,039.83	26,039.83	719.34
01 01 02 4 4 5 1	EN OFICINAS	17,682.83	0.00	17,682.83	19,517.19	19,517.19	1,834.36
01 01 02 4 4 5 2	A DOMICILIO	2,656.58	0.00	2,656.58	0.00	0.00	-2,656.58
01 01 02 4 4 5 3	DIVORCIOS	4,981.08	0.00	4,981.08	6,522.64	6,522.64	1,541.56
01 01 02 4 4 6 0	CATASTRO	14,642.73	0.00	14,642.73	17,522.10	17,522.10	2,879.37
01 01 02 4 4 6 2	INFORMES Y CERTIFICACIONES DE CATASTRO	7,056.53	0.00	7,056.53	5,508.70	5,508.70	-1,547.83
01 01 02 4 4 6 3	AVALUOS, ASIGNACION DE CLAVES Y MEDICIONES	6,558.42	0.00	6,558.42	10,426.08	10,426.08	3,867.66
01 01 02 4 4 6 4	FUSIONES, SUBDIVISIONES, RELOTIFICACIONES, CESIONES Y REGISTROS	1,027.78	0.00	1,027.78	1,587.32	1,587.32	559.54
01 01 02 4 4 7 0	ECOLOGIA	1,325.80	0.00	1,325.80	11,644.32	11,644.32	10,318.52
01 01 02 4 4 7 1	DICTAMEN DE FACTIBILIDAD	1,325.80	0.00	1,325.80	11,644.32	11,644.32	10,318.52
01 01 02 4 4 8 0	DIVERSAS CERTIFICACIONES	6,046.75	0.00	6,046.75	15,530.47	15,530.47	9,483.72
01 01 02 4 4 8 2	CERTIFICACION DE RESIDENCIA	99.62	0.00	99.62	0.00	0.00	-99.62
01 01 02 4 4 8 4	CONSTANCIAS	830.18	0.00	830.18	591.43	591.43	-238.75
01 01 02 4 4 8 5	REGISTRO DEL RIESGO DE SINIESTRALIDAD	5,116.95	0.00	5,116.95	14,939.04	14,939.04	9,822.09
01 01 02 5 0 0 0	PRODUCTOS	83.02	0.00	83.02	253.47	253.47	170.45
01 01 02 5 1 0 0	PRODUCTOS	83.02	0.00	83.02	253.47	253.47	170.45

"BAJO PROTESTA DE DECIR VERDAD DECLARAMOS QUE LOS ESTADOS FINANCIEROS Y SUS NOTAS, SON RAZONABLEMENTE CORRECTOS Y SON RESPONSABILIDAD DEL EMISOR"

Fecha: 15/07/2019 09:30:26 a.m.

Est: Estimado, AyR: Ampliaciones/Reducciones, PrM: Presupuesto Modificado, Dev: Devengado, Rec: Recaudado, Dif: Diferencia



MUNICIPIO DE COQUIMATLAN, COL.
Sistema Integral de Contabilidad Gubernamental

ESTADO ANALITICO DE INGRESOS
DEL 1 DE JUNIO AL 30 DE JUNIO DE 2019

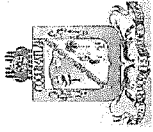
Análisis por: Fuente y Origen de Ingresos -- Clasificación por Rubro de Ingresos

Clave Presupuestaria	Descripción	Est Jun-Jun	AyR Jun-Jun	PrM Jun-Jun	Dev Jun-Jun	Rec Jun-Jun	Dif Jun-Jun
FF-OR-RF-Rubro-Tipo-Clase-Conc							
01 01 02 5 1 1 0	PRODUCTOS DERIVADOS DEL USO Y APROVECHAMIENTO DE BIENES NO SUJETOS A RÉGIMEN DE DOMINIO PÚBLICO	83.02	0.00	83.02	253.47	253.47	170.45
01 01 02 5 1 1 3	FORMAS IMPRESAS	83.02	0.00	83.02	253.47	253.47	170.45
01 01 03 4 0 0 0	PRODUCTOS	220,071.20	0.00	220,071.20	24,898.20	24,898.20	-195,173.00
01 01 03 4 3 0 0	DERECHOS	32,571.20	0.00	32,571.20	24,898.20	24,898.20	-7,673.00
01 01 03 4 3 1 0	DERECHOS POR PRESTACIÓN DE SERVICIOS	32,571.20	0.00	32,571.20	24,898.20	24,898.20	-7,673.00
01 01 03 4 3 1 0	INGRESOS FINANCIEROS	32,571.20	0.00	32,571.20	24,898.20	24,898.20	-7,673.00
01 01 03 4 3 1 1	INTERESE GANADOS DE GASTO CORRIENTE	29,487.37	0.00	29,487.37	23,676.08	23,676.08	-5,811.29
01 01 03 4 3 1 2	INTERESES GANADOS DE FAIS	2,403.14	0.00	2,403.14	584.98	584.98	-1,818.16
01 01 03 4 3 1 3	INTERESE GANADOS DE FORTAMUN	680.69	0.00	680.69	637.14	637.14	-43.55
01 01 03 5 0 0 0	PRODUCTOS	187,500.00	0.00	187,500.00	0.00	0.00	-187,500.00
01 01 03 5 1 0 0	PRODUCTOS	187,500.00	0.00	187,500.00	0.00	0.00	-187,500.00
01 01 03 5 1 1 0	PRODUCTOS DERIVADOS DEL USO Y APROVECHAMIENTO DE BIENES NO SUJETOS A RÉGIMEN DE DOMINIO PÚBLICO	187,500.00	0.00	187,500.00	0.00	0.00	-187,500.00
01 01 03 5 1 1 1	VENTA DE BIENES MUEBLES E INMUEBLES	187,500.00	0.00	187,500.00	0.00	0.00	-187,500.00
01 01 04 6 0 0 0	APROVECHAMIENTOS	3,049.42	0.00	3,049.42	33,621.05	33,621.05	30,571.63
01 01 04 6 1 0 0	APROVECHAMIENTOS	3,049.42	0.00	3,049.42	33,621.05	33,621.05	30,571.63
01 01 04 6 1 2 0	MULTAS	3,049.42	0.00	3,049.42	30,804.50	30,804.50	27,755.08
01 01 04 6 1 2 1	MULTAS POR FALTAS A LA REGLAMENTACIÓN MUNICIPAL	4,543.74	0.00	4,543.74	58,295.02	58,295.02	53,751.28
01 01 04 6 1 2 4	DESCUENTO DE MULTAS	-1,494.32	0.00	-1,494.32	-27,490.52	-27,490.52	-25,996.20
01 01 04 6 1 3 0	INDEMNIZACIONES	0.00	0.00	0.00	2,816.55	2,816.55	2,816.55
01 05 01 8 0 0 0	RECURSOS FEDERALES	4,827,485.75	0.00	4,827,485.75	4,882,823.65	4,882,823.65	55,337.90
01 05 01 8 1 0 0	FONDO GENERAL DE PARTICIPACIONES	3,039,207.00	0.00	3,039,207.00	2,908,901.21	2,908,901.21	-130,305.79
01 05 01 8 0 0 0	PARTICIPACIONES, APORTACIONES, CONVENIOS, INCENTIVOS DERIVADOS DE LA COLABORACIÓN FISCAL Y FONDOS DISTINTOS DE APORTACIONES	3,039,207.00	0.00	3,039,207.00	2,908,901.21	2,908,901.21	-130,305.79
01 05 01 8 1 0 0	PARTICIPACIONES	3,039,207.00	0.00	3,039,207.00	2,908,901.21	2,908,901.21	-130,305.79
01 05 02 8 0 0 0	FONDO DE FOMENTO MUNICIPAL	1,215,037.00	0.00	1,215,037.00	1,278,218.78	1,278,218.78	63,181.78
01 05 02 8 1 0 0	PARTICIPACIONES, APORTACIONES, CONVENIOS, INCENTIVOS DERIVADOS DE LA COLABORACIÓN FISCAL Y FONDOS DISTINTOS DE APORTACIONES	1,215,037.00	0.00	1,215,037.00	1,278,218.78	1,278,218.78	63,181.78
01 05 02 8 1 2 0	FONDO DE FOMENTO MUNICIPAL	1,215,037.00	0.00	1,215,037.00	1,278,218.78	1,278,218.78	63,181.78
01 05 03 8 0 0 0	FONDO DE FISCALIZACIÓN Y RECAUDACION	113,864.00	0.00	113,864.00	112,995.33	112,995.33	-868.67

BAJO PROTESTA DE DECIR VERDAD DECLARAMOS QUE LOS ESTADOS FINANCIEROS Y SUS NOTAS, SON RAZONABLEMENTE CORRECTOS Y SON RESPONSABILIDAD DEL EMISOR

Fecha: 15/07/2019 09:30:26 a.m.

Est: Estimado, AyR: Ampliaciones/Reducciones, PrM: Presupuesto Modificado, Dev: Devengado, Rec: Recaudado, Dif: Diferencia



MUNICIPIO DE COQUIMATLAN, COL.
Sistema Integral de Contabilidad Gubernamental
ESTADO ANALITICO DE INGRESOS
DEL 1 DE JUNIO AL 30 DE JUNIO DE 2019

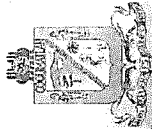
Análisis por: Fuente y Origen de Ingresos -- Clasificación por Rubro de Ingresos

Clave Presupuestaria	Descripción	Est Jun-Jun	AyR Jun-Jun	PrM Jun-Jun	Dev Jun-Jun	Rec Jun-Jun	Dif Jun-Jun
FF-OR-RF-Rubro-Tipo-Clase-Conc							
01 05 03 8 0 0 0	PARTICIPACIONES, APORTACIONES, CONVENIOS, INCENTIVOS DERIVADOS DE LA COLABORACIÓN FISCAL Y FONDOS DISTINTOS DE APORTACIONES	113,864.00	0.00	113,864.00	112,995.33	112,995.33	-868.67
01 05 03 8 1 0 0	PARTICIPACIONES	113,864.00	0.00	113,864.00	112,995.33	112,995.33	-868.67
01 05 03 8 1 6 0	FONDO DE FISCALIZACIÓN	113,864.00	0.00	113,864.00	112,995.33	112,995.33	-868.67
01 05 06	IMPUESTO ESPECIAL SOBRE PRODUCCION Y SERVICIOS	78,628.00	0.00	78,628.00	514,935.66	514,935.66	436,307.66
01 05 06 8 0 0 0	PARTICIPACIONES, APORTACIONES, CONVENIOS, INCENTIVOS DERIVADOS DE LA COLABORACIÓN FISCAL Y FONDOS DISTINTOS DE APORTACIONES	78,628.00	0.00	78,628.00	514,935.66	514,935.66	436,307.66
01 05 06 8 1 0 0	PARTICIPACIONES	78,628.00	0.00	78,628.00	514,935.66	514,935.66	436,307.66
01 05 06 8 1 5 0	IEPS	78,628.00	0.00	78,628.00	514,935.66	514,935.66	436,307.66
01 05 09	GASOLINA Y DIESEL	76,409.00	0.00	76,409.00	0.00	0.00	-76,409.00
01 05 09 8 0 0 0	PARTICIPACIONES, APORTACIONES, CONVENIOS, INCENTIVOS DERIVADOS DE LA COLABORACIÓN FISCAL Y FONDOS DISTINTOS DE APORTACIONES	76,409.00	0.00	76,409.00	0.00	0.00	-76,409.00
01 05 09 8 1 0 0	PARTICIPACIONES	76,409.00	0.00	76,409.00	0.00	0.00	-76,409.00
01 05 09 8 1 7 0	IEPS GASOLINA Y DIESEL	76,409.00	0.00	76,409.00	0.00	0.00	-76,409.00
01 05 10	FONDO DE IMPUESTO SOBRE LA RENTA	246,062.75	0.00	246,062.75	0.00	0.00	-246,062.75
01 05 10 8 0 0 0	PARTICIPACIONES, APORTACIONES, CONVENIOS, INCENTIVOS DERIVADOS DE LA COLABORACIÓN FISCAL Y FONDOS DISTINTOS DE APORTACIONES	246,062.75	0.00	246,062.75	0.00	0.00	-246,062.75
01 05 10 8 1 0 0	PARTICIPACIONES	246,062.75	0.00	246,062.75	0.00	0.00	-246,062.75
01 05 10 8 1 9 0	PARTICIPACION ARTICULO 3-B LEY DE COORDINACION FISCAL FEDERAL	246,062.75	0.00	246,062.75	0.00	0.00	-246,062.75
01 05 12	TENENCIA O USO DE VEHICULOS	11.00	0.00	11.00	0.00	0.00	-11.00
01 05 12 8 0 0 0	PARTICIPACIONES, APORTACIONES, CONVENIOS, INCENTIVOS DERIVADOS DE LA COLABORACIÓN FISCAL Y FONDOS DISTINTOS DE APORTACIONES	11.00	0.00	11.00	0.00	0.00	-11.00
01 05 12 8 1 0 0	PARTICIPACIONES	11.00	0.00	11.00	0.00	0.00	-11.00
01 05 12 8 1 3 0	TENENCIA	11.00	0.00	11.00	0.00	0.00	-11.00
01 05 14	IMPUESTO SOBRE AUTOMOVILES NUEVOS	58,267.00	0.00	58,267.00	67,772.67	67,772.67	9,505.67
01 05 14 8 0 0 0	PARTICIPACIONES, APORTACIONES, CONVENIOS, INCENTIVOS DERIVADOS DE LA COLABORACIÓN FISCAL Y FONDOS DISTINTOS DE APORTACIONES	58,267.00	0.00	58,267.00	67,772.67	67,772.67	9,505.67
01 05 14 8 1 0 0	PARTICIPACIONES	58,267.00	0.00	58,267.00	67,772.67	67,772.67	9,505.67
01 05 14 8 1 4 0	ISAN	58,267.00	0.00	58,267.00	67,772.67	67,772.67	9,505.67
02	ETIQUETADO	1,990,734.32	340,000.00	2,330,734.32	2,497,210.00	2,497,210.00	506,475.68
02 05	RECURSOS FEDERALES	1,990,734.32	340,000.00	2,330,734.32	2,497,210.00	2,497,210.00	506,475.68

BAJO PRÓTESTA DE DECIR VERDAD DECLARAMOS QUE LOS ESTADOS FINANCIEROS Y SUS NOTAS, SON RAZONABLEMENTE CORRECTOS Y SON RESPONSABILIDAD DEL EMISOR

Fecha: 15/07/2019 09:30:26 a.m.

Est: Estimado, AyR: Ampliaciones/Reducciones, PrM: Presupuesto Modificado, Dev: Devengado, Rec: Recaudado, Dif: Diferencia

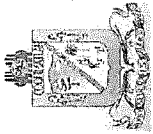


MUNICIPIO DE COQUIMATLAN, COL.
Sistema Integral de Contabilidad Gubernamental

ESTADO ANALITICO DE INGRESOS
DEL 1 DE JUNIO AL 30 DE JUNIO DE 2019

Análisis por: Fuente y Origen de Ingresos -- Clasificación por Rubro de Ingresos

Clave Presupuestaria	Descripción	Est Jun-Jun	AyR Jun-Jun	PrM Jun-Jun	Dev Jun-Jun	Rec Jun-Jun	Dif Jun-Jun
FF-OR-RF-Rubro-Tipo-Clase-Conc							
02 05 01	FONDO DE APORTACIONES PARA LA INFRAESTRUCTURA MUNICIPAL	912,404.41	200,000.00	1,112,404.41	1,299,331.00	1,299,331.00	386,926.59
02 05 01 8 0 0	PARTICIPACIONES, APORTACIONES, CONVENIOS, INCENTIVOS DERIVADOS DE LA COLABORACIÓN FISCAL Y FONDOS DISTINTOS DE APORTACIONES	912,404.41	200,000.00	1,112,404.41	1,299,331.00	1,299,331.00	386,926.59
02 05 01 8 2 0	APORTACIONES	912,404.41	200,000.00	1,112,404.41	1,299,331.00	1,299,331.00	386,926.59
02 05 01 8 2 1	FONDO DE APORTACIÓN PARA LA INFRAESTRUCTURA SOCIAL	912,404.41	200,000.00	1,112,404.41	1,299,331.00	1,299,331.00	386,926.59
02 05 01 8 2 1 1	FAIS DEL EJERCICIO	912,404.41	200,000.00	1,112,404.41	1,299,331.00	1,299,331.00	386,926.59
02 05 02	FONDO DE APORTACIONES PARA EL FORTALECIMIENTO DE LOS MUNICIPIOS Y DE LAS DEMARCACIONES TERRITORIALES DEL DISTRITO FEDERAL	1,078,329.91	140,000.00	1,218,329.91	1,197,879.00	1,197,879.00	119,549.09
02 05 02 8 0 0	PARTICIPACIONES, APORTACIONES, CONVENIOS, INCENTIVOS DERIVADOS DE LA COLABORACIÓN FISCAL Y FONDOS DISTINTOS DE APORTACIONES	1,078,329.91	140,000.00	1,218,329.91	1,197,879.00	1,197,879.00	119,549.09
02 05 02 8 2 0	APORTACIONES	1,078,329.91	140,000.00	1,218,329.91	1,197,879.00	1,197,879.00	119,549.09
02 05 02 8 2 2	FONDO DE APORTACIÓN PARA EL FORTALECIMIENTO DE LOS MUNICIPIOS	1,078,329.91	140,000.00	1,218,329.91	1,197,879.00	1,197,879.00	119,549.09
02 05 02 8 2 2 1	FORTAMUN DEL EJERCICIO	1,078,329.91	140,000.00	1,218,329.91	1,197,879.00	1,197,879.00	119,549.09
TOTAL:		7,639,205.77	340,000.00	7,979,205.77	8,309,836.66	8,309,836.66	670,030.89



MUNICIPIO DE COQUIMATLAN, COL.
Sistema Integral de Contabilidad Gubernamental

ESTADO ANALITICO DE INGRESOS
DEL 1 DE ENERO AL 31 DE ENERO DE 2019

Análisis por: Fuente y Origen de Ingresos -- Clasificación por Rubro de Ingresos

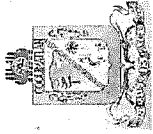
Clave Presupuestaria Descripción
FF-OR-RF-Rubro-Tipo-Clase-Conc

	Est Ene-Ene	AyR Ene-Ene	PrM Ene-Ene	Dev Ene-Ene	Rec Ene-Ene	Dif Ene-Ene
01 NO ETIQUETADO	6,878,869.53	0.00	6,878,869.53	8,193,653.89	8,193,653.89	1,314,784.36
01 01 RECURSOS FISCALES	2,624,952.29	0.00	2,624,952.29	2,348,765.90	2,348,765.90	-276,186.39
01 01 01 IMPUESTOS	1,869,180.06	0.00	1,869,180.06	1,785,631.30	1,785,631.30	-83,548.76
01 01 01 1 IMPUESTOS	1,869,180.06	0.00	1,869,180.06	1,785,034.86	1,785,034.86	-84,145.20
01 01 01 1 2 0 IMPUESTOS SOBRE EL PATRIMONIO	1,729,934.03	0.00	1,729,934.03	1,678,088.21	1,678,088.21	-51,845.82
01 01 01 1 2 1 0 IMPUESTO PREDIAL	1,729,934.03	0.00	1,729,934.03	1,678,088.21	1,678,088.21	-51,845.82
01 01 01 1 2 1 1 IMPUESTO PREDIAL URBANO EDIFICADO	1,327,586.99	0.00	1,327,586.99	1,263,137.96	1,263,137.96	-64,449.03
01 01 01 1 2 1 2 IMPUESTO PREDIAL URBANO NO EDIFICADO	182,134.48	0.00	182,134.48	177,172.32	177,172.32	-4,962.16
01 01 01 1 2 1 3 IMPUESTO PREDIAL RÚSTICO	438,013.31	0.00	438,013.31	479,290.92	479,290.92	41,277.61
01 01 01 1 2 1 4 IMPUESTO PREDIAL PARCELAS	73,600.99	0.00	73,600.99	58,574.19	58,574.19	-15,026.80
01 01 01 1 2 1 5 IMPUESTO PREDIAL CEMENTERIOS	91,225.29	0.00	91,225.29	88,136.00	88,136.00	-3,089.29
01 01 01 1 2 1 6 DESCUENTOS Y BONIFICACIONES POR PRONTO PAGO	-207,988.54	0.00	-207,988.54	-200,169.63	-200,169.63	7,818.91
01 01 01 1 2 1 8 DESCUENTOS Y BONIFICACIONES DISCAPACITADOS Y TERCERA EDAD	-174,638.49	0.00	-174,638.49	-188,053.55	-188,053.55	-13,415.06
01 01 01 1 3 0 0 IMPUESTOS SOBRE LA PRODUCCIÓN, EL CONSUMO Y LAS TRANSACCIONES	44,284.57	0.00	44,284.57	43,394.19	43,394.19	-890.38
01 01 01 1 3 1 0 IMPUESTO SOBRE TRANSMISIONES PATRIMONIALES	44,284.57	0.00	44,284.57	43,394.19	43,394.19	-890.38
01 01 01 1 7 0 0 ACCESORIOS DE IMPUESTOS	94,961.46	0.00	94,961.46	63,552.46	63,552.46	-31,409.00
01 01 01 1 7 1 0 ACCESORIOS DE IMPUESTO PREDIAL	94,961.46	0.00	94,961.46	63,552.46	63,552.46	-31,409.00
01 01 01 1 7 1 1 GASTOS DE EJECUCIÓN	19,449.30	0.00	19,449.30	13,561.45	13,561.45	-5,887.85
01 01 01 1 7 1 3 RECARGOS	74,270.61	0.00	74,270.61	52,050.49	52,050.49	-22,220.12
01 01 01 1 7 1 5 HONORARIOS DE NOTIFICACIÓN	1,241.55	0.00	1,241.55	161.20	161.20	-1,080.35
01 01 01 1 7 1 6 DESCUENTOS EN RECARGOS	0.00	0.00	0.00	-2,220.68	-2,220.68	-2,220.68
01 01 01 4 0 0 0 DERECHOS	0.00	0.00	0.00	596.44	596.44	596.44
01 01 01 4 4 0 0 OTROS DERECHOS	0.00	0.00	0.00	596.44	596.44	596.44
01 01 01 4 4 1 0 LICENCIAS, PERMISOS, AUTORIZACIONES Y REFERENDOS	0.00	0.00	0.00	596.44	596.44	596.44
01 01 01 4 4 1 23 INCORPORACIÓN MUNICIPAL	0.00	0.00	0.00	596.44	596.44	596.44
01 01 02 DERECHOS	715,417.18	0.00	715,417.18	534,213.70	534,213.70	-181,203.48
01 01 02 4 0 0 0 DERECHOS	715,417.18	0.00	715,417.18	534,213.70	534,213.70	-181,203.48
01 01 02 4 1 0 0 DERECHOS POR EL USO, GOCE, APROVECHAMIENTO O EXPLOTACIÓN DE BIENES DE DOMINIO PÚBLICO	94,423.35	0.00	94,423.35	99,968.28	99,968.28	5,544.93
01 01 02 4 1 1 0 USO DE VÍAS Y ÁREAS PÚBLICAS	94,423.35	0.00	94,423.35	99,968.28	99,968.28	5,544.93
01 01 02 4 1 1 4 ESTACIONAMIENTO PÚBLICO DE PROPIEDAD MUNICIPAL	0.00	0.00	0.00	806.00	806.00	806.00
01 01 02 4 1 1 6 USO PARA PUESTOS FIJOS, SEMIFIJOS, AMBULANTES Y TIANGUIS	94,423.35	0.00	94,423.35	99,162.28	99,162.28	4,738.93
01 01 02 4 3 0 0 DERECHOS POR PRESTACIÓN DE SERVICIOS	153,800.90	0.00	153,800.90	164,296.19	164,296.19	10,495.29
01 01 02 4 3 2 0 ALUMBRADO PÚBLICO	127,663.66	0.00	127,663.66	134,175.97	134,175.97	6,512.31
01 01 02 4 3 2 1 RECAUDACION CFE	127,663.66	0.00	127,663.66	134,175.97	134,175.97	6,512.31

BAJO PROTESTA DE DECIR VERDAD DECLARAMOS QUE LOS ESTADOS FINANCIEROS Y SUS NOTAS, SON RAZONABLEMENTE CORRECTOS Y SON RESPONSABILIDAD DEL EMISOR

Fecha: 15/07/2019 09:30:53 a.m.

Est: Estimado, AyR: Ampliaciones/Reducciones, PrM: Presupuesto Modificado, Dev: Devengado, Rec: Recaudado, Dif: Diferencia



MUNICIPIO DE COQUIMATLAN, COL.
Sistema Integral de Contabilidad Gubernamental

**ESTADO ANALITICO DE INGRESOS
DEL 1 DE ENERO AL 31 DE ENERO DE 2019**

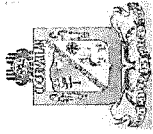
Análisis por: Fuente y Origen de Ingresos -- Clasificación por Rubro de Ingresos

Clave Presupuestaria FF-OR-RF-Rubro-Tipo-Class-Conc	Descripción	Est Ene-Ene	AyR Ene-Ene	PtM Ene-Ene	Dev Ene-Ene	Rec Ene-Ene	Dif Ene-Ene
01 01 02 4 3 4 0	CEMENTERIOS	3,040.20	0.00	3,040.20	2,667.86	2,667.86	-372.34
01 01 02 4 3 5 0	RASTRO	23,097.04	0.00	23,097.04	27,452.36	27,452.36	4,355.32
01 01 02 4 4 0 0	OTROS DERECHOS	467,192.93	0.00	467,192.93	269,949.23	269,949.23	-197,243.70
01 01 02 4 4 1 0	LICENCIAS, PERMISOS, AUTORIZACIONES Y REFRENDOS	4,774.92	0.00	4,774.92	27,291.87	27,291.87	22,516.95
01 01 02 4 4 1 1	PERMISOS DE CONSTRUCCIÓN	1,186.57	0.00	1,186.57	2,613.75	2,613.75	1,427.18
01 01 02 4 4 1 9	OTROS PERMISOS DE CONTRUCCIÓN	0.00	0.00	0.00	161.20	161.20	161.20
01 01 02 4 4 1 10	ALINEAMIENTOS	0.00	0.00	0.00	377.22	377.22	377.22
01 01 02 4 4 1 11	DESIGNACIÓN DE NÚMERO OFICIAL	388.77	0.00	388.77	644.80	644.80	256.03
01 01 02 4 4 1 13	DICTAMEN DE VOCACIÓN DE SUELO	1,411.23	0.00	1,411.23	0.00	0.00	-1,411.23
01 01 02 4 4 1 15	LICENCIA PARA ROMPER PAVIMENTOS, BANQUETAS O MACHUELOS.	233.26	0.00	233.26	403.00	403.00	169.74
01 01 02 4 4 1 25	LICENCIA PARA ROMPER PAVIMENTOS, BANQUETAS O MACHUELOS.	1,555.09	0.00	1,555.09	23,091.90	23,091.90	21,536.81
01 01 02 4 4 2 0	INSCRIPCIÓN O REFRENDO COMO PERITO DE OBRA.	466.53	0.00	466.53	483.60	483.60	17.07
01 01 02 4 4 2 1	ANUNCIOS Y PUBLICIDAD	466.53	0.00	466.53	483.60	483.60	17.07
01 01 02 4 4 3 0	PUBLICIDAD PERMANENTE	394,223.39	0.00	394,223.39	153,360.62	153,360.62	-240,862.77
01 01 02 4 4 3 1	BEBIDAS ALCOHOLICAS	31,865.17	0.00	31,865.17	26,517.40	26,517.40	-5,347.77
01 01 02 4 4 3 1	EXPEDICIÓN DE LICENCIAS PARA FUNCIONAMIENTO DE ESTABLECIMIENTO	168,360.21	0.00	168,360.21	110,400.82	110,400.82	-57,959.39
01 01 02 4 4 3 2	REFRENDO DE ANUAL DE LICENCIA	188,866.20	0.00	188,866.20	12,936.30	12,936.30	-175,929.90
01 01 02 4 4 3 5	HORAS EXTRAS	5,131.81	0.00	5,131.81	3,506.10	3,506.10	-1,625.71
01 01 02 4 4 3 7	PERMISO PARA FUNCIONAMIENTO TEMPORAL	25,503.54	0.00	25,503.54	46,699.64	46,699.64	21,196.10
01 01 02 4 4 5 0	REGISTROS, CERTIFICACIONES Y LEGALIZACIONES	23,948.45	0.00	23,948.45	35,867.00	35,867.00	11,918.55
01 01 02 4 4 5 1	EN OFICINAS	0.00	0.00	0.00	5,803.20	5,803.20	5,803.20
01 01 02 4 4 5 2	A DOMICILIO	1,555.09	0.00	1,555.09	5,029.44	5,029.44	3,474.35
01 01 02 4 4 5 3	DIVORCIOS	14,403.99	0.00	14,403.99	21,133.32	21,133.32	6,729.33
01 01 02 4 4 6 0	CATASTRO	6,609.06	0.00	6,609.06	9,462.44	9,462.44	2,853.38
01 01 02 4 4 6 2	INFORMES Y CERTIFICACIONES DE CATASTRO	6,920.20	0.00	6,920.20	10,945.48	10,945.48	4,025.28
01 01 02 4 4 6 3	AVALÚOS, ASIGNACION DE CLAVES Y MEDICIONES	874.73	0.00	874.73	725.40	725.40	-149.33
01 01 02 4 4 6 4	FUSIONES, SUBDIVISIONES, RELOTIFICACIONES, CESIONES Y REGISTROS	699.80	0.00	699.80	322.40	322.40	-377.40
01 01 02 4 4 7 0	ECOLOGÍA	699.80	0.00	699.80	0.00	0.00	-699.80
01 01 02 4 4 7 1	DICTAMEN DE FACTIBILIDAD	0.00	0.00	0.00	322.40	322.40	322.40
01 01 02 4 4 7 3	AUTORIZACIÓN PARA PODA O DERRIBO DE ÁRBOL	27,120.76	0.00	27,120.76	20,657.78	20,657.78	-6,462.98
01 01 02 4 4 8 0	DIVERSAS CERTIFICACIONES	559.85	0.00	559.85	0.00	0.00	-559.85
01 01 02 4 4 8 2	CERTIFICACIÓN DE RESIDENCIA	233.26	0.00	233.26	886.60	886.60	653.34
01 01 02 4 4 8 4	CONSTANCIAS	26,327.65	0.00	26,327.65	19,771.18	19,771.18	-6,556.47
01 01 02 4 4 8 5	REGISTRO DEL RIESGO DE SINIESTRALIDAD	32,571.20	0.00	32,571.20	15,790.88	15,790.88	-16,780.32
01 01 03	PRODUCTOS						

BAJO PRUEBA DE DECIR VERDAD DECLARAMOS QUE LOS ESTADOS FINANCIEROS Y SUS NOTAS, SON RAZONABLEMENTE CORRECTOS Y SON RESPONSABILIDAD DEL EMISOR

Fecha: 15/07/2019 09:30:53 a.m.

Est: Estimado, AyR: Ampliaciones/Reducciones, PtM: Presupuesto Modificado, Dev: Devengado, Rec: Recaudado, Dif: Diferencia



MUNICIPIO DE COQUIMATLAN, COL.
Sistema Integral de Contabilidad Gubernamental

**ESTADO ANALITICO DE INGRESOS
DEL 1 DE ENERO AL 31 DE ENERO DE 2019**

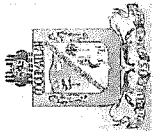
Análisis por: Fuente y Origen de Ingresos -- Clasificación por Rubro de Ingresos

Clave Presupuestaria	Descripción	Est	Ene-Ene	AyR	Ene-Ene	PrM	Ene-Ene	Dev	Ene-Ene	Rec	Ene-Ene	Dif	Ene-Ene
FF-OR-RF-Rubro-Tipo-Clase-Conc													
01 01 03 4 0 0 0	DERECHOS		32,571.20		0.00		32,571.20		15,790.88		15,790.88		-16,780.32
01 01 03 4 3 0 0	DERECHOS POR PRESTACIÓN DE SERVICIOS		32,571.20		0.00		32,571.20		15,790.88		15,790.88		-16,780.32
01 01 03 4 3 1 0	INGRESOS FINANCIEROS		32,571.20		0.00		32,571.20		15,790.88		15,790.88		-16,780.32
01 01 03 4 3 1 1	INTERESE GANADOS DE GASTO CORRIENTE		29,487.37		0.00		29,487.37		14,645.71		14,645.71		-14,841.66
01 01 03 4 3 1 2	INTERESES GANADOS DE FAIS		2,403.14		0.00		2,403.14		245.30		245.30		-2,157.84
01 01 03 4 3 1 3	INTERESE GANADOS DE FORTAMUN		680.69		0.00		680.69		899.87		899.87		219.18
01 01 04	APROVECHAMIENTOS		7,783.85		0.00		7,783.85		13,130.02		13,130.02		5,346.17
01 01 04 6 0 0 0	APROVECHAMIENTOS		7,783.85		0.00		7,783.85		13,130.02		13,130.02		5,346.17
01 01 04 6 1 0 0	APROVECHAMIENTOS		7,783.85		0.00		7,783.85		13,130.02		13,130.02		5,346.17
01 01 04 6 1 2 0	MULTAS		6,537.97		0.00		6,537.97		8,243.03		8,243.03		1,705.06
01 01 04 6 1 2 1	MULTAS POR FALTAS A LA REGLAMENTACIÓN MUNICIPAL		9,414.89		0.00		9,414.89		13,002.46		13,002.46		3,587.57
01 01 04 6 1 2 4	DESCUENTO DE MULTAS		-2,876.92		0.00		-2,876.92		-4,759.43		-4,759.43		-1,882.51
01 01 04 6 1 3 0	INDEMNIZACIONES		1,245.88		0.00		1,245.88		4,886.99		4,886.99		3,641.11
01 05	RECURSOS FEDERALES		4,221,841.75		0.00		4,221,841.75		3,044,887.99		3,044,887.99		-1,176,953.76
01 05 01	FONDO GENERAL DE PARTICIPACIONES		2,738,113.00		0.00		2,738,113.00		2,896,816.54		2,896,816.54		158,703.54
01 05 01 8 0 0 0	PARTICIPACIONES, APORTACIONES, CONVENIOS, INCENTIVOS DERIVADOS DE LA COLABORACIÓN FISCAL Y FONDOS DISTINTOS DE APORTACIONES		2,738,113.00		0.00		2,738,113.00		2,896,816.54		2,896,816.54		158,703.54
01 05 01 8 1 0 0	PARTICIPACIONES		2,738,113.00		0.00		2,738,113.00		2,896,816.54		2,896,816.54		158,703.54
01 05 01 8 1 1 0	FONDO GENERAL DE PARTICIPACIONES		2,738,113.00		0.00		2,738,113.00		2,896,816.54		2,896,816.54		158,703.54
01 05 02	FONDO DE FOMENTO MUNICIPAL		1,067,128.00		0.00		1,067,128.00		0.00		0.00		-1,067,128.00
01 05 02 8 0 0 0	PARTICIPACIONES, APORTACIONES, CONVENIOS, INCENTIVOS DERIVADOS DE LA COLABORACIÓN FISCAL Y FONDOS DISTINTOS DE APORTACIONES		1,067,128.00		0.00		1,067,128.00		0.00		0.00		-1,067,128.00
01 05 02 8 1 0 0	PARTICIPACIONES		1,067,128.00		0.00		1,067,128.00		0.00		0.00		-1,067,128.00
01 05 02 8 1 2 0	FONDO DE FOMENTO MUNICIPAL		1,067,128.00		0.00		1,067,128.00		0.00		0.00		-1,067,128.00
01 05 06	IMPUESTO ESPECIAL SOBRE PRODUCCION Y SERVICIOS		0.00		0.00		0.00		76,584.68		76,584.68		76,584.68
01 05 06 8 0 0 0	PARTICIPACIONES, APORTACIONES, CONVENIOS, INCENTIVOS DERIVADOS DE LA COLABORACIÓN FISCAL Y FONDOS DISTINTOS DE APORTACIONES		0.00		0.00		0.00		76,584.68		76,584.68		76,584.68
01 05 06 8 1 0 0	PARTICIPACIONES		0.00		0.00		0.00		76,584.68		76,584.68		76,584.68
01 05 06 8 1 5 0	IEPS		0.00		0.00		0.00		76,584.68		76,584.68		76,584.68
01 05 09	GASOLINA Y DIESEL		76,329.00		0.00		76,329.00		0.00		0.00		-76,329.00
01 05 09 8 0 0 0	PARTICIPACIONES, APORTACIONES, CONVENIOS, INCENTIVOS DERIVADOS DE LA COLABORACIÓN FISCAL Y FONDOS DISTINTOS DE APORTACIONES		76,329.00		0.00		76,329.00		0.00		0.00		-76,329.00
01 05 09 8 1 0 0	PARTICIPACIONES		76,329.00		0.00		76,329.00		0.00		0.00		-76,329.00

"BAJO PROTESTA DE DECIR VERDAD DECLARAMOS QUE LOS ESTADOS FINANCIEROS Y SUS NOTAS, SON RAZONABLEMENTE CORRECTOS Y SON RESPONSABILIDAD DEL EMISOR"

Fecha: 15/07/2019 09:30:53 a.m.

Est: Estimado, AyR: Ampliaciones/Reducciones, PrM: Presupuesto Modificado, Dev: Devengado, Rec: Recaudado, Dif: Diferencia



MUNICIPIO DE COQUIMATLAN, COL.
Sistema Integral de Contabilidad Gubernamental
ESTADO ANALITICO DE INGRESOS
DEL 1 DE ENERO AL 31 DE ENERO DE 2019

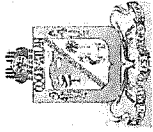
Análisis por: Fuente y Origen de Ingresos -- Clasificación por Rubro de Ingresos

Clave Presupuestaria	Descripción	Est	Ene-Ene	AyR	Ene-Ene	PrM	Ene-Ene	Dev	Ene-Ene	Rec	Ene-Ene	Dif	Ene-Ene
FF-OR-RF-Rubro-Tipo-Clase-Conc													
01 05 09 8 1 7 0	IEPS GASOLINA Y DIESEL		76,329.00		0.00		76,329.00		0.00		0.00		-76,329.00
01 05 10	FONDO DE IMPUESTO SOBRE LA RENTA		246,062.75		0.00		246,062.75		0.00		0.00		-246,062.75
01 05 10 8 0 0 0	PARTICIPACIONES, APORTACIONES, CONVENIOS, INCENTIVOS DERIVADOS DE LA COLABORACIÓN FISCAL Y FONDOS DISTINTOS DE APORTACIONES		246,062.75		0.00		246,062.75		0.00		0.00		-246,062.75
01 05 10 8 1 0 0	PARTICIPACIONES		246,062.75		0.00		246,062.75		0.00		0.00		-246,062.75
01 05 10 8 1 9 0	PARTICIPACION ARTICULO 3-B LEY DE COORDINACION FISCAL FEDERAL		246,062.75		0.00		246,062.75		0.00		0.00		-246,062.75
01 05 12	TENENCIA O USO DE VEHICULOS		66.00		0.00		66.00		0.00		0.00		-66.00
01 05 12 8 0 0 0	PARTICIPACIONES, APORTACIONES, CONVENIOS, INCENTIVOS DERIVADOS DE LA COLABORACIÓN FISCAL Y FONDOS DISTINTOS DE APORTACIONES		66.00		0.00		66.00		0.00		0.00		-66.00
01 05 12 8 1 3 0	TENENCIA		66.00		0.00		66.00		0.00		0.00		-66.00
01 05 14	IMPUESTO SOBRE AUTOMOVILES NUEVOS		94,143.00		0.00		94,143.00		71,486.77		71,486.77		-22,656.23
01 05 14 8 0 0 0	PARTICIPACIONES, APORTACIONES, CONVENIOS, INCENTIVOS DERIVADOS DE LA COLABORACIÓN FISCAL Y FONDOS DISTINTOS DE APORTACIONES		94,143.00		0.00		94,143.00		71,486.77		71,486.77		-22,656.23
01 05 14 8 1 0 0	PARTICIPACIONES		94,143.00		0.00		94,143.00		71,486.77		71,486.77		-22,656.23
01 05 14 8 1 4 0	ISAV		94,143.00		0.00		94,143.00		71,486.77		71,486.77		-22,656.23
01 06	RECURSOS ESTATALES		32,075.49		0.00		32,075.49		2,800,000.00		2,800,000.00		2,767,924.51
01 06 02	CONVENIOS		32,075.49		0.00		32,075.49		2,800,000.00		2,800,000.00		2,767,924.51
01 06 02 6 0 0 0	APROVECHAMIENTOS		32,075.49		0.00		32,075.49		2,800,000.00		2,800,000.00		2,767,924.51
01 06 02 6 1 0 0	APROVECHAMIENTOS		32,075.49		0.00		32,075.49		2,800,000.00		2,800,000.00		2,767,924.51
01 06 02 6 1 9 0	OTROS APROVECHAMIENTOS		32,075.49		0.00		32,075.49		2,800,000.00		2,800,000.00		2,767,924.51
01 06 02 6 1 9 5	APOYOS		32,075.49		0.00		32,075.49		2,800,000.00		2,800,000.00		2,767,924.51
02	ETIQUETADO		1,990,734.32		0.00		1,990,734.32		1,197,879.00		1,197,879.00		-792,855.32
02 05	RECURSOS FEDERALES		1,990,734.32		0.00		1,990,734.32		1,197,879.00		1,197,879.00		-792,855.32
02 05 01	FONDO DE APORTACIONES PARA LA INFRAESTRUCTURA MUNICIPAL		912,404.41		0.00		912,404.41		0.00		0.00		-912,404.41
02 05 01 8 0 0 0	PARTICIPACIONES, APORTACIONES, CONVENIOS, INCENTIVOS DERIVADOS DE LA COLABORACIÓN FISCAL Y FONDOS DISTINTOS DE APORTACIONES		912,404.41		0.00		912,404.41		0.00		0.00		-912,404.41
02 05 01 8 2 0 0	APORTACIONES		912,404.41		0.00		912,404.41		0.00		0.00		-912,404.41
02 05 01 8 2 1 0	FONDO DE APORTACIÓN PARA LA INFRAESTRUCTURA SOCIAL		912,404.41		0.00		912,404.41		0.00		0.00		-912,404.41
02 05 01 8 2 1 1	FAIS DEL EJERCICIO		912,404.41		0.00		912,404.41		0.00		0.00		-912,404.41
02 05 02	FONDO DE APORTACIONES PARA EL FORTALECIMIENTO DE LOS MUNICIPIOS Y DE LAS DEMARCACIONES TERRITORIALES DEL DISTRITO		1,078,329.91		0.00		1,078,329.91		1,197,879.00		1,197,879.00		119,549.09

BAJO PROTESTA DE DECIR VERDAD DECLARAMOS QUE LOS ESTADOS FINANCIEROS Y SUS NOTAS, SON RAZONABLEMENTE CORRECTOS Y SON RESPONSABILIDAD DEL EMISOR

Fecha: 15/07/2019 09:30:53 a.m.

Est: Estimado, AyR: Ampliaciones/Reducciones, PrM: Presupuesto Modificado, Dev: Devengado, Rec: Recaudado, Dif: Diferencia

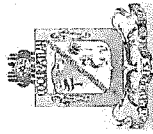


MUNICIPIO DE COQUIMATLAN, COL.
Sistema Integral de Contabilidad Gubernamental

ESTADO ANALITICO DE INGRESOS
DEL 1 DE ENERO AL 31 DE ENERO DE 2019

Análisis por: Fuente y Origen de Ingresos -- Clasificación por Rubro de Ingresos

Clave Presupuestaria	Descripción	Est	Ene-Ene	AyR	Ene-Ene	PrM	Ene-Ene	Dev	Ene-Ene	Rec	Ene-Ene	Dif	Ene-Ene
FF-OR-RF-Rubro-Tipo-Clase-Conc													
	FEDERAL												
02 05 02 8 0 0 0	PARTICIPACIONES, APORTACIONES, CONVENIOS, INCENTIVOS DERIVADOS DE LA COLABORACIÓN FISCAL Y FONDOS DISTINTOS DE APORTACIONES	1,078,329.91	1,078,329.91	0.00	1,078,329.91	1,197,879.00	1,197,879.00	1,197,879.00	1,197,879.00	1,197,879.00	1,197,879.00	119,549.09	119,549.09
02 05 02 8 2 0 0	APORTACIONES	1,078,329.91	1,078,329.91	0.00	1,078,329.91	1,197,879.00	1,197,879.00	1,197,879.00	1,197,879.00	1,197,879.00	1,197,879.00	119,549.09	119,549.09
02 05 02 8 2 2 0	FONDO DE APORTACIÓN PARA EL FORTALECIMIENTO DE LOS MUNICIPIOS	1,078,329.91	1,078,329.91	0.00	1,078,329.91	1,197,879.00	1,197,879.00	1,197,879.00	1,197,879.00	1,197,879.00	1,197,879.00	119,549.09	119,549.09
02 05 02 8 2 2 1	FORTAMUN DEL EJERCICIO	1,078,329.91	1,078,329.91	0.00	1,078,329.91	1,197,879.00	1,197,879.00	1,197,879.00	1,197,879.00	1,197,879.00	1,197,879.00	119,549.09	119,549.09
	TOTAL:	8,869,603.85	8,869,603.85	0.00	8,869,603.85	9,391,532.89	9,391,532.89	9,391,532.89	9,391,532.89	9,391,532.89	9,391,532.89	521,929.04	521,929.04



MUNICIPIO DE COQUIMATLAN, COL.
Sistema Integral de Contabilidad Gubernamental
ESTADO ANALITICO DE INGRESOS
DEL 1 DE JUNIO AL 30 DE JUNIO DE 2019

Análisis por: Fuente y Origen de Ingresos

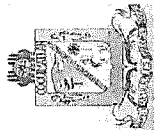
Clave Presupuestaria Descripción
FF-OR-RF

	Est Jun-Jun	AyR Jun-Jun	PrM Jun-Jun	Dev Jun-Jun	Rec Jun-Jun	Dif Jun-Jun
01 NO ETIQUETADO	5,648,471.45	0.00	5,648,471.45	5,812,626.66	5,812,626.66	164,155.21
01 RECURSOS FISCALES	820,985.70	0.00	820,985.70	929,803.01	929,803.01	108,817.31
01 IMPUESTOS	262,226.12	0.00	262,226.12	381,728.81	381,728.81	119,502.69
02 DERECHOS	335,638.96	0.00	335,638.96	489,554.95	489,554.95	153,915.99
03 PRODUCTOS	220,071.20	0.00	220,071.20	24,898.20	24,898.20	-195,173.00
04 APROVECHAMIENTOS	3,049.42	0.00	3,049.42	33,621.05	33,621.05	30,571.63
05 RECURSOS FEDERALES	4,827,485.75	0.00	4,827,485.75	4,882,823.65	4,882,823.65	55,337.90
01 FONDO GENERAL DE PARTICIPACIONES	3,039,207.00	0.00	3,039,207.00	2,908,901.21	2,908,901.21	-130,305.79
02 FONDO DE FOMENTO MUNICIPAL	1,215,037.00	0.00	1,215,037.00	1,278,218.78	1,278,218.78	63,181.78
03 FONDO DE FISCALIZACION Y RECAUDACION	113,864.00	0.00	113,864.00	112,995.33	112,995.33	-868.67
06 IMPUESTO ESPECIAL SOBRE PRODUCCION Y SERVICIOS	78,628.00	0.00	78,628.00	514,935.66	514,935.66	436,307.66
09 GASOLINA Y DIESEL	76,409.00	0.00	76,409.00	0.00	0.00	-76,409.00
10 FONDO DE IMPUESTO SOBRE LA RENTA	246,062.75	0.00	246,062.75	0.00	0.00	-246,062.75
12 TENENCIA O USO DE VEHICULOS	11.00	0.00	11.00	0.00	0.00	-11.00
14 IMPUESTO SOBRE AUTOMOVILES NUEVOS	58,267.00	0.00	58,267.00	67,772.67	67,772.67	9,505.67
02 ETIQUETADO	1,990,734.32	340,000.00	2,330,734.32	2,497,210.00	2,497,210.00	506,475.68
05 RECURSOS FEDERALES	1,990,734.32	340,000.00	2,330,734.32	2,497,210.00	2,497,210.00	506,475.68
01 FONDO DE APORTACIONES PARA LA INFRAESTRUCTURA MUNICIPAL	912,404.41	200,000.00	1,112,404.41	1,299,331.00	1,299,331.00	386,926.59
02 FONDO DE APORTACIONES PARA EL FORTALECIMIENTO DE LOS MUNICIPIOS Y DE LAS DEMARCACIONES TERRITORIALES DEL DISTRITO FEDERAL	1,078,329.91	140,000.00	1,218,329.91	1,197,879.00	1,197,879.00	119,549.09
TOTAL:	7,639,205.77	340,000.00	7,979,205.77	8,309,836.66	8,309,836.66	670,630.89

"BAJO PROTESTA DE DECIR VERDAD DECLARAMOS QUE LOS ESTADOS FINANCIEROS Y SUS NOTAS, SON RAZONABLEMENTE CORRECTOS Y SON RESPONSABILIDAD DEL EMISOR"

Fecha: 15/07/2019 09:36:19 a.m.

Est: Estimado, AyR: Ampliaciones/Reducciones, PrM: Presupuesto Modificado, Dev: Devengado, Rec: Recaudado, Dif: Diferencia



MUNICIPIO DE COQUIMATLAN, COL.
Sistema Integral de Contabilidad Gubernamental
ESTADO ANALITICO DE INGRESOS
DEL 1 DE ENERO AL 30 DE JUNIO DE 2019

Análisis por: Fuente y Origen de Ingresos

Clave Presupuestaria Descripción
FF-OR-RF

	Est Ene-Jun	AyR Ene-Jun	PrM Ene-Jun	Dev Ene-Jun	Rec Ene-Jun	Dif Ene-Jun
01 NO ETIQUETADO	34,970,853.68	0.00	34,970,853.68	39,236,294.30	39,236,294.30	4,265,440.62
01 RECURSOS FISCALES	7,296,292.93	0.00	7,296,292.93	7,579,313.51	7,579,313.51	283,020.58
01 IMPUESTOS	4,188,991.60	0.00	4,188,991.60	4,609,123.47	4,609,123.47	420,131.87
02 DERECHOS	2,486,521.06	0.00	2,486,521.06	2,683,660.63	2,683,660.63	197,139.57
03 PRODUCTOS	570,427.20	0.00	570,427.20	134,797.63	134,797.63	-435,629.57
04 APROVECHAMIENTOS	50,353.07	0.00	50,353.07	151,731.78	151,731.78	101,378.71
05 RECURSOS FEDERALES	27,642,485.26	0.00	27,642,485.26	28,856,980.79	28,856,980.79	1,214,495.53
01 FONDO GENERAL DE PARTICIPACIONES	17,379,014.00	0.00	17,379,014.00	19,744,535.97	19,744,535.97	2,365,521.97
02 FONDO DE FOMENTO MUNICIPAL	6,859,914.00	0.00	6,859,914.00	6,121,115.82	6,121,115.82	-738,798.18
03 FONDO DE FISCALIZACION Y RECAUDACION	728,662.00	0.00	728,662.00	951,449.92	951,449.92	222,787.92
06 IMPUESTO ESPECIAL SOBRE PRODUCCION Y SERVICIOS	340,067.00	0.00	340,067.00	1,615,510.88	1,615,510.88	1,275,443.88
09 GASOLINA Y DIESEL	438,840.00	0.00	438,840.00	0.00	0.00	-438,840.00
10 FONDO DE IMPUESTO SOBRE LA RENTA	1,476,376.50	0.00	1,476,376.50	0.00	0.00	-1,476,376.50
12 TENENCIA O USO DE VEHICULOS	247.00	0.00	247.00	30.33	30.33	-216.67
14 IMPUESTO SOBRE AUTOMOVILES NUEVOS	419,364.76	0.00	419,364.76	424,337.87	424,337.87	4,973.11
06 RECURSOS ESTATALES	32,075.49	0.00	32,075.49	2,800,000.00	2,800,000.00	2,767,924.51
02 CONVENIOS	32,075.49	0.00	32,075.49	2,800,000.00	2,800,000.00	2,767,924.51
02 ETIQUETADO	11,944,405.92	1,360,003.00	13,304,408.92	13,683,929.00	13,683,929.00	1,739,523.08
05 RECURSOS FEDERALES	11,944,405.92	1,360,003.00	13,304,408.92	13,683,929.00	13,683,929.00	1,739,523.08
01 FONDO DE APORTACIONES PARA LA INFRAESTRUCTURA MUNICIPAL	5,474,426.46	800,000.00	6,274,426.46	6,496,655.00	6,496,655.00	1,022,228.54
02 FONDO DE APORTACIONES PARA EL FORTALECIMIENTO DE LOS MUNICIPIOS Y DE LAS DEMARCACIONES TERRITORIALES DEL DISTRITO FEDERAL	6,469,979.46	560,003.00	7,029,982.46	7,187,274.00	7,187,274.00	717,294.54
TOTAL:	46,915,259.60	1,360,003.00	48,275,262.60	52,920,223.30	52,920,223.30	6,004,963.70

BAJO PROTESTA DE DECIR VERDAD DECLARAMOS QUE LOS ESTADOS FINANCIEROS Y SUS NOTAS, SON RAZONABLEMENTE CORRECTOS Y SON RESPONSABILIDAD DEL EMISOR

Fecha: 15/07/2019 09:36:32 a.m.

Est: Estimado, AyR: Ampliaciones/Reducciones, PrM: Presupuesto Modificado, Dev: Devengado, Rec: Recaudado, Dif: Diferencia

Pág.: 1



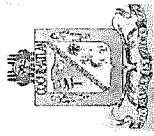
**H. Ayuntamiento de Coquimatlán
Administración 2018-2021**



COQUIMATLÁN

H. AYUNTAMIENTO 2018-2021

	Estado Analítico del egresos



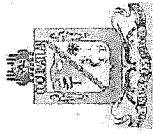
MUNICIPIO DE COQUIMATLAN, COL.

Sistema Integral de Contabilidad Gubernamental

ESTADO ANALITICO DEL EJERCICIO DEL PRESUPUESTO DE EGRESOS DEL 1 DE JUNIO AL 30 DE JUNIO DE 2019

Análisis por: Fuente de Financiamiento -- Objeto del Gasto

Clave Presupuestaria	Descripción	FF-OF-RF-Cap-Con-PGen-PEsp	Apr Jun-Jun	AyR Jun-Jun	PrM Jun-Jun	Dev Jun-Jun	Pag Jun-Jun	SEje Jun-Jun
01	NO ETIQUETADO		5,310,235.97	682,085.70	5,992,321.67	5,090,785.64	5,087,606.97	901,536.03
01 01	RECURSOS FISCALES		5,310,235.97	682,085.70	5,992,321.67	5,090,785.64	5,087,606.97	901,536.03
01 01 01	RECURSOS PROPIOS		5,310,235.97	682,085.70	5,992,321.67	5,090,785.64	5,087,606.97	901,536.03
01 01 01 0	SERVICIOS PERSONALES		3,836,316.47	457,039.80	4,293,356.27	3,802,919.07	3,562,074.59	490,437.20
01 01 01 1	REMUNERACIONES AL PERSONAL DE CARACTER PERMANENTE		1,921,836.40	203,641.68	2,125,478.08	1,838,588.54	1,838,588.54	286,889.54
01 01 01 1 3	SUELDOS BASE AL PERSONAL PERMANENTE		1,921,836.40	203,641.68	2,125,478.08	1,838,588.54	1,838,588.54	286,889.54
01 01 01 1 3 1	SUELDO		1,192,074.08	203,682.42	1,395,756.50	1,133,451.31	1,133,451.31	262,305.19
01 01 01 1 3 2	SOBRE SUELDO		508,404.54	0.00	508,404.54	490,673.48	490,673.48	17,731.06
01 01 01 1 3 3	QUINQUENIOS		221,357.78	-40.74	221,317.04	214,463.75	214,463.75	6,853.29
01 01 01 1 3 0	REMUNERACIONES ADICIONALES Y ESPECIALES		478,904.74	48,506.48	527,411.22	254,213.62	254,213.62	273,197.60
01 01 01 1 3 2	PRIMAS DE VACACIONES, DOMINICAL Y GRATIFICACIÓN DE FIN DE AÑO		282,771.60	0.00	282,771.60	9,500.00	9,500.00	273,271.60
01 01 01 1 3 2 1	PRIMA VACACIONAL		272,771.60	0.00	272,771.60	0.00	0.00	272,771.60
01 01 01 1 3 2 3	PRIMA DE RIESGO		10,000.00	0.00	10,000.00	9,500.00	9,500.00	500.00
01 01 01 1 3 4	COMPENSACIONES		196,133.14	48,506.48	244,639.62	244,713.62	244,713.62	-74.00
01 01 01 1 3 4 1	COMPENSACIONES		196,133.14	48,506.48	244,639.62	244,713.62	244,713.62	-74.00
01 01 01 1 4	SEGURIDAD SOCIAL		282,331.51	0.00	282,331.51	296,140.19	54,504.46	-13,808.68
01 01 01 1 4 1	APORTACIONES DE SEGURIDAD SOCIAL		282,331.51	0.00	282,331.51	296,140.19	54,504.46	-13,808.68
01 01 01 1 4 1 1	CUOTAS AL IMSS		225,833.33	0.00	225,833.33	241,635.73	0.00	-15,802.40
01 01 01 1 4 1 2	PREVISIÓN SOCIAL MÚLTIPLE		56,498.18	0.00	56,498.18	54,504.46	54,504.46	1,993.72
01 01 01 1 5	OTRAS PRESTACIONES SOCIALES Y ECONOMICAS		997,881.20	204,891.64	1,202,772.84	1,263,139.22	1,263,930.47	-60,366.38
01 01 01 1 5 1	CUOTAS PARA EL FONDO DE AHORRO Y FONDO DE TRABAJO		256,904.07	400,000.00	656,904.07	638,919.40	639,710.65	17,984.67
01 01 01 1 5 1 1	FONDO DE AHORRO		63,204.56	0.00	63,204.56	60,785.50	60,785.50	2,419.06
01 01 01 1 5 1 2	FONDO DE PENSIONES		110,366.18	0.00	110,366.18	99,280.90	100,072.15	11,085.28
01 01 01 1 5 1 3	LAUDOS		83,333.33	400,000.00	483,333.33	478,853.00	478,853.00	4,480.33
01 01 01 1 5 4	PRESTACIONES CONTRACTUALES		740,977.13	-195,108.36	545,868.77	624,219.82	624,219.82	-78,351.05
01 01 01 1 5 4 9	AYUDA DE TRANSPORTE		106,602.47	0.00	106,602.47	101,981.23	101,981.23	4,621.24
01 01 01 1 5 4 10	AYUDA PARA RENTA		86,408.90	0.00	86,408.90	83,359.74	83,359.74	3,049.16
01 01 01 1 5 4 17	BECAS		39,058.94	188.01	39,246.95	37,587.94	37,587.94	1,659.01
01 01 01 1 5 4 24	BONO DE ASISTENCIA PERFECTA		12,978.00	0.00	12,978.00	8,400.00	8,400.00	4,578.00
01 01 01 1 5 4 25	BONO DE CUMPLEAÑOS		42,249.28	0.00	42,249.28	0.00	0.00	42,249.28
01 01 01 1 5 4 26	BONO DE EFICIENCIA		0.00	-200,000.00	-200,000.00	0.00	0.00	-200,000.00
01 01 01 1 5 4 31	BONO DEL BURÓCRATA		90,170.49	1,701.33	91,871.82	88,469.16	88,469.16	3,402.66
01 01 01 1 5 4 35	BONO DIA DEL PADRE		19,200.00	800.00	20,000.00	17,600.00	17,600.00	2,400.00
01 01 01 1 5 4 41	BONO PERSONAL DE CAMPO		161,129.04	0.00	161,129.04	155,111.29	155,111.29	6,017.75
01 01 01 1 5 4 46	CAMASTA BÁSICA		8,160.12	761.78	8,921.90	8,235.60	8,235.60	686.30
01 01 01 1 5 4 54	GUARDERIA							



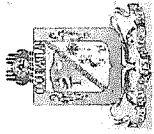
MUNICIPIO DE COQUIMATLAN, COL.

Sistema Integral de Contabilidad Gubernamental

ESTADO ANALITICO DEL EJERCICIO DEL PRESUPUESTO DE EGRESOS DEL 1 DE JUNIO AL 30 DE JUNIO DE 2019

Análisis por: Fuente de Financiamiento -- Objeto del Gasto

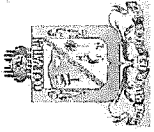
Clave Presupuestaria	Descripción	FF-OF-RF-Cap-Con-PGen-PEsp	Apr Jun-Jun	AyR Jun-Jun	PrM Jun-Jun	Dev Jun-Jun	Pag Jun-Jun	SEje Jun-Jun
01 01 01 1 5 4 59	FONDO DE RETIRO		48,282.57	0.00	48,282.57	0.00	0.00	48,282.57
01 01 01 1 7 0 0	PAGO DE ESTIMULOS A SERVIDORES PUBLICOS		155,362.62	0.00	155,362.62	150,837.50	150,837.50	4,525.12
01 01 01 1 7 1 0	ESTIMULOS		155,362.62	0.00	155,362.62	150,837.50	150,837.50	4,525.12
01 01 01 1 7 1 2	GASTOS DE REPRESENTACIÓN		155,362.62	0.00	155,362.62	150,837.50	150,837.50	4,525.12
01 01 01 2 0 0 0	MATERIALES Y SUMINISTROS		237,879.64	19,114.50	256,994.14	223,364.05	307,710.18	33,630.09
01 01 01 2 1 0 0	MATERIALES DE ADMINISTRACIÓN, EMISIÓN DE DOCUMENTOS Y ARTICULOS OFICIALES		54,392.04	24,290.50	78,682.54	30,883.71	50,160.42	47,798.83
01 01 01 2 1 1 0	MATERIALES, ÚTILES Y EQUIPOS MENORES DE OFICINA		54,392.04	24,290.50	78,682.54	30,883.71	50,160.42	47,798.83
01 01 01 2 1 1 1	MATERIAL Y ÚTILES DE OFICINA		22,531.03	24,290.50	46,821.53	18,867.38	26,665.94	27,954.15
01 01 01 2 1 1 2	MATERIAL DE LIMPIEZA		14,829.42	0.00	14,829.42	7,976.33	8,316.80	6,853.09
01 01 01 2 1 1 3	MATERIAL DE IMPRESIÓN Y REPRODUCCIÓN		3,886.00	0.00	3,886.00	0.00	1,450.00	3,886.00
01 01 01 2 1 1 4	MATERIAL Y ÚTILES DE IMPRESIÓN		13,145.59	0.00	13,145.59	4,040.00	13,727.68	9,105.59
01 01 01 2 4 0 0	MATERIALES Y ARTICULOS DE CONSTRUCCION Y DE REPARACION		14,149.81	-5,000.00	9,149.81	1,992.84	13,494.32	7,156.97
01 01 01 2 4 6 0	MATERIAL ELÉCTRICO Y ELECTRÓNICO		7,645.76	-5,000.00	2,645.76	1,456.84	11,802.15	1,188.92
01 01 01 2 4 6 1	MATERIAL ELÉCTRICO Y ELECTRÓNICO PARA OFICINAS ADMINISTRATIVAS		1,730.70	0.00	1,730.70	1,456.84	11,678.13	273.86
01 01 01 2 4 6 2	MATERIAL ELÉCTRICO PARA EL SISTEMA DE ALUMBRADO PUBLICO		5,915.06	-5,000.00	915.06	0.00	124.02	915.06
01 01 01 2 4 9 0	OTROS MATERIALES Y ARTICULOS DE CONSTRUCCIÓN Y REPARACIÓN		6,504.05	0.00	6,504.05	536.00	1,692.17	5,968.05
01 01 01 2 4 9 1	OTROS MATERIALES Y ARTICULOS DE CONSTRUCCIÓN Y REPARACIÓN		6,504.05	0.00	6,504.05	536.00	1,692.17	5,968.05
01 01 01 2 5 0 0	PRODUCTOS QUÍMICOS, FARMACÉUTICOS Y DE LABORATORIO		4,558.02	0.00	4,558.02	0.00	0.00	4,558.02
01 01 01 2 5 2 0	FERTILIZANTES, PESTICIDAS Y OTROS AGROQUÍMICOS		4,558.02	0.00	4,558.02	0.00	0.00	4,558.02
01 01 01 2 5 2 1	HERBICIDAS Y PLAGUICIDAS.		4,558.02	0.00	4,558.02	0.00	0.00	4,558.02
01 01 01 2 6 0 0	COMBUSTIBLES, LUBRICANTES Y ADITIVOS		161,348.76	0.00	161,348.76	175,905.05	223,842.08	-14,556.29
01 01 01 2 6 1 0	COMBUSTIBLES, LUBRICANTES Y ADITIVOS		161,348.76	0.00	161,348.76	175,905.05	223,842.08	-14,556.29
01 01 01 2 6 1 1	GASOLINA		161,348.76	0.00	161,348.76	175,905.05	223,842.08	-14,556.29
01 01 01 2 7 0 0	VESTUARIO, BLANCOS, PRENDAS DE PROTECCION Y ARTICULOS DEPORTIVOS		1,448.00	-617.00	831.00	8,804.60	11,580.51	-7,973.60
01 01 01 2 7 1 0	VESTUARIO Y UNIFORMES		0.00	0.00	0.00	638.00	2,671.48	-638.00
01 01 01 2 7 1 1	UNIFORMES		0.00	0.00	0.00	638.00	2,671.48	-638.00
01 01 01 2 7 2 0	PRENDAS DE SEGURIDAD Y PROTECCIÓN PERSONAL		831.00	0.00	831.00	2,993.00	1,021.03	-2,162.00
01 01 01 2 7 2 1	ROPA Y EQUIPO DE SEGURIDAD		831.00	0.00	831.00	2,993.00	1,021.03	-2,162.00
01 01 01 2 7 3 0	ARTÍCULOS DEPORTIVOS		617.00	-617.00	0.00	5,173.60	7,888.00	-5,173.60
01 01 01 2 7 3 2	OTROS ARTÍCULOS DEPORTIVOS		617.00	-617.00	0.00	5,173.60	7,888.00	-5,173.60
01 01 01 2 9 0 0	HERRAMIENTAS, REFACCIONES Y ACCESORIOS MENORES		1,983.01	441.00	2,424.01	5,777.85	8,632.85	-3,353.84



MUNICIPIO DE COQUIMATLAN, COL.
Sistema Integral de Contabilidad Gubernamental
ESTADO ANALITICO DEL EJERCICIO DEL PRESUPUESTO DE EGRESOS
DEL 1 DE JUNIO AL 30 DE JUNIO DE 2019

Análisis por: Fuente de Financiamiento -- Objeto del Gasto

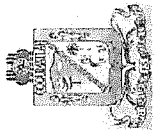
Clave Presupuestaria	Descripción	FF-OF-RF-Cap-Con-PGen-PEsp	Apr Jun-Jun	AyR Jun-Jun	PrM Jun-Jun	Dev Jun-Jun	Pag Jun-Jun	SEje Jun-Jun
01 01 01 2 9 4 0	REFACCIONES Y ACCESORIOS MENORES DE EQUIPO DE CÓMPUTO Y TECNOLOGÍAS DE LA INFORMACIÓN		0.00	441.00	441.00	1,061.85	1,061.85	-620.85
01 01 01 2 9 4 1	REFACCIONES Y ACCESORIOS MENORES PARA EQUIPOS DE COMPUTO		0.00	441.00	441.00	1,061.85	1,061.85	-620.85
01 01 01 2 9 6 0	REFACCIONES Y ACCESORIOS MENORES DE EQUIPO DE TRANSPORTE		55.00	0.00	55.00	3,016.00	4,338.40	-2,961.00
01 01 01 2 9 6 1	REFACCIONES Y ACCESORIOS MENORES DE EQUIPO DE TRANSPORTE		55.00	0.00	55.00	3,016.00	4,338.40	-2,961.00
01 01 01 2 9 9 0	REFACCIONES Y ACCESORIOS MENORES OTROS BIENES MUEBLES		1,928.01	0.00	1,928.01	1,700.00	3,232.60	228.01
01 01 01 2 9 9 1	OTRAS REFACCIONES Y ACCESORIOS MENORES		1,928.01	0.00	1,928.01	1,700.00	3,232.60	228.01
01 01 01 3 0 0 0	SERVICIOS GENERALES		509,197.68	129,244.73	638,442.41	363,269.20	418,391.04	275,173.21
01 01 01 3 1 0 0	SERVICIOS BÁSICOS		153,955.87	5,350.00	159,305.87	50,741.00	78,183.00	108,564.87
01 01 01 3 1 1 0	ENERGÍA ELÉCTRICA		144,215.87	0.00	144,215.87	50,911.00	62,769.00	93,304.87
01 01 01 3 1 1 1	ENERGÍA ELÉCTRICA DE OFICINAS ADMINISTRATIVAS		0.00	0.00	0.00	50,911.00	62,769.00	-50,911.00
01 01 01 3 1 1 2	ENERGÍA ELÉCTRICA DE ALUMBRADO PÚBLICO		144,215.87	0.00	144,215.87	0.00	0.00	144,215.87
01 01 01 3 1 4 0	TELEFONÍA TRADICIONAL		9,740.00	5,350.00	15,090.00	-170.00	15,414.00	15,260.00
01 01 01 3 1 4 1	SERVICIO TELEFÓNICO CONVENCIONAL		9,740.00	5,350.00	15,090.00	-170.00	15,414.00	15,260.00
01 01 01 3 2 0 0	SERVICIOS DE ARRENDAMIENTO		37,543.12	-14,705.90	22,837.22	30,065.00	29,693.80	-7,227.78
01 01 01 3 2 2 0	ARRENDAMIENTO DE EDIFICIOS		19,755.90	-11,005.90	8,750.00	8,750.00	8,750.00	0.00
01 01 01 3 2 2 3	ARRENDAMIENTO DE EDIFICIOS PARA OFICINAS		19,755.90	-11,005.90	8,750.00	8,750.00	8,750.00	0.00
01 01 01 3 2 9 0	OTROS ARRENDAMIENTOS		17,787.22	-3,700.00	14,087.22	21,315.00	20,943.80	-7,227.78
01 01 01 3 2 9 1	ARRENDAMIENTO DE MUEBLES PARA EVENTOS INCLUYE MANTELERÍA, LOMAS Y CARPAS.		17,787.22	-3,700.00	14,087.22	21,315.00	20,943.80	-7,227.78
01 01 01 3 3 0 0	SERVICIOS PROFESIONALES, CIENTÍFICOS, TÉCNICOS Y OTROS SERVICIOS		132,222.67	-12,800.00	119,422.67	2,961.69	2,961.69	116,460.98
01 01 01 3 3 1 0	SERVICIOS LEGALES, DE CONTABILIDAD, AUDITORÍA Y RELACIONADOS		32,272.67	0.00	32,272.67	2,961.69	2,961.69	29,310.98
01 01 01 3 3 1 2	SERVICIOS DE CONTABILIDAD, AUDITORIA Y ASESORIA CONTABLE Y FISCAL.		32,272.67	0.00	32,272.67	2,961.69	2,961.69	29,310.98
01 01 01 3 3 4 0	SERVICIOS DE CAPACITACIÓN		99,950.00	-12,800.00	87,150.00	0.00	0.00	87,150.00
01 01 01 3 3 4 1	SERVICIOS DE PREPARACIÓN E IMPARTICIÓN DE CURSOS		99,950.00	-12,800.00	87,150.00	0.00	0.00	87,150.00
01 01 01 3 4 0 0	SERVICIOS FINANCIEROS, BANCARIOS Y COMERCIALES		7,220.68	0.00	7,220.68	1,202.11	1,202.11	6,018.57
01 01 01 3 4 1 0	SERVICIOS FINANCIEROS Y BANCARIOS		7,220.68	0.00	7,220.68	1,202.11	1,202.11	6,018.57
01 01 01 3 4 1 1	COMISIONES BANCARIAS		7,220.68	0.00	7,220.68	1,086.11	1,086.11	6,134.57
01 01 01 3 4 1 6	COMISIONES BANCARIAS FORTAMUN		0.00	0.00	0.00	116.00	116.00	-116.00
01 01 01 3 5 0 0	SERVICIOS DE INSTALACION, REPARACION, MANTENIMIENTO Y CONSERVACION		80,114.18	69,266.41	149,380.59	147,972.43	180,738.03	1,408.16



MUNICIPIO DE COQUIMATLAN, COL.
Sistema Integral de Contabilidad Gubernamental
ESTADO ANALITICO DEL EJERCICIO DEL PRESUPUESTO DE EGRESOS
DEL 1 DE JUNIO AL 30 DE JUNIO DE 2019

Análisis por: Fuente de Financiamiento -- Objeto del Gasto

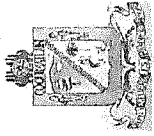
Clave Presupuestaria	Descripción	Apr	Jun-Jun	AyR	Jun-Jun	PrM	Jun-Jun	Dev	Jun-Jun	Pag	Jun-Jun	SEje	Jun-Jun
FF-OF-RF-Cap-Con-PGen-PEsp													
01 01 01 3 5 1 0	CONSERVACIÓN Y MANTENIMIENTO MENOR DE INMUEBLES	40,723.91	14,664.01	55,387.92	47,029.49	58,719.69	8,358.43						
01 01 01 3 5 1 1	CONSERVACIÓN Y MANTENIMIENTO MENOR DE EDIFICIOS	3,577.98	14,664.01	18,241.99	3,864.50	16,424.43	14,377.49						
01 01 01 3 5 1 3	CONSERVACIÓN Y MANTENIMIENTO MENOR DE ÁREAS VERDES	37,145.93	0.00	37,145.93	43,164.99	42,295.26	-6,019.06						
01 01 01 3 5 2 0	INSTALACIÓN, REPARACIÓN Y MANTENIMIENTO DE MOBILIARIO Y EQUIPO DE ADMINISTRACIÓN, EDUCACIONAL Y RECREATIVO	580.00	2,900.00	3,480.00	18,101.97	17,131.20	-14,621.97						
01 01 01 3 5 2 1	MANTENIMIENTO DE MOBILIARIO Y EQUIPO DE ADMINISTRACIÓN INCLUYE SEGURO	580.00	2,900.00	3,480.00	18,101.97	17,131.20	-14,621.97						
01 01 01 3 5 7 0	INSTALACIÓN, REPARACIÓN Y MANTENIMIENTO DE MAQUINARIA, OTROS EQUIPOS Y HERRAMIENTA	38,810.27	51,702.40	90,512.67	82,840.97	104,887.14	7,671.70						
01 01 01 3 5 7 1	REPARACIÓN Y MANTENIMIENTO DE MAQUINARIA	109.99	1,700.00	1,809.99	1,673.60	9,972.46	136.39						
01 01 01 3 5 7 2	REPARACIÓN Y MANTENIMIENTO DE VEHÍCULOS	38,700.28	50,002.40	88,702.68	81,167.37	94,914.68	7,535.31						
01 01 01 3 6 0 0	SERVICIOS DE COMUNICACIÓN SOCIAL Y PUBLICIDAD	5,056.00	0.00	5,056.00	1,772.00	1,772.00	3,284.00						
01 01 01 3 6 1 0	DIFUSIÓN POR RADIO, TELEVISIÓN Y OTROS MEDIOS DE MENSAJES SOBRE PROGRAMAS Y ACTIVIDADES GUBERNAMENTALES	5,056.00	0.00	5,056.00	1,772.00	1,772.00	3,284.00						
01 01 01 3 6 1 3	PUBLICACIÓN Y DIFUSIÓN MASIVA POR PRENSA DEL QUEHACER GUBERNAMENTAL	5,056.00	0.00	5,056.00	1,772.00	1,772.00	3,284.00						
01 01 01 3 7 0 0	SERVICIOS DE TRASLADO Y VIATICOS	2,900.00	7,200.00	10,100.00	15,480.00	15,480.00	-5,380.00						
01 01 01 3 7 4 0	AUTOTRANSPORTE	2,900.00	7,200.00	10,100.00	15,480.00	15,480.00	-5,380.00						
01 01 01 3 7 4 1	FLETES Y TRANSPORTES	2,900.00	7,200.00	10,100.00	15,480.00	15,480.00	-5,380.00						
01 01 01 3 8 0 0	SERVICIOS OFICIALES	57,082.19	24,662.20	81,744.39	91,607.89	67,329.01	-9,863.50						
01 01 01 3 8 2 0	GASTOS DE ORDEN SOCIAL Y CULTURAL	53,432.47	24,662.20	78,094.67	91,493.98	67,020.41	-13,399.31						
01 01 01 3 8 2 2	GASTOS POR CELEBRACIÓN DE ACTOS DE ORDEN SOCIAL	53,122.31	24,662.20	77,784.51	91,493.98	67,020.41	-13,709.47						
01 01 01 3 8 2 3	GASTOS POR CELEBRACIÓN DE ACTOS DE ORDEN CULTURAL	310.16	0.00	310.16	0.00	0.00	310.16						
01 01 01 3 8 4 0	EXPOSICIONES	3,649.72	0.00	3,649.72	113.91	308.60	3,535.81						
01 01 01 3 8 4 1	INSTALACIÓN Y SOSTENIMIENTO DE EXPOSICIONES	3,649.72	0.00	3,649.72	113.91	308.60	3,535.81						
01 01 01 3 9 0 0	OTROS SERVICIOS GENERALES	33,102.97	50,272.02	83,374.99	21,467.08	41,031.40	61,907.91						
01 01 01 3 9 9 0	OTROS SERVICIOS GENERALES	33,102.97	50,272.02	83,374.99	21,467.08	41,031.40	61,907.91						
01 01 01 3 9 9 1	OTROS SERVICIOS GENERALES	33,102.97	50,272.02	83,374.99	21,467.08	41,031.40	61,907.91						
01 01 01 4 0 0 0	TRANSFERENCIAS, ASIGNACIONES, SUBSIDIOS Y OTRAS AYUDAS	534,999.75	4,700.25	539,700.00	539,700.00	539,700.00	0.00						
01 01 01 4 2 0 0	TRANSFERENCIAS AL RESTO DEL SECTOR PUBLICO	500,000.00	0.00	500,000.00	500,000.00	500,000.00	0.00						
01 01 01 4 2 4 0	TRANSFERENCIAS OTORGADAS A ENTIDADES FEDERATIVAS Y MUNICIPIOS	500,000.00	0.00	500,000.00	500,000.00	500,000.00	0.00						
01 01 01 4 4 0 0	AYUDAS SOCIALES	34,999.75	4,700.25	39,700.00	39,700.00	39,700.00	0.00						
01 01 01 4 4 1 0	AYUDAS SOCIALES A PERSONAS	17,399.75	4,700.25	22,100.00	22,100.00	22,100.00	0.00						
01 01 01 4 4 7 0	AYUDAS SOCIALES A ENTIDADES DE INTERÉS PÚBLICO	17,600.00	0.00	17,600.00	17,600.00	17,600.00	0.00						



MUNICIPIO DE COQUIMATLAN, COL.
Sistema Integral de Contabilidad Gubernamental
ESTADO ANALITICO DEL EJERCICIO DEL PRESUPUESTO DE EGRESOS
DEL 1 DE JUNIO AL 30 DE JUNIO DE 2019

Análisis por: Fuente de Financiamiento -- Objeto del Gasto

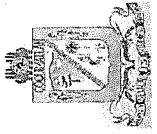
Clave Presupuestaria	Descripción	Apr	Jun-Jun	AyR	Jun-Jun	PrM	Jun-Jun	Dev	Jun-Jun	Pag	Jun-Jun	SEje	Jun-Jun
FF-OF-RF-Cap-Con-PGen-PEsp													
01 01 01 5 0 0 0	BIENES MUEBLES, INMUEBLES E INTANGIBLES	26,018.12	47,000.00		73,018.12		46,516.00		46,516.00		46,516.00		26,502.12
01 01 01 5 1 0 0	MOBILIARIO Y EQUIPO DE ADMINISTRACION	26,018.12	47,000.00		73,018.12		46,516.00		46,516.00		46,516.00		26,502.12
01 01 01 5 1 9 0	OTROS MOBILIARIOS Y EQUIPOS DE ADMINISTRACIÓN	26,018.12	47,000.00		73,018.12		46,516.00		46,516.00		46,516.00		26,502.12
01 01 01 9 0 0 0	DEUDA PUBLICA	165,824.31	24,986.42		190,810.73		115,017.32		213,215.16		75,793.41		22,998.70
01 01 01 9 1 0 0	AMORTIZACION DE LA DEUDA PUBLICA	0.00	71,866.28		71,866.28		48,867.58		48,867.58		48,867.58		22,998.70
01 01 01 9 1 1 0	AMORTIZACIÓN DE LA DEUDA INTERNA CON INSTITUCIONES DE CRÉDITO	0.00	71,866.28		71,866.28		48,867.58		48,867.58		48,867.58		22,998.70
01 01 01 9 1 1 3	PRESTAMO BANOBRAS CREDITO NO. 7178	0.00	48,492.06		48,492.06		34,331.46		34,331.46		34,331.46		14,160.60
01 01 01 9 1 1 4	PRESTAMO BANOBRAS CREDITO NO. 7211	0.00	23,374.22		23,374.22		14,536.12		14,536.12		14,536.12		8,838.10
01 01 01 9 2 0 0	INTERESES DE LA DEUDA PUBLICA	0.00	87,649.74		87,649.74		66,149.74		66,149.74		66,149.74		21,500.00
01 01 01 9 2 1 0	INTERESES DE LA DEUDA INTERNA CON INSTITUCIONES DE CRÉDITO	0.00	87,649.74		87,649.74		66,149.74		66,149.74		66,149.74		21,500.00
01 01 01 9 4 0 0	GASTOS DE LA DEUDA PUBLICA	112,108.00	-134,529.60		-22,421.60		0.00		0.00		0.00		-22,421.60
01 01 01 9 4 2 0	GASTOS DE LA DEUDA PÚBLICA EXTERNA	112,108.00	-134,529.60		-22,421.60		0.00		0.00		0.00		-22,421.60
01 01 01 9 9 0 0	ADEUDOS DE EJERCICIOS FISCALES ANTERIORES (ADEFAS)	53,716.31	0.00		53,716.31		0.00		98,197.84		53,716.31		53,716.31
01 01 01 9 9 1 0	ADEFAS	53,716.31	0.00		53,716.31		0.00		98,197.84		53,716.31		53,716.31
01 01 01 9 9 1 1	ADEFAS	53,716.31	0.00		53,716.31		0.00		98,197.84		53,716.31		53,716.31
02	ETIQUETADO	2,321,550.45	630,322.96		2,951,873.41		1,049,039.90		1,196,217.54		1,902,833.51		1,902,833.51
02 05	RECURSOS FEDERALES	2,321,550.45	630,322.96		2,951,873.41		1,049,039.90		1,196,217.54		1,902,833.51		1,902,833.51
02 05 01	FONDO DE INFRAESTRUCTURA SOCIAL MUNICIPAL	1,216,539.22	300,000.00		1,516,539.22		0.00		0.00		1,516,539.22		1,516,539.22
02 05 01 6 0 0 0	INVERSION PUBLICA	1,216,539.22	300,000.00		1,516,539.22		0.00		0.00		1,516,539.22		1,516,539.22
02 05 01 6 1 0 0	OBRA PUBLICA EN BIENES DE DOMINIO PUBLICO	1,216,539.22	300,000.00		1,516,539.22		0.00		0.00		1,516,539.22		1,516,539.22
02 05 01 6 1 4 0	DIVISIÓN DE TERRENOS Y CONSTRUCCIÓN DE OBRAS DE URBANIZACIÓN	1,216,539.22	300,000.00		1,516,539.22		0.00		0.00		1,516,539.22		1,516,539.22
02 05 01 6 1 4 7	CONSTRUCCIÓN DE OTRAS OBRAS DE URBANIZACIÓN	1,216,539.22	300,000.00		1,516,539.22		0.00		0.00		1,516,539.22		1,516,539.22
02 05 02	FONDO DE FORTALECIMIENTO SOCIAL MUNICIPAL	1,105,011.23	330,322.96		1,435,334.19		1,049,039.90		1,196,217.54		386,294.29		386,294.29
02 05 02 1 0 0 0	SERVICIOS PERSONALES	836,345.26	57,924.26		894,269.52		585,217.38		729,247.02		309,052.14		309,052.14
02 05 02 1 1 0 0	REMUNERACIONES AL PERSONAL DE CARACTER PERMANENTE	525,759.63	25,354.90		551,114.53		507,536.88		507,536.88		43,577.65		43,577.65
02 05 02 1 1 3 0	SUELDOS BASE AL PERSONAL PERMANENTE	525,759.63	25,354.90		551,114.53		507,536.88		507,536.88		43,577.65		43,577.65
02 05 02 1 1 3 1	SUELDO	525,759.63	25,354.90		551,114.53		507,536.88		507,536.88		43,577.65		43,577.65
02 05 02 1 3 0 0	REMUNERACIONES ADICIONALES Y ESPECIALES	58,120.00	24,908.00		83,028.00		27,028.00		27,028.00		56,000.00		56,000.00
02 05 02 1 3 2 0	PRIMAS DE VACACIONES, DOMINICAL Y GRATIFICACIÓN DE FIN DE AÑO	58,000.00	0.00		58,000.00		2,000.00		2,000.00		56,000.00		56,000.00
02 05 02 1 3 2 1	PRIMA VACACIONAL	58,000.00	0.00		58,000.00		2,000.00		2,000.00		56,000.00		56,000.00
02 05 02 1 3 4 0	COMPENSACIONES	120.00	24,908.00		25,028.00		25,028.00		25,028.00		0.00		0.00
02 05 02 1 3 4 1	COMPENSACIONES	120.00	24,908.00		25,028.00		25,028.00		25,028.00		0.00		0.00
02 05 02 1 4 0 0	SEGURIDAD SOCIAL	137,556.03	0.00		137,556.03		11,281.54		155,311.18		126,274.49		126,274.49



MUNICIPIO DE COQUIMATLAN, COL.
Sistema Integral de Contabilidad Gubernamental
ESTADO ANALITICO DEL EJERCICIO DEL PRESUPUESTO DE EGRESOS
DEL 1 DE JUNIO AL 30 DE JUNIO DE 2019

Análisis por: Fuente de Financiamiento -- Objeto del Gasto

Clave Presupuestaria	Description	FF-OF-RF-Cap-Con-PGen-PEsp	Apr Jun-Jun	AyR Jun-Jun	PrM Jun-Jun	Dev Jun-Jun	Pag Jun-Jun	SEje Jun-Jun
02 05 02 1 4 1 0	APORTACIONES DE SEGURIDAD SOCIAL		137,556.03	0.00	137,556.03	11,281.54	155,311.18	126,274.49
02 05 02 1 4 1 1	CUOTAS AL IMSS		137,556.03	0.00	137,556.03	11,281.54	155,311.18	126,274.49
02 05 02 1 5 0 0	OTRAS PRESTACIONES SOCIALES Y ECONOMICAS		114,909.60	7,661.36	122,570.96	39,370.96	39,370.96	83,200.00
02 05 02 1 5 4 0	PRESTACIONES CONTRACTUALES		114,909.60	7,661.36	122,570.96	39,370.96	39,370.96	83,200.00
02 05 02 1 5 4 26	BONO DE EFICIENCIA		58,000.00	0.00	58,000.00	0.00	0.00	58,000.00
02 05 02 1 5 4 35	BONO DIA DEL PADRE		25,200.00	0.00	25,200.00	0.00	0.00	25,200.00
02 05 02 1 5 4 46	CAMASTA BÁSICA		31,709.60	7,661.36	39,370.96	39,370.96	39,370.96	0.00
02 05 02 2 0 0 0	MATERIALES Y SUMINISTROS		66,216.87	-3,509.99	62,706.88	92,670.40	52,623.46	-29,963.52
02 05 02 2 1 0 0	MATERIALES DE ADMINISTRACION, EMISION DE DOCUMENTOS Y ARTICULOS OFICIALES		1,557.88	0.00	1,557.88	0.00	2,296.80	1,557.88
02 05 02 2 1 1 0	MATERIALES, ÚTILES Y EQUIPOS MENORES DE OFICINA		1,557.88	0.00	1,557.88	0.00	2,296.80	1,557.88
02 05 02 2 1 1 1	MATERIAL Y ÚTILES DE OFICINA		1,557.88	0.00	1,557.88	0.00	2,296.80	1,557.88
02 05 02 2 6 0 0	COMBUSTIBLES, LUBRICANTES Y ADITIVOS		61,149.00	0.00	61,149.00	92,670.40	44,906.66	-31,521.40
02 05 02 2 6 1 0	COMBUSTIBLES, LUBRICANTES Y ADITIVOS		61,149.00	0.00	61,149.00	92,670.40	44,906.66	-31,521.40
02 05 02 2 6 1 1	GASOLINA		61,149.00	0.00	61,149.00	92,670.40	44,906.66	-31,521.40
02 05 02 2 8 0 0	MATERIALES Y SUMINISTROS PARA SEGURIDAD		3,509.99	-3,509.99	0.00	0.00	5,420.00	0.00
02 05 02 2 8 2 0	MATERIALES DE SEGURIDAD PÚBLICA		3,509.99	-3,509.99	0.00	0.00	5,420.00	0.00
02 05 02 2 8 2 2	OTROS MATERIALES DE SEGURIDAD PÚBLICA		3,509.99	-3,509.99	0.00	0.00	5,420.00	0.00
02 05 02 3 0 0 0	SERVICIOS GENERALES		202,449.10	275,908.69	478,357.79	371,152.12	414,347.06	107,205.67
02 05 02 3 1 0 0	SERVICIOS BÁSICOS		170,941.42	265,596.33	436,537.75	361,201.00	380,237.02	75,336.75
02 05 02 3 1 1 0	ENERGÍA ELÉCTRICA		129,225.76	234,167.24	363,393.00	340,997.00	363,393.00	22,396.00
02 05 02 3 1 1 2	ENERGÍA ELÉCTRICA DE ALUMBRADO PÚBLICO		129,225.76	234,167.24	363,393.00	340,997.00	363,393.00	22,396.00
02 05 02 3 1 4 0	TELEFONÍA TRADICIONAL		1,299.00	39,629.09	40,928.09	-560.00	16,844.02	41,488.09
02 05 02 3 1 4 1	SERVICIO TELEFÓNICO CONVENCIONAL		1,299.00	39,629.09	40,928.09	-560.00	16,844.02	41,488.09
02 05 02 3 1 7 0	SERVICIOS DE ACCESO A INTERNET REDES Y PROCESAMIENTO DE INFORMACIÓN		40,416.66	-8,200.00	32,216.66	20,764.00	0.00	11,452.66
02 05 02 3 1 7 5	MANEJO Y ADMINISTRACIÓN DE SERVIDORES		40,416.66	-8,200.00	32,216.66	20,764.00	0.00	11,452.66
02 05 02 3 5 0 0	SERVICIOS DE INSTALACION, REPARACION, MANTENIMIENTO Y CONSERVACION		5,712.00	36,108.04	41,820.04	9,951.12	34,110.04	31,868.92
02 05 02 3 5 2 0	INSTALACIÓN, REPARACIÓN Y MANTENIMIENTO DE MOBILIARIO Y EQUIPO DE ADMINISTRACIÓN, EDUCACIONAL Y RECREATIVO		2,262.00	-441.96	1,820.04	0.00	3,518.28	1,820.04
02 05 02 3 5 2 1	MANTENIMIENTO DE MOBILIARIO Y EQUIPO DE ADMINISTRACIÓN INCLUYE SEGURO		2,262.00	-441.96	1,820.04	0.00	3,518.28	1,820.04
02 05 02 3 5 7 0	INSTALACIÓN, REPARACIÓN Y MANTENIMIENTO DE MAQUINARIA, OTROS EQUIPOS Y HERRAMIENTA		3,450.00	36,550.00	40,000.00	9,951.12	30,591.76	30,048.88
02 05 02 3 5 7 2	REPARACIÓN Y MANTENIMIENTO DE VEHÍCULOS		3,450.00	36,550.00	40,000.00	9,951.12	30,591.76	30,048.88
02 05 02 3 9 0 0	OTROS SERVICIOS GENERALES		25,795.68	-25,795.68	0.00	0.00	0.00	0.00



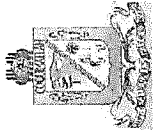
MUNICIPIO DE COQUIMATLAN, COL.

Sistema Integral de Contabilidad Gubernamental

ESTADO ANALITICO DEL EJERCICIO DEL PRESUPUESTO DE EGRESOS DEL 1 DE JUNIO AL 30 DE JUNIO DE 2019

Análisis por: Fuente de Financiamiento -- Objeto del Gasto

Clave Presupuestaria	Descripción	Apr Jun-Jun	AyR Jun-Jun	PrM Jun-Jun	Dev Jun-Jun	Pag Jun-Jun	SEje Jun-Jun
02 05 02 3 9 9 0	OTROS SERVICIOS GENERALES	25,795.68	-25,795.68	0.00	0.00	0.00	0.00
02 05 02 3 9 9 1	OTROS SERVICIOS GENERALES	25,795.68	-25,795.68	0.00	0.00	0.00	0.00
TOTAL:		7,631,786.42	1,312,408.66	8,944,195.08	6,139,825.54	6,283,824.51	2,804,369.54



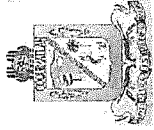
MUNICIPIO DE COQUIMATLAN, COL.

Sistema Integral de Contabilidad Gubernamental

ESTADO ANALITICO DEL EJERCICIO DEL PRESUPUESTO DE EGRESOS DEL 1 DE ENERO AL 30 DE JUNIO DE 2019

Análisis por: Fuente de Financiamiento -- Objeto del Gasto

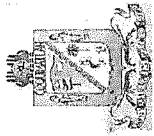
Clave Presupuestaria	Descripción	Apr	Ene-Jun	AyR	Ene-Jun	PtM	Ene-Jun	Dev	Ene-Jun	Pag	Ene-Jun	SEje	Ene-Jun
FF-OF-RF-Cap-Con-PGen-PEsp													
01	NO ETIQUETADO		31,893,785.24	4,883,974.26	36,777,759.50		37,886,620.37		28,992,017.59		-1,108,860.87		
01 01	RECURSOS FISCALES	31,893,785.24	4,883,974.26	36,777,759.50	37,886,620.37		28,992,017.59		-1,108,860.87				
01 01 01	RECURSOS PROPIOS	31,893,785.24	4,883,974.26	36,777,759.50	37,886,620.37		28,992,017.59		-1,108,860.87				
01 01 01 0	SERVICIOS PERSONALES	23,131,996.98	1,854,729.43	24,986,726.41	19,503,974.25		19,113,649.66		5,482,752.16				
01 01 01 1	REMUNERACIONES AL PERSONAL DE CARACTER PERMANENTE	11,661,196.62	1,252,205.39	12,913,402.01	11,109,616.94		11,105,469.15		1,803,785.07				
01 01 01 1 1	SUELDOS BASE AL PERSONAL PERMANENTE	11,661,196.62	1,252,205.39	12,913,402.01	11,109,616.94		11,105,469.15		1,803,785.07				
01 01 01 1 1 3	SUELDO	7,233,919.20	1,240,449.83	8,474,369.03	6,856,684.20		6,852,536.41		1,617,684.83				
01 01 01 1 1 3 2	SOBRE SUELDO	3,101,267.01	0.00	3,101,267.01	2,968,278.14		2,968,278.14		132,988.87				
01 01 01 1 1 3 3	QUINQUENIOS	1,326,010.41	11,755.56	1,337,765.97	1,284,654.60		1,284,654.60		53,111.37				
01 01 01 1 3	REMUNERACIONES ADICIONALES Y ESPECIALES	3,304,892.27	213,479.32	3,518,371.59	1,460,199.16		1,460,199.16		2,058,172.43				
01 01 01 1 3 2	PRIMAS DE VACACIONES, DOMINICAL Y GRATIFICACIÓN DE FIN DE AÑO	2,113,675.43	960.61	2,114,636.04	58,327.27		58,327.27		2,056,308.77				
01 01 01 1 3 2 1	PRIMA VACACIONAL	272,771.60	0.00	272,771.60	0.00		0.00		272,771.60				
01 01 01 1 3 2 3	PRIMA DE RIESGO	60,000.00	0.00	60,000.00	57,366.66		57,366.66		2,633.34				
01 01 01 1 3 2 5	AGUINALDO	0.00	960.61	960.61	960.61		960.61		0.00				
01 01 01 1 3 2 7	CUESTA ENERO	1,434,478.06	0.00	1,434,478.06	0.00		0.00		1,434,478.06				
01 01 01 1 3 2 9	AYUDA FIN DE AÑO	346,425.77	0.00	346,425.77	0.00		0.00		346,425.77				
01 01 01 1 3 4 0	COMPENSACIONES	1,191,216.84	212,518.71	1,403,735.55	1,401,871.89		1,401,871.89		1,863.66				
01 01 01 1 3 4 1	COMPENSACIONES	1,191,216.84	212,518.71	1,403,735.55	1,401,871.89		1,401,871.89		1,863.66				
01 01 01 1 4	SEGURIDAD SOCIAL	1,693,989.06	0.00	1,693,989.06	805,517.99		805,517.99		888,471.07				
01 01 01 1 4 0	APORTACIONES DE SEGURIDAD SOCIAL	1,693,989.06	0.00	1,693,989.06	805,517.99		805,517.99		888,471.07				
01 01 01 1 4 1	CUOTAS AL IMSS	1,354,999.98	0.00	1,354,999.98	480,976.89		480,976.89		874,023.09				
01 01 01 1 4 1 2	PREVISIÓN SOCIAL MÚLTIPLE	338,989.08	0.00	338,989.08	324,541.10		324,541.10		14,447.98				
01 01 01 1 5	OTRAS PRESTACIONES SOCIALES Y ECONOMICAS	5,539,743.31	389,044.72	5,928,788.03	5,223,615.16		5,079,074.09		705,172.87				
01 01 01 1 5 1	CUOTAS PARA EL FONDO DE AHORRO Y FONDO DE TRABAJO	1,546,791.48	558,310.67	2,105,102.15	1,918,294.90		1,773,753.83		186,807.25				
01 01 01 1 5 1 1	FONDO DE AHORRO	384,594.42	45.90	384,640.32	369,596.42		369,596.42		15,043.90				
01 01 01 1 5 1 2	FONDO DE PENSIONES	662,197.08	0.00	662,197.08	496,802.39		453,859.41		165,394.69				
01 01 01 1 5 1 3	LAUDOS	499,999.98	558,264.77	1,058,264.75	1,051,896.09		950,298.00		6,368.66				
01 01 01 1 5 4	PRESTACIONES CONTRACTUALES	3,992,951.83	-169,265.95	3,823,685.88	3,305,320.26		3,305,320.26		518,365.62				
01 01 01 1 5 4 3	APOYO PARA ADQUISICIÓN DE LENTES	5,507.37	0.00	5,507.37	0.00		0.00		5,507.37				
01 01 01 1 5 4 9	AYUDA DE TRANSPORTE	639,614.82	0.00	639,614.82	611,143.50		611,143.50		28,471.32				
01 01 01 1 5 4 10	AYUDA PARA RENTA	518,453.40	0.00	518,453.40	496,356.96		496,356.96		22,096.44				
01 01 01 1 5 4 16	BECA MÉDICA ANUAL	20,800.00	0.00	20,800.00	19,800.00		19,800.00		1,000.00				
01 01 01 1 5 4 17	BECAS	234,353.64	4,685.72	239,039.36	225,361.98		225,361.98		13,677.38				
01 01 01 1 5 4 24	BONO DE ASISTENCIA PERFECTA	766,968.86	14,474.27	781,443.13	751,272.41		751,272.41		30,170.72				



MUNICIPIO DE COQUIMATLAN, COL.
Sistema Integral de Contabilidad Gubernamental
ESTADO ANALITICO DEL EJERCICIO DEL PRESUPUESTO DE EGRESOS
DEL 1 DE ENERO AL 30 DE JUNIO DE 2019

Análisis por: Fuente de Financiamiento -- Objeto del Gasto

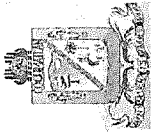
Clave Presupuestaria	Description	FF-OF-RF-Cap-Con-PGen-PEsp	Apr Ene-Jun	AyR Ene-Jun	PrM Ene-Jun	Dev Ene-Jun	Pag Ene-Jun	SEje Ene-Jun
01 01 01 1 5 4 25	BONO DE CUMPLEAÑOS		43,260.00	2,716.00	45,976.00	40,600.00	40,600.00	5,376.00
01 01 01 1 5 4 26	BONO DE EFICIENCIA		42,249.28	0.00	42,249.28	0.00	0.00	42,249.28
01 01 01 1 5 4 31	BONO DEL BURÓCRATA		0.00	-200,000.00	-200,000.00	0.00	0.00	-200,000.00
01 01 01 1 5 4 32	BONO DÍA DE LA MADRE		47,637.24	1,701.33	49,338.57	47,637.24	47,637.24	1,701.33
01 01 01 1 5 4 35	BONO DÍA DEL PADRE		90,170.49	1,701.33	91,871.82	88,469.16	88,469.16	3,402.66
01 01 01 1 5 4 39	BONO EXTRAORDINARIO ANUAL		172,144.79	0.00	172,144.79	0.00	0.00	172,144.79
01 01 01 1 5 4 41	BONO PERSONAL DE CAMPO		19,200.00	800.00	20,000.00	17,600.00	17,600.00	2,400.00
01 01 01 1 5 4 42	BONO PRODUCTIVIDAD		246,973.84	0.00	246,973.84	0.00	0.00	246,973.84
01 01 01 1 5 4 46	CAJASTA BÁSICA		966,774.24	0.00	966,774.24	924,905.05	924,905.05	41,869.19
01 01 01 1 5 4 54	GUARDERÍA		48,960.72	4,570.68	53,531.40	49,413.60	49,413.60	4,117.80
01 01 01 1 5 4 58	BONO DE NIVELACION FAMILIAR		33,318.00	84.72	33,402.72	32,760.36	32,760.36	642.36
01 01 01 1 5 4 59	FONDO DE RETIRO		96,565.14	0.00	96,565.14	0.00	0.00	96,565.14
01 01 01 1 7 0 0	PAGO DE ESTIMULOS A SERVIDORES PUBLICOS		932,175.72	0.00	932,175.72	905,025.00	905,025.00	27,150.72
01 01 01 1 7 1 0	ESTÍMULOS		932,175.72	0.00	932,175.72	905,025.00	905,025.00	27,150.72
01 01 01 1 7 1 2	GASTOS DE REPRESENTACIÓN		932,175.72	0.00	932,175.72	905,025.00	905,025.00	27,150.72
01 01 01 2 0 0 0	MATERIALES Y SUMINISTROS		1,602,140.51	533,848.37	2,135,988.88	1,499,503.95	1,328,919.71	636,484.93
01 01 01 2 1 0 0	MATERIALES DE ADMINISTRACION, EMISION DE DOCUMENTOS Y ARTICULOS OFICIALES		422,687.81	64,983.97	487,671.78	255,344.61	234,105.51	232,327.17
01 01 01 2 1 1 0	MATERIALES, ÚTILES Y EQUIPOS MENORES DE OFICINA		422,687.81	64,983.97	487,671.78	255,344.61	234,105.51	232,327.17
01 01 01 2 1 1 1	MATERIAL Y ÚTILES DE OFICINA		264,458.90	30,677.72	295,136.62	134,994.39	125,031.62	160,142.23
01 01 01 2 1 1 2	MATERIAL DE LIMPIEZA		63,338.25	10,511.76	73,850.01	50,866.68	42,890.35	22,983.33
01 01 01 2 1 1 3	MATERIAL DE IMPRESION Y REPRODUCCIÓN		20,410.00	0.00	20,410.00	7,405.39	7,405.39	13,004.61
01 01 01 2 1 1 4	MATERIAL Y ÚTILES DE IMPRESIÓN		73,481.66	23,794.49	97,276.15	62,078.15	58,778.15	35,198.00
01 01 01 2 1 1 5	MATERIAL PARA PROCESAMIENTO INFORMÁTICO		999.00	0.00	999.00	0.00	0.00	999.00
01 01 01 2 4 0 0	MATERIALES Y ARTICULOS DE CONSTRUCCION Y DE REPARACION		48,724.06	9,521.76	58,245.82	28,370.88	23,145.49	29,874.94
01 01 01 2 4 6 0	MATERIAL ELÉCTRICO Y ELECTRÓNICO		21,806.68	7,213.73	29,020.41	22,918.03	18,798.50	6,102.38
01 01 01 2 4 6 1	MATERIAL ELÉCTRICO Y ELECTRÓNICO PARA OFICINAS ADMINISTRATIVAS		14,878.00	8,047.22	22,925.22	17,752.90	13,944.48	5,172.32
01 01 01 2 4 6 2	MATERIAL ELÉCTRICO PARA EL SISTEMA DE ALUMBRADO PÚBLICO		6,928.68	-833.49	6,095.19	5,165.13	4,854.02	930.06
01 01 01 2 4 9 0	OTROS MATERIALES Y ARTÍCULOS DE CONSTRUCCIÓN Y REPARACION		26,917.38	2,308.03	29,225.41	5,452.85	4,346.99	23,772.56
01 01 01 2 4 9 1	OTROS MATERIALES Y ARTÍCULOS DE CONSTRUCCIÓN Y REPARACIÓN		26,917.38	2,308.03	29,225.41	5,452.85	4,346.99	23,772.56
01 01 01 2 5 0 0	PRODUCTOS QUÍMICOS, FARMACEUTICOS Y DE LABORATORIO		20,824.39	0.00	20,824.39	0.00	0.00	20,824.39



MUNICIPIO DE COQUIMATLAN, COL.
Sistema Integral de Contabilidad Gubernamental
ESTADO ANALITICO DEL EJERCICIO DEL PRESUPUESTO DE EGRESOS
DEL 1 DE ENERO AL 30 DE JUNIO DE 2019

Análisis por: Fuente de Financiamiento -- Objeto del Gasto

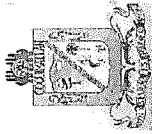
Clave Presupuestaria	Description	Apr	Ene-Jun	AyR	Ene-Jun	PrM	Ene-Jun	Dev	Ene-Jun	Pag	Ene-Jun	SEje	Ene-Jun
FF-OF-RF-Cap-Con-PGen-PEsp													
01 01 01 2 5 2 0	FERTILIZANTES, PESTICIDAS Y OTROS AGROQUÍMICOS	6,033.05	6,033.05	0.00	0.00	6,033.05	6,033.05	0.00	0.00	0.00	0.00	0.00	6,033.05
01 01 01 2 5 2 1	HIERBICIDAS Y PLAGUICIDAS.	6,033.05	6,033.05	0.00	0.00	6,033.05	6,033.05	0.00	0.00	0.00	0.00	0.00	6,033.05
01 01 01 2 5 3 0	MEDICINAS Y PRODUCTOS FARMACÉUTICOS	14,791.34	14,791.34	0.00	0.00	14,791.34	14,791.34	0.00	0.00	0.00	0.00	0.00	14,791.34
01 01 01 2 5 3 1	MEDICINAS Y PRODUCTOS FARMACÉUTICOS DE APLICACIÓN HUMANA Y ANIMAL.	14,791.34	14,791.34	0.00	0.00	14,791.34	14,791.34	0.00	0.00	0.00	0.00	0.00	14,791.34
01 01 01 2 6 0 0	COMBUSTIBLES, LUBRICANTES Y ADITIVOS	804,785.74	804,785.74	306,553.50	306,553.50	1,111,339.24	1,111,339.24	910,950.46	910,950.46	778,627.32	778,627.32	200,388.78	200,388.78
01 01 01 2 6 1 0	COMBUSTIBLES, LUBRICANTES Y ADITIVOS	804,785.74	804,785.74	306,553.50	306,553.50	1,111,339.24	1,111,339.24	910,950.46	910,950.46	778,627.32	778,627.32	200,388.78	200,388.78
01 01 01 2 6 1 1	GASOLINA	804,785.74	804,785.74	306,553.50	306,553.50	1,111,339.24	1,111,339.24	910,950.46	910,950.46	778,627.32	778,627.32	200,388.78	200,388.78
01 01 01 2 7 0 0	VESTUARIO, BLANCOS, PRENDAS DE PROTECCION Y ARTICULOS DEPORTIVOS	221,941.92	221,941.92	135,496.13	135,496.13	357,438.05	357,438.05	231,598.60	231,598.60	222,817.99	222,817.99	125,839.45	125,839.45
01 01 01 2 7 1 0	VESTUARIO Y UNIFORMES	206,801.01	206,801.01	65,752.11	65,752.11	272,553.12	272,553.12	187,552.57	187,552.57	187,552.57	187,552.57	85,000.55	85,000.55
01 01 01 2 7 1 1	UNIFORMES	206,801.01	206,801.01	65,752.11	65,752.11	272,553.12	272,553.12	187,552.57	187,552.57	187,552.57	187,552.57	85,000.55	85,000.55
01 01 01 2 7 2 0	PRENDAS DE SEGURIDAD Y PROTECCIÓN PERSONAL	6,738.91	6,738.91	50.01	50.01	6,788.92	6,788.92	5,103.64	5,103.64	1,496.63	1,496.63	1,685.28	1,685.28
01 01 01 2 7 2 1	ROPA Y EQUIPO DE SEGURIDAD	6,738.91	6,738.91	50.01	50.01	6,788.92	6,788.92	5,103.64	5,103.64	1,496.63	1,496.63	1,685.28	1,685.28
01 01 01 2 7 3 0	ARTÍCULOS DEPORTIVOS	8,402.00	8,402.00	69,694.01	69,694.01	78,096.01	78,096.01	38,942.39	38,942.39	33,768.79	33,768.79	39,153.62	39,153.62
01 01 01 2 7 3 1	BALONES, REDES, TROFEOS, RAQUETAS Y GUANTES	2,765.00	2,765.00	14,992.79	14,992.79	17,757.79	17,757.79	16,992.79	16,992.79	16,992.79	16,992.79	765.00	765.00
01 01 01 2 7 3 2	OTROS ARTÍCULOS DEPORTIVOS	5,637.00	5,637.00	54,701.22	54,701.22	60,338.22	60,338.22	21,949.60	21,949.60	16,776.00	16,776.00	38,388.62	38,388.62
01 01 01 2 8 0 0	MATERIALES Y SUMINISTROS PARA SEGURIDAD	4,640.00	4,640.00	0.00	0.00	4,640.00	4,640.00	0.00	0.00	0.00	0.00	4,640.00	4,640.00
01 01 01 2 8 2 0	MATERIALES DE SEGURIDAD PÚBLICA	4,640.00	4,640.00	0.00	0.00	4,640.00	4,640.00	0.00	0.00	0.00	0.00	4,640.00	4,640.00
01 01 01 2 8 2 1	MUNICIONES, ESPOLETAS, CARGAS, GRANADAS, CARTUCHOS Y BALAS.	4,640.00	4,640.00	0.00	0.00	4,640.00	4,640.00	0.00	0.00	0.00	0.00	4,640.00	4,640.00
01 01 01 2 9 0 0	HERRAMIENTAS, REFACCIONES Y ACCESORIOS MENORES	78,536.59	78,536.59	17,293.01	17,293.01	95,829.60	95,829.60	73,239.40	73,239.40	70,223.40	70,223.40	22,590.20	22,590.20
01 01 01 2 9 4 0	REFACCIONES Y ACCESORIOS MENORES DE EQUIPO DE CÓMPUTO Y TECNOLOGÍAS DE LA INFORMACIÓN	7,497.58	7,497.58	1,441.00	1,441.00	8,938.58	8,938.58	6,819.35	6,819.35	6,819.35	6,819.35	2,119.23	2,119.23
01 01 01 2 9 4 1	REFACCIONES Y ACCESORIOS MENORES PARA EQUIPOS DE CÓMPUTO	7,497.58	7,497.58	1,441.00	1,441.00	8,938.58	8,938.58	6,819.35	6,819.35	6,819.35	6,819.35	2,119.23	2,119.23
01 01 01 2 9 6 0	REFACCIONES Y ACCESORIOS MENORES DE EQUIPO DE TRANSPORTE	59,605.00	59,605.00	15,852.01	15,852.01	75,457.01	75,457.01	60,733.38	60,733.38	57,717.38	57,717.38	14,723.63	14,723.63
01 01 01 2 9 6 1	REFACCIONES Y ACCESORIOS MENORES DE EQUIPO DE TRANSPORTE	59,605.00	59,605.00	15,852.01	15,852.01	75,457.01	75,457.01	60,733.38	60,733.38	57,717.38	57,717.38	14,723.63	14,723.63
01 01 01 2 9 9 0	REFACCIONES Y ACCESORIOS MENORES OTROS BIENES MUEBLES	11,434.01	11,434.01	0.00	0.00	11,434.01	11,434.01	5,686.67	5,686.67	5,686.67	5,686.67	5,747.34	5,747.34
01 01 01 2 9 9 1	OTRAS REFACCIONES Y ACCESORIOS MENORES	11,434.01	11,434.01	0.00	0.00	11,434.01	11,434.01	5,686.67	5,686.67	5,686.67	5,686.67	5,747.34	5,747.34
01 01 01 3 0 0 0	SERVICIOS GENERALES	2,897,400.07	2,897,400.07	2,042,175.37	2,042,175.37	4,939,575.44	4,939,575.44	3,813,522.28	3,813,522.28	3,625,722.36	3,625,722.36	1,126,053.16	1,126,053.16
01 01 01 3 1 0 0	SERVICIOS BÁSICOS	1,269,125.21	1,269,125.21	34,291.00	34,291.00	1,303,416.21	1,303,416.21	711,979.00	711,979.00	657,959.00	657,959.00	591,437.21	591,437.21
01 01 01 3 1 1 0	ENERGÍA ELÉCTRICA	1,203,981.21	1,203,981.21	0.00	0.00	1,203,981.21	1,203,981.21	628,012.00	628,012.00	578,333.00	578,333.00	575,969.21	575,969.21



MUNICIPIO DE COQUIMATLAN, COL.
Sistema Integral de Contabilidad Gubernamental
ESTADO ANALITICO DEL EJERCICIO DEL PRESUPUESTO DE EGRESOS
DEL 1 DE ENERO AL 30 DE JUNIO DE 2019

Análisis por: Fuente de Financiamiento -- Objeto del Gasto

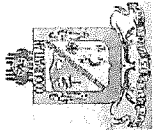
Clave Presupuestaria	Descripción	Apr Ene-Jun	AyR Ene-Jun	PrM Ene-Jun	Dev Ene-Jun	Pag Ene-Jun	SEje Ene-Jun
FF-OF-RF-Cap-Con-PGen-PEsp							
01 01 01 3 1 1 1	ENERGÍA ELÉCTRICA DE OFICINAS ADMINISTRATIVAS	338,685.99	0.00	338,685.99	292,873.00	243,194.00	45,812.99
01 01 01 3 1 1 2	ENERGÍA ELÉCTRICA DE ALUMBRADO PÚBLICO	865,295.22	0.00	865,295.22	335,139.00	335,139.00	530,156.22
01 01 01 3 1 4 0	TELEFONÍA TRADICIONAL	65,144.00	9,291.00	74,435.00	58,967.00	54,626.00	15,468.00
01 01 01 3 1 4 1	SERVICIO TELEFÓNICO CONVENCIONAL	65,144.00	9,291.00	74,435.00	58,967.00	54,626.00	15,468.00
01 01 01 3 1 7 0	SERVICIOS DE ACCESO A INTERNET REDES Y PROCESAMIENTO DE INFORMACIÓN	0.00	25,000.00	25,000.00	25,000.00	25,000.00	0.00
01 01 01 3 1 7 5	MANEJO Y ADMINISTRACIÓN DE SERVIDORES	0.00	25,000.00	25,000.00	25,000.00	25,000.00	0.00
01 01 01 3 2 0 0	SERVICIOS DE ARRENDAMIENTO	176,787.56	-16,103.78	160,683.78	121,283.76	111,771.76	39,400.02
01 01 01 3 2 2 0	ARRENDAMIENTO DE EDIFICIOS	90,679.50	-38,890.90	51,788.60	17,500.00	17,500.00	34,288.60
01 01 01 3 2 2 3	ARRENDAMIENTO DE EDIFICIOS PARA OFICINAS	90,679.50	-38,890.90	51,788.60	17,500.00	17,500.00	34,288.60
01 01 01 3 2 9 0	OTROS ARRENDAMIENTOS	86,108.06	22,787.12	108,895.18	103,783.76	94,271.76	5,111.42
01 01 01 3 2 9 1	ARRENDAMIENTO DE MUEBLES PARA EVENTOS INCLUYE MANTELERA, LONAS Y CARPAS.	86,108.06	22,787.12	108,895.18	103,783.76	94,271.76	5,111.42
01 01 01 3 3 0 0	SERVICIOS PROFESIONALES, CIENTÍFICOS, TÉCNICOS Y OTROS SERVICIOS	148,802.03	22,019.19	170,821.22	52,265.88	52,265.88	118,555.34
01 01 01 3 3 1 0	SERVICIOS LEGALES, DE CONTABILIDAD, AUDITORÍA Y RELACIONADOS	48,852.03	19.19	48,871.22	17,465.88	17,465.88	31,405.34
01 01 01 3 3 1 2	SERVICIOS DE CONTABILIDAD, AUDITORIA Y ASESORIA CONTABLE Y FISCAL.	48,852.03	19.19	48,871.22	17,465.88	17,465.88	31,405.34
01 01 01 3 3 4 0	SERVICIOS DE CAPACITACIÓN	99,950.00	22,000.00	121,950.00	34,800.00	34,800.00	87,150.00
01 01 01 3 3 4 1	SERVICIOS DE PREPARACIÓN E IMPARTICIÓN DE CURSOS	99,950.00	22,000.00	121,950.00	34,800.00	34,800.00	87,150.00
01 01 01 3 4 0 0	SERVICIOS FINANCIEROS, BANCARIOS Y COMERCIALES	59,368.88	0.00	59,368.88	11,155.92	11,155.92	48,212.96
01 01 01 3 4 1 0	SERVICIOS FINANCIEROS Y BANCARIOS	59,368.88	0.00	59,368.88	11,155.92	11,155.92	48,212.96
01 01 01 3 4 1 1	COMISIONES BANCARIAS	58,092.88	0.00	58,092.88	10,691.92	10,691.92	47,400.96
01 01 01 3 4 1 6	COMISIONES BANCARIAS FORTAMUN	1,276.00	0.00	1,276.00	464.00	464.00	812.00
01 01 01 3 5 0 0	SERVICIOS DE INSTALACION, REPARACION, MANTENIMIENTO Y CONSERVACION	531,368.02	368,577.64	899,945.66	737,671.18	674,556.84	162,274.48
01 01 01 3 5 1 0	CONSERVACIÓN Y MANTENIMIENTO MENOR DE INMUEBLES	247,228.06	-7,921.82	239,306.24	188,573.46	163,296.70	50,732.78
01 01 01 3 5 1 1	CONSERVACIÓN Y MANTENIMIENTO MENOR DE EDIFICIOS	24,352.48	34,778.18	59,130.66	37,983.93	33,238.25	21,146.73
01 01 01 3 5 1 3	CONSERVACIÓN Y MANTENIMIENTO MENOR DE ÁREAS VERDES	222,875.58	-42,700.00	180,175.58	150,589.53	130,058.45	29,586.05
01 01 01 3 5 2 0	INSTALACIÓN, REPARACIÓN Y MANTENIMIENTO DE MOBILIARIO Y EQUIPO DE ADMINISTRACIÓN, EDUCACIONAL Y RECREATIVO	49,550.89	2,900.00	52,450.89	29,867.69	28,663.92	22,583.20



MUNICIPIO DE COQUIMATLAN, COL.
Sistema Integral de Contabilidad Gubernamental
ESTADO ANALITICO DEL EJERCICIO DEL PRESUPUESTO DE EGRESOS
DEL 1 DE ENERO AL 30 DE JUNIO DE 2019

Análisis por: Fuente de Financiamiento -- Objeto del Gasto

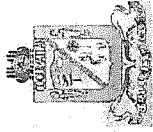
Clave Presupuestaria	Descripción	FF-OF-RF-Cap-Con-PGen-PEsp	Apr Ene-Jun	AyR Ene-Jun	PrM Ene-Jun	Dev Ene-Jun	Pag Ene-Jun	SEje Ene-Jun
01 01 01 3 5 2 1	MANTENIMIENTO DE MOBILIARIO Y EQUIPO DE ADMINISTRACIÓN INCLUYE SEGURO		49,550.89	2,900.00	52,450.89	29,867.69	28,663.92	22,583.20
01 01 01 3 5 3 0	INSTALACIÓN, REPARACIÓN Y MANTENIMIENTO DE EQUIPO DE COMPUTO Y TECNOLOGÍA DE LA INFORMACIÓN		2,585.64	0.00	2,585.64	0.00	0.00	2,585.64
01 01 01 3 5 3 1	INSTALACIÓN, REPARACIÓN Y MANTENIMIENTO DE EQUIPOS DE CÓMPUTO INCLUYE PÓLIZA DE SEGURO		2,585.64	0.00	2,585.64	0.00	0.00	2,585.64
01 01 01 3 5 7 0	INSTALACIÓN, REPARACIÓN Y MANTENIMIENTO DE MAQUINARIA, OTROS EQUIPOS Y HERRAMIENTA		232,003.43	373,599.46	605,602.89	519,230.03	482,596.22	86,372.86
01 01 01 3 5 7 1	REPARACIÓN Y MANTENIMIENTO DE MAQUINARIA		7,562.61	23,682.75	31,245.36	28,788.09	28,788.09	2,457.27
01 01 01 3 5 7 2	REPARACIÓN Y MANTENIMIENTO DE VEHÍCULOS		224,440.82	349,916.71	574,357.53	490,441.94	453,808.13	83,915.59
01 01 01 3 6 0 0	SERVICIOS DE COMUNICACIÓN SOCIAL Y PUBLICIDAD		12,016.00	22,848.00	34,864.00	24,620.00	24,620.00	10,244.00
01 01 01 3 6 1 0	DIFUSIÓN POR RADIO, TELEVISIÓN Y OTROS MEDIOS DE MENSAJES SOBRE PROGRAMAS Y ACTIVIDADES GUBERNAMENTALES		12,016.00	22,848.00	34,864.00	24,620.00	24,620.00	10,244.00
01 01 01 3 6 1 3	PUBLICACIÓN Y DIFUSIÓN MASTIVA POR PRENSA DEL QUEHACER GUBERNAMENTAL		12,016.00	22,848.00	34,864.00	24,620.00	24,620.00	10,244.00
01 01 01 3 7 0 0	SERVICIOS DE TRASLADO Y VIATICOS		36,895.66	21,221.63	58,117.29	51,617.28	51,617.28	6,500.01
01 01 01 3 7 4 0	AUTOTRANSPORTE		36,895.66	21,221.63	58,117.29	51,617.28	51,617.28	6,500.01
01 01 01 3 7 4 1	FLETES Y TRANSPORTES		36,895.66	21,221.63	58,117.29	51,617.28	51,617.28	6,500.01
01 01 01 3 8 0 0	SERVICIOS OFICIALES		448,705.59	462,631.32	911,336.91	825,096.28	770,733.41	86,240.63
01 01 01 3 8 2 0	GASTOS DE ORDEN SOCIAL Y CULTURAL		429,896.26	452,031.22	881,927.48	811,142.24	758,893.29	70,785.24
01 01 01 3 8 2 2	GASTOS POR CELEBRACIÓN DE ACTOS DE ORDEN SOCIAL		384,229.48	397,538.43	781,767.91	713,671.54	661,422.59	68,096.37
01 01 01 3 8 2 3	GASTOS POR CELEBRACIÓN DE ACTOS DE ORDEN CULTURAL		45,666.78	54,492.79	100,159.57	97,470.70	97,470.70	2,688.87
01 01 01 3 8 4 0	EXPOSICIONES		18,809.33	10,600.10	29,409.43	13,954.04	11,840.12	15,455.39
01 01 01 3 8 4 1	INSTALACIÓN Y SOSTENIMIENTO DE EXPOSICIONES		18,809.33	10,600.10	29,409.43	13,954.04	11,840.12	15,455.39
01 01 01 3 9 0 0	OTROS SERVICIOS GENERALES		214,331.12	1,126,690.37	1,341,021.49	1,277,832.98	1,271,042.27	63,188.51
01 01 01 3 9 9 0	OTROS SERVICIOS GENERALES		214,331.12	1,126,690.37	1,341,021.49	1,277,832.98	1,271,042.27	63,188.51
01 01 01 3 9 9 1	OTROS SERVICIOS GENERALES		214,331.12	1,126,690.37	1,341,021.49	1,277,832.98	1,271,042.27	63,188.51
01 01 01 4 0 0 0	TRANSFERENCIAS, ASIGNACIONES, SUBSIDIOS Y OTRAS AYUDAS		3,209,998.50	83,415.73	3,293,414.23	3,283,504.48	3,283,504.48	9,909.75
01 01 01 4 2 0 0	TRANSFERENCIAS AL RESTO DEL SECTOR PUBLICO		3,000,000.00	0.00	3,000,000.00	3,000,000.00	3,000,000.00	0.00
01 01 01 4 2 4 0	TRANSFERENCIAS OTORGADAS A ENTIDADES FEDERATIVAS Y MUNICIPIOS		3,000,000.00	0.00	3,000,000.00	3,000,000.00	3,000,000.00	0.00
01 01 01 4 4 0 0	AYUDAS SOCIALES		209,998.50	83,415.73	293,414.23	283,504.48	283,504.48	9,909.75
01 01 01 4 4 1 0	AYUDAS SOCIALES A PERSONAS		104,398.50	81,540.25	185,938.75	176,029.00	176,029.00	9,909.75



MUNICIPIO DE COQUIMATLAN, COL.
Sistema Integral de Contabilidad Gubernamental
ESTADO ANALITICO DEL EJERCICIO DEL PRESUPUESTO DE EGRESOS
DEL 1 DE ENERO AL 30 DE JUNIO DE 2019

Análisis por: Fuente de Financiamiento -- Objeto del Gasto

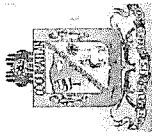
Clave Presupuestaria	Descripción	Apr	Ene-Jun	AyR	Ene-Jun	PrM	Ene-Jun	Dev	Ene-Jun	Pag	Ene-Jun	SEje	Ene-Jun
FF-OF-RF-Cap-Con-PGen-PEsp													
01 01 01 4 4 7 0	AYUDAS SOCIALES A ENTIDADES DE INTERÉS PÚBLICO	105,600.00	1,875.48	107,475.48	107,475.48	107,475.48	107,475.48	0.00	107,475.48	107,475.48	107,475.48	0.00	0.00
01 01 01 5 0 0 0	BIENES MUEBLES, INMUEBLES E INTANGIBLES	57,303.32	47,940.00	105,243.32	105,243.32	105,243.32	105,243.32	57,305.99	57,305.99	57,305.99	57,305.99	47,937.33	47,937.33
01 01 01 5 1 0 0	MOBILIARIO Y EQUIPO DE ADMINISTRACION	57,303.32	47,940.00	105,243.32	105,243.32	105,243.32	105,243.32	57,305.99	57,305.99	57,305.99	57,305.99	47,937.33	47,937.33
01 01 01 5 1 9 0	OTROS MOBILIARIOS Y EQUIPOS DE ADMINISTRACIÓN	57,303.32	47,940.00	105,243.32	105,243.32	105,243.32	105,243.32	57,305.99	57,305.99	57,305.99	57,305.99	47,937.33	47,937.33
01 01 01 9 0 0 0	DEUDA PUBLICA	994,945.86	321,865.36	1,316,811.22	1,316,811.22	1,316,811.22	1,316,811.22	9,728,809.42	9,728,809.42	1,582,915.39	1,582,915.39	-8,411,998.20	-8,411,998.20
01 01 01 9 1 0 0	AMORTIZACION DE LA DEUDA PUBLICA	0.00	431,197.80	431,197.80	431,197.80	431,197.80	431,197.80	287,660.42	287,660.42	287,660.42	287,660.42	143,537.38	143,537.38
01 01 01 9 1 1 0	AMORTIZACION DE LA DEUDA INTERNA CON INSTITUCIONES DE CRÉDITO	0.00	431,197.80	431,197.80	431,197.80	431,197.80	431,197.80	287,660.42	287,660.42	287,660.42	287,660.42	143,537.38	143,537.38
01 01 01 9 1 1 3	PRESTAMO BANOBRAS CREDITO NO. 7178	0.00	290,952.44	290,952.44	290,952.44	290,952.44	290,952.44	202,091.57	202,091.57	202,091.57	202,091.57	88,860.87	88,860.87
01 01 01 9 1 1 4	PRESTAMO BANOBRAS CREDITO NO. 7211	0.00	140,245.36	140,245.36	140,245.36	140,245.36	140,245.36	85,568.85	85,568.85	85,568.85	85,568.85	54,676.51	54,676.51
01 01 01 9 2 0 0	INTERESES DE LA DEUDA PUBLICA	0.00	428,785.96	428,785.96	428,785.96	428,785.96	428,785.96	407,285.96	407,285.96	407,285.96	407,285.96	21,500.00	21,500.00
01 01 01 9 2 1 0	INTERESES DE LA DEUDA INTERNA CON INSTITUCIONES DE CRÉDITO	0.00	428,785.96	428,785.96	428,785.96	428,785.96	428,785.96	407,285.96	407,285.96	407,285.96	407,285.96	21,500.00	21,500.00
01 01 01 9 4 0 0	GASTOS DE LA DEUDA PUBLICA	672,648.00	-538,118.40	134,529.60	134,529.60	134,529.60	134,529.60	0.00	0.00	0.00	0.00	134,529.60	134,529.60
01 01 01 9 4 2 0	GASTOS DE LA DEUDA PÚBLICA EXTERNA	672,648.00	-538,118.40	134,529.60	134,529.60	134,529.60	134,529.60	0.00	0.00	0.00	0.00	134,529.60	134,529.60
01 01 01 9 9 0 0	ADEUDOS DE EJERCICIOS FISCALES ANTERIORES (ADEFAS)	322,297.86	0.00	322,297.86	322,297.86	322,297.86	322,297.86	9,033,863.04	9,033,863.04	887,969.01	887,969.01	-8,711,565.18	-8,711,565.18
01 01 01 9 9 1 0	ADEFAS	322,297.86	0.00	322,297.86	322,297.86	322,297.86	322,297.86	9,033,863.04	9,033,863.04	887,969.01	887,969.01	-8,711,565.18	-8,711,565.18
01 01 01 9 9 1 1	ADEFAS	322,297.86	0.00	322,297.86	322,297.86	322,297.86	322,297.86	9,033,863.04	9,033,863.04	887,969.01	887,969.01	-8,711,565.18	-8,711,565.18
02	ETIQUETADO	9,947,258.05	2,992,679.16	12,939,937.21	12,939,937.21	12,939,937.21	12,939,937.21	7,146,882.61	7,146,882.61	6,678,869.67	6,678,869.67	5,793,054.60	5,793,054.60
02 05	RECURSOS FEDERALES	9,947,258.05	2,992,679.16	12,939,937.21	12,939,937.21	12,939,937.21	12,939,937.21	7,146,882.61	7,146,882.61	6,678,869.67	6,678,869.67	5,793,054.60	5,793,054.60
02 05 01	FONDO DE INFRAESTRUCTURA SOCIAL MUNICIPAL	3,649,617.66	1,100,000.00	4,749,617.66	4,749,617.66	4,749,617.66	4,749,617.66	0.00	0.00	0.00	0.00	4,749,617.66	4,749,617.66
02 05 01 6 0 0 0	INVERSION PUBLICA	3,649,617.66	1,100,000.00	4,749,617.66	4,749,617.66	4,749,617.66	4,749,617.66	0.00	0.00	0.00	0.00	4,749,617.66	4,749,617.66
02 05 01 6 1 0 0	OBRA PUBLICA EN BIENES DE DOMINIO PUBLICO	3,649,617.66	1,100,000.00	4,749,617.66	4,749,617.66	4,749,617.66	4,749,617.66	0.00	0.00	0.00	0.00	4,749,617.66	4,749,617.66
02 05 01 6 1 4 0	DIVISION DE TERRENOS Y CONSTRUCCIÓN DE OBRAS DE URBANIZACIÓN	3,649,617.66	1,100,000.00	4,749,617.66	4,749,617.66	4,749,617.66	4,749,617.66	0.00	0.00	0.00	0.00	4,749,617.66	4,749,617.66
02 05 01 6 1 4 7	CONSTRUCCIÓN DE OTRAS OBRAS DE URBANIZACIÓN	3,649,617.66	1,100,000.00	4,749,617.66	4,749,617.66	4,749,617.66	4,749,617.66	0.00	0.00	0.00	0.00	4,749,617.66	4,749,617.66
02 05 02	FONDO DE FORTALECIMIENTO SOCIAL MUNICIPAL	6,297,640.39	1,892,679.16	8,190,319.55	8,190,319.55	8,190,319.55	8,190,319.55	7,146,882.61	7,146,882.61	6,678,869.67	6,678,869.67	1,043,436.94	1,043,436.94
02 05 02 1 0 0 0	SERVICIOS PERSONALES	4,342,422.74	429,964.44	4,772,387.18	4,772,387.18	4,772,387.18	4,772,387.18	4,199,152.17	4,199,152.17	4,187,870.63	4,187,870.63	573,235.01	573,235.01
02 05 02 1 1 0 0	REMUNERACIONES AL PERSONAL DE CARACTER PERMANENTE	3,174,408.96	241,435.98	3,415,844.94	3,415,844.94	3,415,844.94	3,415,844.94	3,118,584.42	3,118,584.42	3,118,584.42	3,118,584.42	297,260.52	297,260.52
02 05 02 1 1 3 0	SUELDOS BASE AL PERSONAL PERMANENTE	3,174,408.96	241,435.98	3,415,844.94	3,415,844.94	3,415,844.94	3,415,844.94	3,118,584.42	3,118,584.42	3,118,584.42	3,118,584.42	297,260.52	297,260.52
02 05 02 1 1 3 1	SUELDO	3,174,408.96	241,435.98	3,415,844.94	3,415,844.94	3,415,844.94	3,415,844.94	3,118,584.42	3,118,584.42	3,118,584.42	3,118,584.42	297,260.52	297,260.52
02 05 02 1 3 0 0	REMUNERACIONES ADICIONALES Y ESPECIALES	58,720.00	94,335.85	153,055.85	153,055.85	153,055.85	153,055.85	97,055.85	97,055.85	97,055.85	97,055.85	56,000.00	56,000.00
02 05 02 1 3 2 0	PRIMAS DE VACACIONES, DOMINICAL Y	58,000.00	25,000.00	83,000.00	83,000.00	83,000.00	83,000.00	27,000.00	27,000.00	27,000.00	27,000.00	56,000.00	56,000.00



MUNICIPIO DE COQUIMATLAN, COL.
Sistema Integral de Contabilidad Gubernamental
ESTADO ANALITICO DEL EJERCICIO DEL PRESUPUESTO DE EGRESOS
DEL 1 DE ENERO AL 30 DE JUNIO DE 2019

Análisis por: Fuente de Financiamiento -- Objeto del Gasto

Clave Presupuestaria	Descripción	FF-OF-RF-Cap-Con-PGen-PEsp	Apr Ene-Jun	AyR Ene-Jun	PrM Ene-Jun	Dev Ene-Jun	Pag Ene-Jun	SEje Ene-Jun
GRATIFICACIÓN DE FIN DE AÑO								
02 05 02 1 3 2 1	PRIMA VACACIONAL		58,000.00	25,000.00	83,000.00	27,000.00	27,000.00	56,000.00
02 05 02 1 3 4 0	COMPENSACIONES		720.00	69,335.85	70,055.85	70,055.85	70,055.85	0.00
02 05 02 1 3 4 1	COMPENSACIONES		720.00	69,335.85	70,055.85	70,055.85	70,055.85	0.00
02 05 02 1 4 0 0	SEGURIDAD SOCIAL		825,336.18	62,057.49	887,393.67	761,119.18	749,837.64	126,274.49
02 05 02 1 4 1 0	APORTACIONES DE SEGURIDAD SOCIAL		825,336.18	62,057.49	887,393.67	761,119.18	749,837.64	126,274.49
02 05 02 1 4 1 1	CUOTAS AL IMSS		825,336.18	62,057.49	887,393.67	761,119.18	749,837.64	126,274.49
02 05 02 1 5 0 0	OTRAS PRESTACIONES SOCIALES Y ECONOMICAS		283,957.60	32,135.12	316,092.72	222,392.72	222,392.72	93,700.00
02 05 02 1 5 4 0	PRESTACIONES CONTRACTUALES		283,957.60	32,135.12	316,092.72	222,392.72	222,392.72	93,700.00
02 05 02 1 5 4 26	BONO DE EFICIENCIA		58,000.00	0.00	58,000.00	0.00	0.00	58,000.00
02 05 02 1 5 4 32	BONO DIA DE LA MADRE		10,500.00	0.00	10,500.00	0.00	0.00	10,500.00
02 05 02 1 5 4 35	BONO DIA DEL PADRE		25,200.00	0.00	25,200.00	0.00	0.00	25,200.00
02 05 02 1 5 4 46	CANASTA BÁSICA		190,257.60	32,135.12	222,392.72	222,392.72	222,392.72	0.00
02 05 02 2 0 0 0	MATERIALES Y SUMINISTROS		752,799.58	5,846.81	758,646.39	593,417.24	500,746.84	165,229.15
02 05 02 2 1 0 0	MATERIALES DE ADMINISTRACION, EMISION DE DOCUMENTOS Y ARTICULOS OFICIALES		22,364.97	-1,503.20	20,861.77	7,509.06	7,509.06	13,352.71
02 05 02 2 1 1 0	MATERIALES, ÚTILES Y EQUIPOS MENORES DE OFICINA		22,364.97	-1,503.20	20,861.77	7,509.06	7,509.06	13,352.71
02 05 02 2 1 1 1	MATERIAL Y ÚTILES DE OFICINA		22,364.97	-1,503.20	20,861.77	7,509.06	7,509.06	13,352.71
02 05 02 2 6 0 0	COMBUSTIBLES, LUBRICANTES Y ADITIVOS		719,078.60	0.00	719,078.60	568,108.90	475,438.50	150,969.70
02 05 02 2 6 1 0	COMBUSTIBLES, LUBRICANTES Y ADITIVOS		719,078.60	0.00	719,078.60	568,108.90	475,438.50	150,969.70
02 05 02 2 6 1 1	GASOLINA		719,078.60	0.00	719,078.60	568,108.90	475,438.50	150,969.70
02 05 02 2 8 0 0	MATERIALES Y SUMINISTROS PARA SEGURIDAD		11,356.01	7,350.01	18,706.02	17,799.28	17,799.28	906.74
02 05 02 2 8 2 0	MATERIALES DE SEGURIDAD PÚBLICA		11,356.01	7,350.01	18,706.02	17,799.28	17,799.28	906.74
02 05 02 2 8 2 2	OTROS MATERIALES DE SEGURIDAD PÚBLICA		11,356.01	7,350.01	18,706.02	17,799.28	17,799.28	906.74
02 05 02 3 0 0 0	SERVICIOS GENERALES		1,202,418.07	1,181,577.91	2,383,995.98	2,079,023.20	1,714,962.20	304,972.78
02 05 02 3 1 0 0	SERVICIOS BÁSICOS		1,030,265.60	1,122,460.05	2,152,725.65	1,913,182.81	1,551,421.81	239,542.84
02 05 02 3 1 1 0	ENERGÍA ELÉCTRICA		775,354.56	1,080,733.96	1,856,088.52	1,738,631.00	1,397,634.00	117,457.52
02 05 02 3 1 1 2	ENERGÍA ELÉCTRICA DE ALUMBRADO PÚBLICO		775,354.56	1,080,733.96	1,856,088.52	1,738,631.00	1,397,634.00	117,457.52
02 05 02 3 1 4 0	TELEFONÍA TRADICIONAL		8,095.37	89,926.09	98,021.46	41,168.05	41,168.05	56,853.41
02 05 02 3 1 4 1	SERVICIO TELEFÓNICO CONVENCIONAL		8,095.37	89,926.09	98,021.46	41,168.05	41,168.05	56,853.41
02 05 02 3 1 7 0	SERVICIOS DE ACCESO A INTERNET REDES Y PROCESAMIENTO DE INFORMACIÓN		242,499.96	-58,200.00	184,299.96	124,584.00	103,820.00	59,715.96
02 05 02 3 1 7 5	MANEJO Y ADMINISTRACIÓN DE SERVIDORES		242,499.96	-58,200.00	184,299.96	124,584.00	103,820.00	59,715.96
02 05 02 3 1 9 0	SERVICIOS INTEGRALES Y OTROS SERVICIOS		4,315.71	10,000.00	14,315.71	8,799.76	8,799.76	5,515.95
02 05 02 3 1 9 3	SERVICIOS DE RADIOCOMUNICACIÓN		4,315.71	10,000.00	14,315.71	8,799.76	8,799.76	5,515.95
02 05 02 3 5 0 0	SERVICIOS DE INSTALACION, REPARACION,		110,295.43	90,913.54	201,208.97	165,840.39	163,540.39	35,368.58

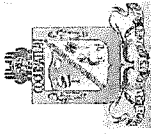


MUNICIPIO DE COQUIMATLAN, COL.
Sistema Integral de Contabilidad Gubernamental
ESTADO ANALITICO DEL EJERCICIO DEL PRESUPUESTO DE EGRESOS
DEL 1 DE ENERO AL 30 DE JUNIO DE 2019

Análisis por: Fuente de Financiamiento -- Objeto del Gasto

Clave Presupuestaria Descripción
 FF-OF-RF-Cap-Con-PGen-PEsp

	Apr	Ene-Jun	AyR	Ene-Jun	PrM	Ene-Jun	Dev	Ene-Jun	Pag	Ene-Jun	SEje	Ene-Jun
MANTENIMIENTO Y CONSERVACION												
INSTALACIÓN, REPARACIÓN Y MANTENIMIENTO DE MOBILIARIO Y EQUIPO DE ADMINISTRACIÓN, EDUCACIONAL Y RECREATIVO	8,860.08	8,860.08	5,029.60	5,029.60	13,889.68	13,889.68	11,787.92	11,787.92	11,787.92	11,787.92	2,101.76	2,101.76
MANTENIMIENTO DE MOBILIARIO Y EQUIPO DE ADMINISTRACIÓN INCLUYE SEGURO	8,860.08	8,860.08	5,029.60	5,029.60	13,889.68	13,889.68	11,787.92	11,787.92	11,787.92	11,787.92	2,101.76	2,101.76
INSTALACIÓN, REPARACIÓN Y MANTENIMIENTO DE MAQUINARIA, OTROS EQUIPOS Y HERRAMIENTA	101,435.35	101,435.35	85,883.94	85,883.94	187,319.29	187,319.29	154,052.47	154,052.47	151,752.47	151,752.47	33,266.82	33,266.82
REPARACIÓN Y MANTENIMIENTO DE VEHÍCULOS	101,435.35	101,435.35	85,883.94	85,883.94	187,319.29	187,319.29	154,052.47	154,052.47	151,752.47	151,752.47	33,266.82	33,266.82
SERVICIOS OFICIALES	9,391.20	9,391.20	0.00	0.00	9,391.20	9,391.20	0.00	0.00	0.00	0.00	9,391.20	9,391.20
GASTOS DE ORDEN SOCIAL Y CULTURAL	9,391.20	9,391.20	0.00	0.00	9,391.20	9,391.20	0.00	0.00	0.00	0.00	9,391.20	9,391.20
GASTOS POR CELEBRACIÓN DE ACTOS DE ORDEN CULTURAL	9,391.20	9,391.20	0.00	0.00	9,391.20	9,391.20	0.00	0.00	0.00	0.00	9,391.20	9,391.20
OTROS SERVICIOS GENERALES	52,465.84	52,465.84	-31,795.68	-31,795.68	20,670.16	20,670.16	0.00	0.00	0.00	0.00	20,670.16	20,670.16
OTROS SERVICIOS GENERALES	52,465.84	52,465.84	-31,795.68	-31,795.68	20,670.16	20,670.16	0.00	0.00	0.00	0.00	20,670.16	20,670.16
OTROS SERVICIOS GENERALES	52,465.84	52,465.84	-31,795.68	-31,795.68	20,670.16	20,670.16	0.00	0.00	0.00	0.00	20,670.16	20,670.16
BIENES MUEBLES, INMUEBLES E INTANGIBLES	0.00	0.00	275,290.00	275,290.00	275,290.00	275,290.00	275,290.00	275,290.00	275,290.00	275,290.00	0.00	0.00
EQUIPO DE DEFENSA Y SEGURIDAD	0.00	0.00	275,290.00	275,290.00	275,290.00	275,290.00	275,290.00	275,290.00	275,290.00	275,290.00	0.00	0.00
EQUIPO DE DEFENSA Y SEGURIDAD	0.00	0.00	275,290.00	275,290.00	275,290.00	275,290.00	275,290.00	275,290.00	275,290.00	275,290.00	0.00	0.00
OTROS BIENES MUEBLES PARA LA DEFENSA Y SEGURIDAD	0.00	0.00	275,290.00	275,290.00	275,290.00	275,290.00	275,290.00	275,290.00	275,290.00	275,290.00	0.00	0.00
TOTAL:	41,841,043.29	41,841,043.29	7,876,653.42	7,876,653.42	49,717,696.71	49,717,696.71	45,033,502.98	45,033,502.98	35,670,887.26	35,670,887.26	4,684,193.73	4,684,193.73



MUNICIPIO DE COQUIMATLAN, COL.

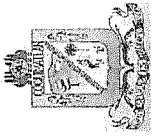
Sistema Integral de Contabilidad Gubernamental

ESTADO ANALITICO DEL EJERCICIO DEL PRESUPUESTO DE EGRESOS
DEL 1 DE JUNIO AL 30 DE JUNIO DE 2019

Análisis por: Tipo de Gasto

Clave Presupuestaria Descripción
TG

1	GASTO CORRIENTE	Apr Jun-Jun	AyR Jun-Jun	PrM Jun-Jun	Dev Jun-Jun	Pag Jun-Jun	SEje Jun-Jun
2	GASTO DE CAPITAL	6,085,848.74	1,028,071.98	7,113,920.72	6,033,160.42	5,934,931.91	1,080,760.30
3	AMORTIZACION DE LA DEUDA Y DISMINUCION DE PASIVOS	1,380,113.37	347,000.00	1,727,113.37	57,797.54	201,827.18	1,669,315.83
		165,824.31	-62,663.32	103,160.99	48,867.58	147,065.42	54,293.41
	TOTAL:	7,631,786.42	1,312,408.66	8,944,195.08	6,139,825.54	6,283,824.51	2,804,369.54

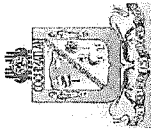


MUNICIPIO DE COQUIMATLAN, COL.
Sistema Integral de Contabilidad Gubernamental
ESTADO ANALITICO DEL EJERCICIO DEL PRESUPUESTO DE EGRESOS
DEL 1 DE ENERO AL 30 DE JUNIO DE 2019

Análisis por: Tipo de Gasto

Clave Presupuestaria Descripción
 TG

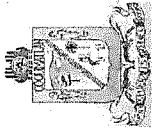
	Apr Ene-Jun	AyR Ene-Jun	PrM Ene-Jun	Dev Ene-Jun	Pag Ene-Jun	SEje Ene-Jun
1 GASTO CORRIENTE	36,313,840.27	6,748,576.53	43,062,416.80	34,868,554.35	33,663,114.20	8,193,862.45
2 GASTO DE CAPITAL	4,532,257.16	1,234,997.49	5,767,254.65	843,425.17	832,143.63	4,923,829.48
3 AMORTIZACION DE LA DEUDA Y DISMINUCION DE PASIVOS	994,945.86	-106,920.60	888,025.26	9,321,523.46	1,175,629.43	-8,433,498.20
TOTAL:	41,841,043.29	7,876,653.42	49,717,696.71	45,033,502.98	35,670,887.26	4,684,193.73



MUNICIPIO DE COQUIMATLAN, COL.
Sistema Integral de Contabilidad Gubernamental
ESTADO ANALITICO DEL EJERCICIO DEL PRESUPUESTO DE EGRESOS
DEL 1 DE JUNIO AL 30 DE JUNIO DE 2019

Análisis por: Estructura Administrativa

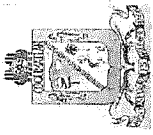
Clave Presupuestaria	Descripción	Apr Jun-Jun	AyR Jun-Jun	PrM Jun-Jun	Dev Jun-Jun	Pag Jun-Jun	SEje Jun-Jun
UP-UR-UE							
01 REGIDORES		243,662.62	0.00	243,662.62	240,337.50	241,987.77	3,325.12
01 01	REGIDORES	243,662.62	0.00	243,662.62	240,337.50	241,987.77	3,325.12
01 01 01	DESAPACHO DE REGIDORES	243,662.62	0.00	243,662.62	240,337.50	241,987.77	3,325.12
02 PRESIDENCIA MUNICIPAL		400,388.34	-3,366.21	397,022.13	220,866.90	221,365.52	176,155.23
02 01	PRESIDENCIA MUNICIPAL	400,388.34	-3,366.21	397,022.13	220,866.90	221,365.52	176,155.23
02 01 01	DESAPACHO DE PRESIDENCIA	260,704.71	-3,366.21	257,338.50	124,927.59	125,426.21	132,410.91
02 01 02	SECRETARIA PARTICULAR	139,683.63	0.00	139,683.63	95,939.31	95,939.31	43,744.32
03 SECRETARIA DEL H AYUNTAMIENTO		540,267.29	126,872.75	667,140.04	541,294.65	558,520.46	125,845.39
03 01	SECRETARIA DEL H AYUNTAMIENTO	540,267.29	126,872.75	667,140.04	541,294.65	558,520.46	125,845.39
03 01 01	DESAPACHO DE SECRETARIA DEL H AYUNTAMIENTO	205,129.35	31,367.06	236,496.41	199,776.30	213,837.71	36,720.11
03 01 02	DIRECCION DE ASUNTOS JURIDICOS	12,873.08	24,711.28	37,584.36	37,584.36	37,584.36	0.00
03 01 03	DIRECCION DE COMUNICACION SOCIAL	34,924.49	16,590.00	51,514.49	47,649.21	47,649.21	3,865.28
03 01 04	DIRECCION DE CULTURA	34,486.11	2,119.40	36,605.51	32,684.04	32,684.04	3,921.47
03 01 05	DIRECCION DE DEPORTES	58,401.58	39,327.42	97,729.00	93,816.84	96,981.24	3,912.16
03 01 07	DIRECCION DE REGISTRO CIVIL	19,232.13	0.00	19,232.13	0.00	0.00	19,232.13
03 01 08	JUNTA MUNICIPAL DE PUEBLO JUAREZ	157,620.55	12,757.59	170,378.14	112,183.90	112,183.90	58,194.24
03 01 09	COMISARIAS MUNICIPALES	17,600.00	0.00	17,600.00	17,600.00	17,600.00	0.00
04 OFICIALIA MAYOR		1,287,211.40	301,483.66	1,588,695.06	1,609,268.37	1,371,574.82	-20,573.31
04 01	OFICIALIA MAYOR	1,287,211.40	301,483.66	1,588,695.06	1,609,268.37	1,371,574.82	-20,573.31
04 01 01	DESAPACHO DE OFICIALIA MAYOR	960,171.71	496,162.18	1,456,333.89	1,420,101.39	1,181,616.59	36,232.50
04 01 03	DEPARTAMENTO DE RECURSOS HUMANOS	327,039.69	-194,678.52	132,361.17	189,166.98	189,958.23	-56,805.81
05 TESORERIA MUNICIPAL		527,082.14	95,947.98	623,030.12	394,987.88	425,420.61	228,042.24
05 01	TESORERIA MUNICIPAL	527,082.14	95,947.98	623,030.12	394,987.88	425,420.61	228,042.24
05 01 01	DESAPACHO DE TESORERIA MUNICIPAL	464,996.16	92,339.55	557,335.71	336,901.68	367,334.41	220,434.03
05 01 03	DIRECCION DE EGRESOS Y CONTABILIDAD	25,720.31	3,608.43	29,328.74	26,015.92	26,015.92	3,312.82
05 01 04	DIRECCION DE CATASTRO	36,365.67	0.00	36,365.67	32,070.28	32,070.28	4,295.39
06 CONTRALOR MUNICIPAL		8,441.60	3,542.71	11,984.31	11,184.31	11,184.31	800.00
06 01	CONTRALOR MUNICIPAL	8,441.60	3,542.71	11,984.31	11,184.31	11,184.31	800.00
06 01 01	DESAPACHO DEL CONTRALOR MUNICIPAL	8,441.60	3,542.71	11,984.31	11,184.31	11,184.31	800.00
07 DIRECCION DE OBRAS PUBLICAS, DESARROLLO URBANO Y ECOLOGIA		244,045.39	37,105.12	281,150.51	222,272.49	234,730.95	58,878.02
07 01	DIRECCION DE OBRAS PUBLICAS, DESARROLLO URBANO Y ECOLOGIA	244,045.39	37,105.12	281,150.51	222,272.49	234,730.95	58,878.02
07 01 01	DESAPACHO DE LA DIRECCION DE OBRAS PUBLICAS, DESARROLLO URBANO Y ECOLOGIA	244,045.39	37,105.12	281,150.51	222,272.49	234,730.95	58,878.02
08 DIRECCION DE SERVICIOS PUBLICOS		1,219,979.94	79,008.47	1,298,988.41	1,061,104.91	1,134,887.66	237,883.50
08 01	DIRECCION DE SERVICIOS PUBLICOS	1,219,979.94	79,008.47	1,298,988.41	1,061,104.91	1,134,887.66	237,883.50
08 01 01	DESAPACHO DE LA DIRECCION DE SERVICIOS PUBLICOS	1,099,438.80	52,736.26	1,152,175.06	961,738.65	1,035,521.40	190,436.41
08 01 03	DEPARTAMENTO DE PARQUES Y JARDINES	110,034.44	20,016.21	130,050.65	82,603.56	82,603.56	47,447.09



MUNICIPIO DE COQUIMATLAN, COL.
Sistema Integral de Contabilidad Gubernamental
ESTADO ANALITICO DEL EJERCICIO DEL PRESUPUESTO DE EGRESOS
DEL 1 DE JUNIO AL 30 DE JUNIO DE 2019

Análisis por: Estructura Administrativa

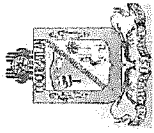
UP-UR-UE	Clave Presupuestaria	Descripción	Apr Jun-Jun	AyR Jun-Jun	PrM Jun-Jun	Dev Jun-Jun	Pag Jun-Jun	SEje Jun-Jun
08 01 06	DEPARTAMENTO DE PANTEON		10,506.70	6,256.00	16,762.70	16,762.70	16,762.70	0.00
09	DIRECCION DE SEGURIDAD PUBLICA, TRANSITO Y VIALIDAD		1,129,077.67	330,282.22	1,459,359.89	1,069,080.26	1,216,257.90	390,279.63
09 01	DIRECCION DE SEGURIDAD PUBLICA, TRANSITO Y VIALIDAD		1,129,077.67	330,282.22	1,459,359.89	1,069,080.26	1,216,257.90	390,279.63
09 01 01	SEGURIDAD PUBLICA, TRANSITO Y VIALIDAD		1,129,077.67	330,282.22	1,459,359.89	1,069,080.26	1,216,257.90	390,279.63
10	DIRECCION DE DESARROLLO MUNICIPAL		131,866.75	11,845.29	143,712.04	132,310.95	132,579.35	11,401.09
10 01	DIRECCION DE DESARROLLO MUNICIPAL		131,866.75	11,845.29	143,712.04	132,310.95	132,579.35	11,401.09
10 01 01	DESPACHO DE LA DIRECCION DE DESARROLLO MUNICIPAL		33,946.47	7,794.09	41,740.56	39,007.25	39,275.65	2,733.31
10 01 02	DEPARTAMENTO DE PLANEACION		87,414.48	4,051.20	91,465.68	82,797.90	82,797.90	8,667.78
10 01 04	DEPARTAMENTO DE DESARROLLO RURAL		10,505.80	0.00	10,505.80	10,505.80	10,505.80	0.00
11	ORGANISMOS PUBLICOS DESCENTRALIZADOS		500,000.00	0.00	500,000.00	500,000.00	500,000.00	0.00
11 01	ORGANISMOS PUBLICOS DESCENTRALIZADOS		500,000.00	0.00	500,000.00	500,000.00	500,000.00	0.00
11 01 01	DIF MUNICIPAL		500,000.00	0.00	500,000.00	500,000.00	500,000.00	0.00
12	OBRA PUBLICA E INVERSION		1,194,117.62	300,000.00	1,494,117.62	0.00	0.00	1,494,117.62
12 01	OBRA PUBLICA		1,194,117.62	300,000.00	1,494,117.62	0.00	0.00	1,494,117.62
12 01 01	OBRA PUBLICA		1,216,539.22	300,000.00	1,516,539.22	0.00	0.00	1,516,539.22
12 01 02	OBRA PUBLICA EN EJECUCION		-22,421.60	0.00	-22,421.60	0.00	0.00	-22,421.60
13	DEUDA PUBLICA		188,245.91	24,986.42	213,232.33	115,017.32	213,215.16	98,215.01
13 01	DEUDA PUBLICA		188,245.91	24,986.42	213,232.33	115,017.32	213,215.16	98,215.01
13 01 01	DEUDA PUBLICA		188,245.91	24,986.42	213,232.33	115,017.32	213,215.16	98,215.01
14	TRANSFERENCIAS, SUBSIDIOS Y AYUDAS		17,399.75	4,700.25	22,100.00	22,100.00	22,100.00	0.00
14 03	AYUDAS		17,399.75	4,700.25	22,100.00	22,100.00	22,100.00	0.00
14 03 01	AYUDAS SOCIALES A PERSONAS		17,399.75	4,700.25	22,100.00	22,100.00	22,100.00	0.00
TOTAL:			7,631,786.42	1,312,408.66	8,944,195.08	6,139,825.54	6,283,824.51	2,804,369.54



MUNICIPIO DE COQUIMATLAN, COL.
Sistema Integral de Contabilidad Gubernamental
ESTADO ANALITICO DEL EJERCICIO DEL PRESUPUESTO DE EGRESOS
DEL 1 DE ENERO AL 30 DE JUNIO DE 2019

Análisis por: Estructura Administrativa

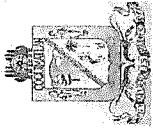
Clave Presupuestaria	Descripción	UP-UR-UE	Apr	Ene-Jun	AyR	Ene-Jun	PrM	Ene-Jun	Dev	Ene-Jun	Pag	Ene-Jun	SEje	Ene-Jun
01	REGIDORES			1,459,325.72	13,650.21	1,472,975.93		1,415,877.48		1,415,877.48	1,401,077.48	1,401,077.48	57,098.45	57,098.45
01 01	REGIDORES			1,459,325.72	13,650.21	1,472,975.93		1,415,877.48		1,415,877.48	1,401,077.48	1,401,077.48	57,098.45	57,098.45
01 01 01	DESPACHO DE REGIDORES			1,459,325.72	13,650.21	1,472,975.93		1,415,877.48		1,415,877.48	1,401,077.48	1,401,077.48	57,098.45	57,098.45
02	PRESIDENCIA MUNICIPAL			1,923,710.73	399,164.88	2,322,875.61		1,668,214.09		1,668,214.09	1,628,138.60	1,628,138.60	654,661.52	654,661.52
02 01	PRESIDENCIA MUNICIPAL			1,923,710.73	399,164.88	2,322,875.61		1,668,214.09		1,668,214.09	1,628,138.60	1,628,138.60	654,661.52	654,661.52
02 01 01	DESPACHO DE PRESIDENCIA			1,291,160.02	399,164.88	1,690,324.90		1,101,236.08		1,101,236.08	1,061,160.59	1,061,160.59	589,088.82	589,088.82
02 01 02	SECRETARIA PARTICULAR			632,550.71	0.00	632,550.71		566,978.01		566,978.01	566,978.01	566,978.01	65,572.70	65,572.70
03	SECRETARIA DEL H AYUNTAMIENTO			3,178,163.11	823,598.10	4,001,761.21		3,362,182.44		3,362,182.44	3,338,471.84	3,338,471.84	639,578.77	639,578.77
03 01	SECRETARIA DEL H AYUNTAMIENTO			3,178,163.11	823,598.10	4,001,761.21		3,362,182.44		3,362,182.44	3,338,471.84	3,338,471.84	639,578.77	639,578.77
03 01 01	DESPACHO DE SECRETARIA DEL H AYUNTAMIENTO			1,282,503.15	223,164.82	1,505,667.97		1,368,360.13		1,368,360.13	1,350,973.13	1,350,973.13	137,307.84	137,307.84
03 01 02	DIRECCION DE ASUNTOS JURIDICOS			78,468.33	136,694.22	215,162.55		214,748.98		214,748.98	214,748.98	214,748.98	413.57	413.57
03 01 03	DIRECCION DE COMUNICACION SOCIAL			200,863.94	97,027.63	297,891.57		288,252.43		288,252.43	288,252.43	288,252.43	9,639.14	9,639.14
03 01 04	DIRECCION DE CULTURA			181,834.38	7,185.80	189,020.18		176,666.28		176,666.28	176,666.28	176,666.28	12,353.90	12,353.90
03 01 05	DIRECCION DE DEPORTES			324,165.78	328,250.83	652,416.61		584,391.17		584,391.17	578,067.57	578,067.57	68,025.44	68,025.44
03 01 07	DIRECCION DE REGISTRO CIVIL			120,451.76	0.00	120,451.76		0.00		0.00	0.00	0.00	120,451.76	120,451.76
03 01 08	JUNTA MUNICIPAL DE PUEBLO JUAREZ			884,275.77	29,399.32	913,675.09		622,287.97		622,287.97	622,287.97	622,287.97	291,387.12	291,387.12
03 01 09	COMISARIAS MUNICIPALES			105,600.00	1,875.48	107,475.48		107,475.48		107,475.48	107,475.48	107,475.48	0.00	0.00
04	OFICIALIA MAYOR			9,251,025.53	928,295.09	10,179,320.62		6,400,736.23		6,400,736.23	5,949,400.31	5,949,400.31	3,778,584.39	3,778,584.39
04 01	OFICIALIA MAYOR			9,251,025.53	928,295.09	10,179,320.62		6,400,736.23		6,400,736.23	5,949,400.31	5,949,400.31	3,778,584.39	3,778,584.39
04 01 01	DESPACHO DE OFICIALIA MAYOR			5,482,502.64	1,092,960.58	6,575,463.22		5,366,165.36		5,366,165.36	4,957,772.42	4,957,772.42	1,209,297.86	1,209,297.86
04 01 03	DEPARTAMENTO DE RECURSOS HUMANOS			3,768,522.89	-164,665.49	3,603,857.40		1,034,570.87		1,034,570.87	991,627.89	991,627.89	2,569,286.53	2,569,286.53
05	TESORERIA MUNICIPAL			2,786,081.05	1,037,916.28	3,823,997.33		3,199,126.14		3,199,126.14	3,187,030.37	3,187,030.37	624,871.19	624,871.19
05 01	TESORERIA MUNICIPAL			2,786,081.05	1,037,916.28	3,823,997.33		3,199,126.14		3,199,126.14	3,187,030.37	3,187,030.37	624,871.19	624,871.19
05 01 01	DESPACHO DE TESORERIA MUNICIPAL			2,441,746.21	1,034,307.85	3,476,054.06		2,867,717.72		2,867,717.72	2,855,621.95	2,855,621.95	608,336.34	608,336.34
05 01 03	DIRECCION DE EGRESOS Y CONTABILIDAD			140,494.23	3,608.43	144,102.66		136,134.02		136,134.02	136,134.02	136,134.02	7,968.64	7,968.64
05 01 04	DIRECCION DE CATASTRO			203,840.61	0.00	203,840.61		195,274.40		195,274.40	195,274.40	195,274.40	8,566.21	8,566.21
06	CONTRALOR MUNICIPAL			49,813.76	19,080.63	68,894.39		65,694.39		65,694.39	65,694.39	65,694.39	3,200.00	3,200.00
06 01	CONTRALOR MUNICIPAL			49,813.76	19,080.63	68,894.39		65,694.39		65,694.39	65,694.39	65,694.39	3,200.00	3,200.00
06 01 01	DESPACHO DEL CONTRALOR MUNICIPAL			49,813.76	19,080.63	68,894.39		65,694.39		65,694.39	65,694.39	65,694.39	3,200.00	3,200.00
07	DIRECCION DE OBRAS PUBLICAS, DESARROLLO URBANO Y ECOLOGIA			1,272,248.84	135,004.44	1,407,253.28		1,273,336.05		1,273,336.05	1,262,935.00	1,262,935.00	133,917.23	133,917.23
07 01	DIRECCION DE OBRAS PUBLICAS, DESARROLLO URBANO Y ECOLOGIA			1,272,248.84	135,004.44	1,407,253.28		1,273,336.05		1,273,336.05	1,262,935.00	1,262,935.00	133,917.23	133,917.23
07 01 01	DESPACHO DE LA DIRECCION DE OBRAS PUBLICAS, DESARROLLO URBANO Y ECOLOGIA			1,272,248.84	135,004.44	1,407,253.28		1,273,336.05		1,273,336.05	1,262,935.00	1,262,935.00	133,917.23	133,917.23
08	DIRECCION DE SERVICIOS PUBLICOS			6,999,008.29	1,053,780.42	8,052,788.71		6,694,619.57		6,694,619.57	6,501,191.25	6,501,191.25	1,358,169.14	1,358,169.14
08 01	DIRECCION DE SERVICIOS PUBLICOS			6,999,008.29	1,053,780.42	8,052,788.71		6,694,619.57		6,694,619.57	6,501,191.25	6,501,191.25	1,358,169.14	1,358,169.14
08 01 01	DESPACHO DE LA DIRECCION DE SERVICIOS PUBLICOS			6,244,883.56	846,670.21	7,091,553.77		6,049,894.40		6,049,894.40	5,856,466.08	5,856,466.08	1,041,659.37	1,041,659.37
08 01 03	DEPARTAMENTO DE PARQUES Y JARDINES			690,223.86	169,574.21	859,798.07		543,429.06		543,429.06	543,429.06	543,429.06	316,369.01	316,369.01



MUNICIPIO DE COQUIMATLAN, COL.
Sistema Integral de Contabilidad Gubernamental
ESTADO ANALITICO DEL EJERCICIO DEL PRESUPUESTO DE EGRESOS
DEL 1 DE ENERO AL 30 DE JUNIO DE 2019

Análisis por: Estructura Administrativa

Clave Presupuestaria	Descripción	UP-UR-UE	Apr Ene-Jun	AyR Ene-Jun	PrM Ene-Jun	Dev Ene-Jun	Pag Ene-Jun	SEje Ene-Jun
08 01 06	DEPARTAMENTO DE PANTEON		63,900.87	37,536.00	101,436.87	101,296.11	101,296.11	140.76
09	DIRECCION DE SEGURIDAD PUBLICA, TRANSITO Y VIALIDAD		6,420,037.38	1,905,002.68	8,325,040.06	7,272,598.73	6,804,585.79	1,052,441.33
09 01	DIRECCION DE SEGURIDAD PUBLICA, TRANSITO Y VIALIDAD		6,420,037.38	1,905,002.68	8,325,040.06	7,272,598.73	6,804,585.79	1,052,441.33
09 01 01	SEGURIDAD PUBLICA, TRANSITO Y VIALIDAD		6,420,037.38	1,905,002.68	8,325,040.06	7,272,598.73	6,804,585.79	1,052,441.33
10	DIRECCION DE DESARROLLO MUNICIPAL		752,666.86	57,755.08	810,421.94	776,279.44	773,417.84	34,142.50
10 01	DIRECCION DE DESARROLLO MUNICIPAL		752,666.86	57,755.08	810,421.94	776,279.44	773,417.84	34,142.50
10 01 01	DESPACHO DE LA DIRECCION DE DESARROLLO MUNICIPAL		199,878.84	45,321.57	245,200.41	228,280.25	225,418.65	16,920.16
10 01 02	DEPARTAMENTO DE PLANEACION		488,892.64	12,433.51	501,326.15	484,103.81	484,103.81	17,222.34
10 01 04	DEPARTAMENTO DE DESARROLLO RURAL		63,895.38	0.00	63,895.38	63,895.38	63,895.38	0.00
11	ORGANISMOS PUBLICOS DESCENTRALIZADOS		3,000,000.00	0.00	3,000,000.00	3,000,000.00	3,000,000.00	0.00
11 01	ORGANISMOS PUBLICOS DESCENTRALIZADOS		3,000,000.00	0.00	3,000,000.00	3,000,000.00	3,000,000.00	0.00
11 01 01	DIF MUNICIPAL		3,000,000.00	0.00	3,000,000.00	3,000,000.00	3,000,000.00	0.00
12	OBRA PUBLICA E INVERSION		3,784,147.26	1,100,000.00	4,884,147.26	0.00	0.00	4,884,147.26
12 01	OBRA PUBLICA		3,784,147.26	1,100,000.00	4,884,147.26	0.00	0.00	4,884,147.26
12 01 01	OBRA PUBLICA		3,649,617.66	1,100,000.00	4,749,617.66	0.00	0.00	4,749,617.66
12 01 02	OBRA PUBLICA EN EJECUCION		134,529.60	0.00	134,529.60	0.00	0.00	134,529.60
13	DEUDA PUBLICA		860,416.26	321,865.36	1,182,281.62	9,728,809.42	1,582,915.39	-8,546,527.80
13 01	DEUDA PUBLICA		860,416.26	321,865.36	1,182,281.62	9,728,809.42	1,582,915.39	-8,546,527.80
13 01 01	DEUDA PUBLICA		860,416.26	321,865.36	1,182,281.62	9,728,809.42	1,582,915.39	-8,546,527.80
14	TRANSFERENCIAS, SUBSIDIOS Y AYUDAS		104,398.50	81,540.25	185,938.75	176,029.00	176,029.00	9,909.75
14 03	AYUDAS		104,398.50	81,540.25	185,938.75	176,029.00	176,029.00	9,909.75
14 03 01	AYUDAS SOCIALES A PERSONAS		104,398.50	81,540.25	185,938.75	176,029.00	176,029.00	9,909.75
TOTAL:			41,841,043.29	7,876,653.42	49,717,696.71	45,033,502.98	35,670,887.26	4,684,193.73



MUNICIPIO DE COQUIMATLAN, COL.

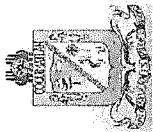
Sistema Integral de Contabilidad Gubernamental

ESTADO ANALITICO DEL EJERCICIO DEL PRESUPUESTO DE EGRESOS DEL 1 DE JUNIO AL 30 DE JUNIO DE 2019

Análisis por: Clasificación Funcional

Clave Presupuestaria Descripción
Fin-Fun-SFun-SSFun

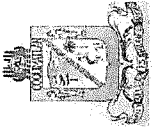
	Apr Jun-Jun	AyR Jun-Jun	PrM Jun-Jun	Dev Jun-Jun	Pag Jun-Jun	SEje Jun-Jun
01 GOBIERNO	5,831,617.14	972,464.24	6,804,081.38	5,533,166.18	5,676,008.98	1,270,915.20
01 01 LEGISLACION	285,785.25	0.00	285,785.25	278,014.51	279,664.78	7,770.74
01 01 01 LEGISLACION	285,785.25	0.00	285,785.25	278,014.51	279,664.78	7,770.74
01 03 COORDINACION DE LA POLITICA DE GOBIERNO	4,940,103.61	644,481.34	5,584,584.95	4,468,607.63	4,585,888.16	1,115,977.32
01 03 01 PRESIDENCIA / GOBERNATURA	635,839.64	41,568.52	677,408.16	358,035.91	456,732.37	319,372.25
01 03 04 FUNCION PUBLICA	4,286,864.22	598,212.57	4,885,076.79	4,088,471.72	4,107,055.79	796,605.07
01 03 07 POBLACION	17,399.75	4,700.25	22,100.00	22,100.00	22,100.00	0.00
01 07 ASUNTOS DE ORDEN PUBLICO Y DE SEGURIDAD INTERIOR	605,728.28	327,982.90	933,711.18	786,544.04	810,456.04	147,167.14
01 07 03 OTROS ASUNTOS DE ORDEN PUBLICO Y SEGURIDAD	605,728.28	327,982.90	933,711.18	786,544.04	810,456.04	147,167.14
02 DESARROLLO SOCIAL	1,300,169.28	339,944.42	1,640,113.70	106,659.36	107,815.53	1,533,454.34
02 02 VIVIENDA Y SERVICIOS A LA COMUNIDAD	1,223,043.27	300,000.00	1,523,043.27	536.00	1,692.17	1,522,507.27
02 02 01 URBANIZACION	1,223,043.27	300,000.00	1,523,043.27	536.00	1,692.17	1,522,507.27
02 04 RECREACION, CULTURA Y OTRAS MANIFESTACIONES SOCIALES	77,126.01	39,944.42	117,070.43	106,123.36	106,123.36	10,947.07
02 04 01 DEPORTE Y RECREACION	54,884.58	39,944.42	94,829.00	87,493.24	87,493.24	7,335.76
02 04 02 CULTURA	22,241.43	0.00	22,241.43	18,630.12	18,630.12	3,611.31
04 OTRAS NO CLASIFICADAS EN FUNCIONES ANTERIORES	500,000.00	0.00	500,000.00	500,000.00	500,000.00	0.00
04 02 TRANSFERENCIAS, PARTICIPACIONES Y APORTACIONES ENTRE DIFERENTES NIVELES Y ORDENES DE GOBIERNO	500,000.00	0.00	500,000.00	500,000.00	500,000.00	0.00
04 02 03 APORTACIONES ENTRE DIFERENTES NIVELES Y ORDENES DE GOBIERNO	500,000.00	0.00	500,000.00	500,000.00	500,000.00	0.00
TOTAL:	7,631,786.42	1,312,408.66	8,944,195.08	6,139,825.54	6,283,824.51	2,804,369.54



MUNICIPIO DE COQUIMATLAN, COL.
Sistema Integral de Contabilidad Gubernamental
ESTADO ANALITICO DEL EJERCICIO DEL PRESUPUESTO DE EGRESOS
DEL 1 DE ENERO AL 30 DE JUNIO DE 2019

Análisis por: Clasificación Funcional

Clave Presupuestaria	Descripción	Apr Ene-Jun	AyR Ene-Jun	PrM Ene-Jun	Dev Ene-Jun	Pag Ene-Jun	S/Eje Ene-Jun
Fin-Fun-SSFun							
01 GOBIERNO		34,753,837.09	6,518,138.67	41,271,975.76	41,395,495.76	32,033,985.90	-123,520.00
01 01 LEGISLACION		1,707,130.04	53,754.36	1,760,884.40	1,684,548.99	1,669,748.99	76,335.41
01 01 01 LEGISLACION		1,707,130.04	53,754.36	1,760,884.40	1,684,548.99	1,669,748.99	76,335.41
01 03 COORDINACION DE LA POLITICA DE GOBIERNO		29,251,463.97	4,745,082.42	33,996,546.39	34,939,557.09	26,028,814.63	-943,010.70
01 03 01 PRESIDENCIA / GUBERNATURA		2,664,931.21	775,949.76	3,440,880.97	11,548,865.81	3,362,896.29	-8,107,984.84
01 03 04 FUNCION PUBLICA		26,482,134.26	3,887,592.41	30,369,726.67	23,214,662.28	22,489,889.34	7,155,064.39
01 03 07 POBLACION		104,398.50	81,540.25	185,938.75	176,029.00	176,029.00	9,909.75
01 07 ASUNTOS DE ORDEN PUBLICO Y DE SEGURIDAD INTERIOR		3,795,243.08	1,719,301.89	5,514,544.97	4,771,389.68	4,335,422.28	743,155.29
01 07 03 OTROS ASUNTOS DE ORDEN PUBLICO Y SEGURIDAD		3,795,243.08	1,719,301.89	5,514,544.97	4,771,389.68	4,335,422.28	743,155.29
02 DESARROLLO SOCIAL		4,087,206.20	1,358,514.75	5,445,720.95	638,007.22	636,901.36	4,807,713.73
02 02 VIVIENDA Y SERVICIOS A LA COMUNIDAD		3,676,535.04	1,102,308.03	4,778,843.07	5,452.85	4,346.99	4,773,390.22
02 02 01 URBANIZACION		3,676,535.04	1,102,308.03	4,778,843.07	5,452.85	4,346.99	4,773,390.22
02 04 RECREACION, CULTURA Y OTRAS MANIFESTACIONES SOCIALES		410,671.16	256,206.72	666,877.88	632,554.37	632,554.37	34,323.51
02 04 01 DEPORTE Y RECREACION		296,483.78	256,206.72	552,690.50	538,348.68	538,348.68	14,341.82
02 04 02 CULTURA		114,187.38	0.00	114,187.38	94,205.69	94,205.69	19,981.69
04 OTRAS NO CLASIFICADAS EN FUNCIONES ANTERIORES		3,000,000.00	0.00	3,000,000.00	3,000,000.00	3,000,000.00	0.00
04 02 TRANSFERENCIAS, PARTICIPACIONES Y APORTACIONES ENTRE DIFERENTES NIVELES Y ORDENES DE GOBIERNO		3,000,000.00	0.00	3,000,000.00	3,000,000.00	3,000,000.00	0.00
04 02 03 APORTACIONES ENTRE DIFERENTES NIVELES Y ORDENES DE GOBIERNO		3,000,000.00	0.00	3,000,000.00	3,000,000.00	3,000,000.00	0.00
TOTAL:		41,841,043.29	7,876,653.42	49,717,696.71	45,033,502.98	35,670,887.26	4,684,193.73

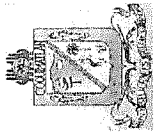


MUNICIPIO DE COQUIMATLAN, COL.
Sistema Integral de Contabilidad Gubernamental
ESTADO ANALITICO DEL EJERCICIO DEL PRESUPUESTO DE EGRESOS
DEL 1 DE JUNIO AL 30 DE JUNIO DE 2019

Análisis por: Fuente de Financiamiento

Clave Presupuestaria Descripción
 FF-OF-RF

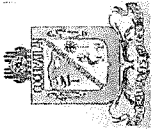
	Apr Jun-Jun	AyR Jun-Jun	PrM Jun-Jun	Dev Jun-Jun	Pag Jun-Jun	SEje Jun-Jun
01 NO ETIQUETADO	5,310,235.97	682,085.70	5,992,321.67	5,090,785.64	5,087,606.97	901,536.03
01 01 RECURSOS FISCALES	5,310,235.97	682,085.70	5,992,321.67	5,090,785.64	5,087,606.97	901,536.03
01 01 01 RECURSOS PROPIOS	5,310,235.97	682,085.70	5,992,321.67	5,090,785.64	5,087,606.97	901,536.03
02 ETIQUETADO	2,321,550.45	630,322.96	2,951,873.41	1,049,039.90	1,196,217.54	1,902,833.51
02 05 RECURSOS FEDERALES	2,321,550.45	630,322.96	2,951,873.41	1,049,039.90	1,196,217.54	1,902,833.51
02 05 01 FONDO DE INFRAESTRUCTURA SOCIAL MUNICIPAL	1,216,539.22	300,000.00	1,516,539.22	0.00	0.00	1,516,539.22
02 05 02 FONDO DE FORTALECIMIENTO SOCIAL MUNICIPAL	1,105,011.23	330,322.96	1,435,334.19	1,049,039.90	1,196,217.54	386,294.29
TOTAL:	7,631,786.42	1,312,408.66	8,944,195.08	6,139,825.54	6,283,824.51	2,804,369.54



MUNICIPIO DE COQUIMATLAN, COL.
Sistema Integral de Contabilidad Gubernamental
ESTADO ANALITICO DEL EJERCICIO DEL PRESUPUESTO DE EGRESOS
DEL 1 DE ENERO AL 30 DE JUNIO DE 2019

Análisis por: Fuente de Financiamiento

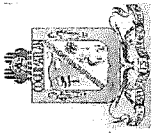
Clave Presupuestaria	Descripción	Apr Ene-Jun	AyR Ene-Jun	PrM Ene-Jun	Dev Ene-Jun	Pag Ene-Jun	SEje Ene-Jun
01	NO ETIQUETADO	31,893,785.24	4,883,974.26	36,777,759.50	37,886,620.37	28,992,017.59	-1,108,860.87
01 01	RECURSOS FISCALES	31,893,785.24	4,883,974.26	36,777,759.50	37,886,620.37	28,992,017.59	-1,108,860.87
01 01 01	RECURSOS PROPIOS	31,893,785.24	4,883,974.26	36,777,759.50	37,886,620.37	28,992,017.59	-1,108,860.87
02	ETIQUETADO	9,947,258.05	2,992,679.16	12,939,937.21	7,146,882.61	6,678,869.67	5,793,054.60
02 05	RECURSOS FEDERALES	9,947,258.05	2,992,679.16	12,939,937.21	7,146,882.61	6,678,869.67	5,793,054.60
02 05 01	FONDO DE INFRAESTRUCTURA SOCIAL MUNICIPAL	3,649,617.66	1,100,000.00	4,749,617.66	0.00	0.00	4,749,617.66
02 05 02	FONDO DE FORTALECIMIENTO SOCIAL MUNICIPAL	6,297,640.39	1,892,679.16	8,190,319.55	7,146,882.61	6,678,869.67	1,043,436.94
TOTAL:		41,841,043.29	7,876,653.42	49,717,696.71	45,033,502.98	35,670,887.26	4,684,193.73



MUNICIPIO DE COQUIMATLAN, COL.
Sistema Integral de Contabilidad Gubernamental
ESTADO ANALITICO DEL EJERCICIO DEL PRESUPUESTO DE EGRESOS
DEL 1 DE JUNIO AL 30 DE JUNIO DE 2019

Análisis por: Ubicación Geográfica

Clave Presupuestaria Ent-Mun-Loc-Col	Description	Apr Jun-Jun	AyR Jun-Jun	PrM Jun-Jun	Dev Jun-Jun	Pag Jun-Jun	SEje Jun-Jun
06 COLIMA		7,631,786.42	1,312,408.66	8,944,195.08	6,139,825.54	6,283,824.51	2,804,369.54
06 004 COQUIMATLAN		7,631,786.42	1,312,408.66	8,944,195.08	6,139,825.54	6,283,824.51	2,804,369.54
TOTAL:		7,631,786.42	1,312,408.66	8,944,195.08	6,139,825.54	6,283,824.51	2,804,369.54



MUNICIPIO DE COQUIMATLAN, COL.

Sistema Integral de Contabilidad Gubernamental

ESTADO ANALITICO DEL EJERCICIO DEL PRESUPUESTO DE EGRESOS
DEL 1 DE ENERO AL 30 DE JUNIO DE 2019

Análisis por: Ubicación Geográfica

Clave Presupuestaria Descripción
Ent-Mun-Loc-Col

	Apr Ene-Jun	AyR Ene-Jun	PrM Ene-Jun	Dev Ene-Jun	Pag Ene-Jun	SEje Ene-Jun
06 COLIMA	41,841,043.29	7,876,653.42	49,717,696.71	45,033,502.98	35,670,887.26	4,684,193.73
06 004 COQUIMATLAN	41,841,043.29	7,876,653.42	49,717,696.71	45,033,502.98	35,670,887.26	4,684,193.73
TOTAL:	41,841,043.29	7,876,653.42	49,717,696.71	45,033,502.98	35,670,887.26	4,684,193.73



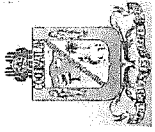
**H. Ayuntamiento de Coquimatlán
Administración 2018-2021**



COQUIMATLÁN

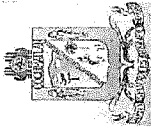
H. AYUNTAMIENTO 2018-2021

	Informe de la Deuda



MUNICIPIO DE COQUIMATLAN, COL.
Sistema Integral de Contabilidad Gubernamental
ENDEUDAMIENTO NETO
DEL 1 DE ENERO AL 30 DE JUNIO DE 2019

Identificación de Crédito o Instrumento	Contratación/Colocación A	Amortización B	Endeudamiento Neto C = A - B
Créditos Bancarios			
CREDITO BANOBRAS 7178 8,987,567.93	0.00	202,091.57	-202,091.57
CREDITO BANOBRAS 7211 POR 3,500,000.00	0.00	85,568.85	-85,568.85
Total Créditos Bancarios	0.00	287,660.42	-287,660.42
Otros Instrumentos de Deuda			
Total Otros Instrumentos de Deuda	0.00	0.00	0.00
TOTAL	0.00	287,660.42	-287,660.42



MUNICIPIO DE COQUIMATLAN, COL.
Sistema Integral de Contabilidad Gubernamental
INTERESES DE LA DEUDA
DEL 1 DE ENERO AL 30 DE JUNIO DE 2019

Identificación de Crédito o Instrumento	Devengado	Pagado
Créditos Bancarios		
CREDITO BANOBRAS 7178 8,987,567.93	289,614.01	289,614.01
CREDITO BANOBRAS 7211 POR 3,500,000.00	117,671.95	117,671.95
Total de Intereses de Créditos Bancarios	407,285.96	407,285.96
Otros Instrumentos de Deuda		
Total de Intereses de Otros Instrumentos de Deuda	0.00	0.00
TOTAL	407,285.96	407,285.96



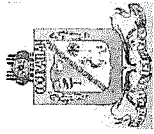
**H. Ayuntamiento de Coquimatlán
Administración 2018-2021**



COQUIMATLÁN

H. AYUNTAMIENTO 2018-2021

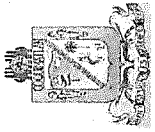
	Gasto Por Categoría programática



MUNICIPIO DE COQUIMATLAN, COL.
 Sistema Integral de Contabilidad Gubernamental
GASTO POR CATEGORIA PROGRAMATICA
DEL 1 DE JUNIO AL 30 DE JUNIO DE 2019

Análisis por: Modalidad de Programa

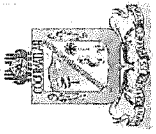
Clave Presupuestaria	Descripción	Apr Jun-Jun	AyR Jun-Jun	PrM Jun-Jun	Dev Jun-Jun	Pag Jun-Jun	SEje Jun-Jun
GGasto-TProg-Mod							
1 GASTO PROGRAMABLE		7,443,540.51	1,287,422.24	8,730,962.75	6,024,808.22	6,070,609.35	2,706,154.53
1 1 SUBSIDIOS: SECTOR SOCIAL Y PRIVADO O ENTIDADES FEDERATIVAS Y MUNICIPIOS		0.00	0.00	0.00	0.00	0.00	0.00
1 1 S SUJETOS A REGLAS DE OPERACIÓN		0.00	0.00	0.00	0.00	0.00	0.00
1 1 U OTROS SUBSIDIOS		0.00	0.00	0.00	0.00	0.00	0.00
1 2 DESEMPEÑO DE LAS FUNCIONES		5,147,231.61	722,880.50	5,870,112.11	4,720,463.63	4,749,263.21	1,149,648.48
1 2 E PRESTACION DE SERVICIOS PUBLICOS		0.00	0.00	0.00	0.00	0.00	0.00
1 2 B PROVISION DE BIENES PUBLICOS		0.00	0.00	0.00	0.00	0.00	0.00
1 2 P PLANEACIÓN, SEGUIMIENTO Y EVALUACIÓN DE POLÍTICAS PÚBLICAS		0.00	0.00	0.00	0.00	0.00	0.00
1 2 F PROMOCIÓN Y FOMENTO		0.00	0.00	0.00	0.00	0.00	0.00
1 2 G REGULACIÓN Y SUPERVISIÓN		0.00	0.00	0.00	0.00	0.00	0.00
1 2 A FUNCIONES DE LAS FUERZAS ARMADAS (ÚNICAMENTE GOBIERNO FEDERAL)		0.00	0.00	0.00	0.00	0.00	0.00
1 2 R ESPECÍFICOS		5,147,231.61	722,880.50	5,870,112.11	4,720,463.63	4,749,263.21	1,149,648.48
1 2 K PROYECTOS DE INVERSIÓN		0.00	0.00	0.00	0.00	0.00	0.00
1 3 ADMINISTRATIVOS Y DE APOYO		1,102,191.28	264,541.74	1,366,733.02	1,304,344.59	1,321,346.14	62,386.43
1 3 M APOYO AL PROCESO PRESUPUESTARIO Y PARA MEJORAR LA EFICIENCIA INSTITUCIONAL		0.00	0.00	0.00	0.00	0.00	0.00
1 3 O APOYO A LA FUNCIÓN PÚBLICA Y AL MEJORAMIENTO DE LA GESTIÓN		1,102,191.28	264,541.74	1,366,733.02	1,304,344.59	1,321,346.14	62,386.43
1 3 W OPERACIONES AJENAS		0.00	0.00	0.00	0.00	0.00	0.00
1 4 COMPROMISOS		0.00	0.00	0.00	0.00	0.00	0.00
1 4 L OBLIGACIONES DE CUMPLIMIENTO DE RESOLUCIÓN JURISDICCIONAL		0.00	0.00	0.00	0.00	0.00	0.00
1 4 N DESASTRES NATURALES		0.00	0.00	0.00	0.00	0.00	0.00
1 5 OBLIGACIONES		0.00	0.00	0.00	0.00	0.00	0.00
1 5 J PENSIONES Y JUBILACIONES		0.00	0.00	0.00	0.00	0.00	0.00
1 5 T APORTACIONES A LA SEGURIDAD SOCIAL		0.00	0.00	0.00	0.00	0.00	0.00
1 5 Y APORTACIONES A FONDOS DE ESTABILIZACIÓN		0.00	0.00	0.00	0.00	0.00	0.00
1 5 Z APORTACIONES A FONDOS DE INVERSIÓN Y REESTRUCTURA DE PENSIONES		0.00	0.00	0.00	0.00	0.00	0.00
1 6 PROGRAMAS DE GASTO FEDERALIZADO (GOBIERNO FEDERAL)		1,194,117.62	300,000.00	1,494,117.62	0.00	0.00	1,494,117.62
1 6 I GASTO FEDERALIZADO		1,194,117.62	300,000.00	1,494,117.62	0.00	0.00	1,494,117.62
2 GASTO NO PROGRAMABLE		188,245.91	24,986.42	213,232.33	115,017.32	213,215.16	98,215.01
2 1 GASTO NO PROGRAMABLE		188,245.91	24,986.42	213,232.33	115,017.32	213,215.16	98,215.01
2 1 C PARTICIPACIONES A ENTIDADES FEDERATIVAS Y MUNICIPIOS		0.00	0.00	0.00	0.00	0.00	0.00
2 1 D COSTO FINANCIERO, DEUDA O APOYOS A DEUDORES Y AHORRADORES DE LA BANCA		188,245.91	24,986.42	213,232.33	115,017.32	213,215.16	98,215.01
2 1 H ADEUDOS DE EJERCICIOS FISCALES ANTERIORES		0.00	0.00	0.00	0.00	0.00	0.00
TOTAL:		7,631,786.42	1,312,408.66	8,944,195.08	6,139,825.54	6,283,824.51	2,804,369.54



MUNICIPIO DE COQUIMATLAN, COL.
Sistema Integral de Contabilidad Gubernamental
GASTO POR CATEGORIA PROGRAMATICA
DEL 1 DE ENERO AL 30 DE JUNIO DE 2019

Análisis por: Modalidad de Programa

Clave Presupuestaria	Descripción	Apr Ene-Jun	AyR Ene-Jun	PrM Ene-Jun	Dev Ene-Jun	Pag Ene-Jun	SEje Ene-Jun
GGasto-TProg-Mod							
1 GASTO PROGRAMABLE		40,980,627.03	7,554,788.06	48,535,415.09	35,304,693.56	34,087,971.87	13,230,721.53
1 1 SUBSIDIOS: SECTOR SOCIAL Y PRIVADO O ENTIDADES FEDERATIVAS Y MUNICIPIOS		0.00	0.00	0.00	0.00	0.00	0.00
1 1 S SUJETOS A REGLAS DE OPERACIÓN		0.00	0.00	0.00	0.00	0.00	0.00
1 1 U OTROS SUBSIDIOS		0.00	0.00	0.00	0.00	0.00	0.00
1 2 DESEMPEÑO DE LAS FUNCIONES		29,242,625.87	5,359,934.33	34,602,560.20	28,950,153.08	27,950,234.95	5,652,407.12
1 2 E PRESTACION DE SERVICIOS PUBLICOS		0.00	0.00	0.00	0.00	0.00	0.00
1 2 B PROVISION DE BIENES PUBLICOS		0.00	0.00	0.00	0.00	0.00	0.00
1 2 P PLANEACIÓN, SEGUIMIENTO Y EVALUACIÓN DE POLÍTICAS PÚBLICAS		0.00	0.00	0.00	0.00	0.00	0.00
1 2 F PROMOCIÓN Y FOMENTO		0.00	0.00	0.00	0.00	0.00	0.00
1 2 G REGULACIÓN Y SUPERVISIÓN		0.00	0.00	0.00	0.00	0.00	0.00
1 2 A FUNCIONES DE LAS FUERZAS ARMADAS (ÚNICAMENTE GOBIERNO FEDERAL)		0.00	0.00	0.00	0.00	0.00	0.00
1 2 R ESPECÍFICOS		29,242,625.87	5,359,934.33	34,602,560.20	28,950,153.08	27,950,234.95	5,652,407.12
1 2 K PROYECTOS DE INVERSIÓN		0.00	0.00	0.00	0.00	0.00	0.00
1 3 ADMINISTRATIVOS Y DE APOYO		7,953,853.90	1,094,853.73	9,048,707.63	6,354,540.48	6,137,736.92	2,694,167.15
1 3 M APOYO AL PROCESO PRESUPUESTARIO Y PARA MEJORAR LA EFICIENCIA INSTITUCIONAL		0.00	0.00	0.00	0.00	0.00	0.00
1 3 O APOYO A LA FUNCIÓN PÚBLICA Y AL MEJORAMIENTO DE LA GESTIÓN		7,953,853.90	1,094,853.73	9,048,707.63	6,354,540.48	6,137,736.92	2,694,167.15
1 3 W OPERACIONES AJENAS		0.00	0.00	0.00	0.00	0.00	0.00
1 4 COMPROMISOS		0.00	0.00	0.00	0.00	0.00	0.00
1 4 L OBLIGACIONES DE CUMPLIMIENTO DE RESOLUCIÓN JURISDICCIONAL		0.00	0.00	0.00	0.00	0.00	0.00
1 4 N DESASTRES NATURALES		0.00	0.00	0.00	0.00	0.00	0.00
1 5 OBLIGACIONES		0.00	0.00	0.00	0.00	0.00	0.00
1 5 J PENSIONES Y JUBILACIONES		0.00	0.00	0.00	0.00	0.00	0.00
1 5 T APORTACIONES A LA SEGURIDAD SOCIAL		0.00	0.00	0.00	0.00	0.00	0.00
1 5 Y APORTACIONES A FONDOS DE ESTABILIZACIÓN		0.00	0.00	0.00	0.00	0.00	0.00
1 5 Z APORTACIONES A FONDOS DE INVERSIÓN Y REESTRUCTURA DE PENSIONES		0.00	0.00	0.00	0.00	0.00	0.00
1 6 PROGRAMAS DE GASTO FEDERALIZADO (GOBIERNO FEDERAL)		3,784,147.26	1,100,000.00	4,884,147.26	0.00	0.00	4,884,147.26
1 6 I GASTO FEDERALIZADO		3,784,147.26	1,100,000.00	4,884,147.26	0.00	0.00	4,884,147.26
2 GASTO NO PROGRAMABLE		860,416.26	321,865.36	1,182,281.62	9,728,809.42	1,582,915.39	-8,546,527.80
2 1 GASTO NO PROGRAMABLE		860,416.26	321,865.36	1,182,281.62	9,728,809.42	1,582,915.39	-8,546,527.80
2 1 C PARTICIPACIONES A ENTIDADES FEDERATIVAS Y MUNICIPIOS		0.00	0.00	0.00	0.00	0.00	0.00
2 1 D COSTO FINANCIERO, DEUDA O APOYOS A DEUDORES Y AHORRADORES DE LA BANCA		860,416.26	321,865.36	1,182,281.62	9,728,809.42	1,582,915.39	-8,546,527.80
2 1 H ADEUDOS DE EJERCICIOS FISCALES ANTERIORES		0.00	0.00	0.00	0.00	0.00	0.00



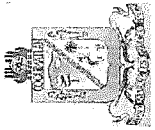
MUNICIPIO DE COQUIMATLAN, COL.
Sistema Integral de Contabilidad Gubernamental
GASTO POR CATEGORIA PROGRAMATICA
DEL 1 DE ENERO AL 30 DE JUNIO DE 2019

Análisis por: Modalidad de Programa

Clave Presupuestaria Descripción

GGasto-TProg-Mod

	Apr	Ene-Jun	AyR	Ene-Jun	PrM	Ene-Jun	Dev	Ene-Jun	Pag	Ene-Jun	SEje	Ene-Jun
TOTAL:	41,841,043.29	7,876,653.42	49,717,696.71	45,033,502.98	35,670,887.26	4,684,193.73						



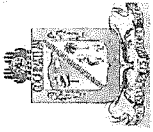
MUNICIPIO DE COQUIMATLAN, COL.

Sistema Integral de Contabilidad Gubernamental

ESTADO ANALITICO DEL EJERCICIO DEL PRESUPUESTO DE EGRESOS DEL 1 DE JUNIO AL 30 DE JUNIO DE 2019

Análisis por: Programa Presupuestario.

Clave Presupuestaria	Descripción	Apr Jun-Jun	AyR Jun-Jun	PrM Jun-Jun	Dev Jun-Jun	Pag Jun-Jun	SEje Jun-Jun
Prog-Prop-TProy-NProyTAct-NAct							
001	APLICACIÓN DE LOS PROCESOS DE ADQUISICIONES CON LA VISION DE EFICACIA Y TRANSPARENCIA	1,208,502.53	96,162.18	1,304,664.71	1,103,367.43	1,008,912.27	201,297.28
01	APLICACION DE LOS PROCESOS DE ADQUISICIONES CON LA VISION DE EFICACIA Y TRANSPARENCIA	691,829.26	85,958.72	777,787.98	626,221.78	531,766.62	151,566.20
002	APLICACIÓN DE SISTEMAS MODERNOS DE GESTIÓN PÚBLICA	1,093,749.68	260,999.03	1,354,748.71	1,293,160.28	1,310,161.83	61,588.43
01	APLICACION DE SISTEMAS MODERNOS DE GESTION PUBLICA	534,668.62	225,778.26	760,446.88	751,931.07	768,932.62	8,515.81
003	CONTAR CON UN PADRON CATASTRAL ACTUALIZADO Y CON INFORMACION SUFICIENTE	104,208.61	3,608.43	107,817.04	95,763.21	97,853.21	12,053.83
01	CONTAR CON UN PADRON CATASTRAL ACTUALIZADO Y CON INFORMACION SUFICIENTE	42,122.63	0.00	42,122.63	37,677.01	39,767.01	4,445.62
004	CONTAR CON UNA BASE DE DATOS VERAZ Y CONFIABLE DEL REGISTRO CIVIL	19,232.13	0.00	19,232.13	0.00	0.00	19,232.13
01	CONTAR CON UNA BASE DE DATOS VERAZ Y CONFIABLE DEL REGISTRO CIVIL	19,232.13	0.00	19,232.13	0.00	0.00	19,232.13
005	INFRAESTRUCTURA DE LA INDUSTRIA CULTURAL	34,486.11	2,119.40	36,605.51	32,684.04	32,684.04	3,921.47
01	INFRAESTRUCTURA DE LA INDUSTRIA CULTURAL	310.16	0.00	310.16	0.00	0.00	310.16
006	INVERSION EN EQUIPAMIENTO E INFRAESTRUCTURA	1,249,002.20	339,944.42	1,588,946.62	87,493.24	87,493.24	1,501,453.38
01	PROGRAMA OBRA PUBLICA DEL EJERCICIO	1,194,117.62	300,000.00	1,494,117.62	0.00	0.00	1,494,117.62
007	MAJORAMIENTO EN LA APLICACIÓN DE LA NORMATIVIDAD DE LAS LEYES Y REGLAMENTOS	12,873.08	24,711.28	37,584.36	37,584.36	37,584.36	0.00
01	MAJORAMIENTO EN LA APLICACION DE LA NORMATIVIDAD DE LAS LEYES Y REGLAMENTOS	12,873.08	24,711.28	37,584.36	37,584.36	37,584.36	0.00
008	MANEJO EFICIENTE DE LA DEUDA PÚBLICA SOSTENIBLE	188,245.91	24,986.42	213,232.33	115,017.32	213,215.16	98,215.01
01	MANEJO EFICIENTE DE LA DEUDA PUBLICA SOSTENIBLE	188,245.91	24,986.42	213,232.33	115,017.32	213,215.16	98,215.01
009	MANTENER ADECUADAMENTE LA INFRAESTRUCTURA Y LOS REGISTROS ADMINISTRATIVOS DE LOS PANTEONES	10,506.70	6,256.00	16,762.70	16,762.70	16,762.70	0.00
01	MANTENER ADECUADAMENTE LA INFRAESTRUCTURA Y LOS REGISTROS ADMINISTRATIVOS DE LOS PANTEONES	10,506.70	6,256.00	16,762.70	16,762.70	16,762.70	0.00
010	MANTENIMIENTO ADECUADO EN TIEMPO Y FORMA EN ÁREAS VERDES, PARQUES Y JARDINES	291,701.10	5,097.10	296,798.20	97,390.36	97,390.36	199,407.84
01	MANTENIMIENTO ADECUADO EN TIEMPO Y FORMA EN AREAS VERDES, PARQUES Y JARDINES	231,666.66	-14,919.11	216,747.55	17,339.71	17,339.71	199,407.84
011	MEJORAMIENTO DE COMUNICACIÓN SOCIAL	34,924.49	16,590.00	51,514.49	47,649.21	47,649.21	3,865.28
01	MEJORAMIENTO DE COMUNICACION SOCIAL	34,924.49	16,590.00	51,514.49	47,649.21	47,649.21	3,865.28
012	MEJORAMIENTO DEL ENTORNO SOCIAL PARA PREVENIR EL DELITO	933,521.64	330,282.22	1,263,803.86	1,057,798.72	1,060,946.72	206,005.14
01	MEJORAMIENTO DEL ENTORNO SOCIAL PARA PREVENIR EL DELITO	476,764.20	277,959.94	754,724.14	612,904.34	616,052.34	141,819.80
013	PREVENIR, DETECTAR Y ATENDER LA VULNERABILIDAD Y LA EXCLUSIÓN DE LAS PERSONAS	517,399.75	4,700.25	522,100.00	522,100.00	522,100.00	0.00
01	PREVENIR, DETECTAR Y ATENDER LA VULNERABILIDAD Y LA EXCLUSION DE LAS PERSONAS	517,399.75	4,700.25	522,100.00	522,100.00	522,100.00	0.00



MUNICIPIO DE COQUIMATLAN, COL.

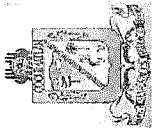
Sistema Integral de Contabilidad Gubernamental

**ESTADO ANALITICO DEL EJERCICIO DEL PRESUPUESTO DE EGRESOS
DEL 1 DE JUNIO AL 30 DE JUNIO DE 2019**

Análisis por: Programa Presupuestario

Clave Presupuestaria Descripción
Prog-Prop-TProy-NProyTAct-NAct

	Apr Jun-Jun	AyR Jun-Jun	PtM Jun-Jun	Dev Jun-Jun	Pag Jun-Jun	SEje Jun-Jun
014 PROGRAMA DE GESTION DEL ORDENAMIENTO TERRITORIAL Y HABITAT	371,199.09	48,950.41	420,149.50	354,583.44	365,220.30	65,566.06
01 PROGRAMA DE GESTION DEL ORDENAMIENTO TERRITORIAL Y HABITAT	13,123.74	14,664.01	27,787.75	11,269.68	21,906.54	16,518.07
015 PROGRAMA DE MEJORAMIENTO DEL GASTO Y DEUDA PUBLICA	364,725.87	92,339.55	457,065.42	299,224.67	329,657.40	157,840.75
01 PROGRAMA DE MEJORAMIENTO DEL GASTO Y DEUDA PUBLICA	83,718.36	71,640.50	155,358.86	31,925.93	62,358.66	123,432.93
016 RESCATAR A JOVENES DE LAS ADICCIONES	3,517.00	-617.00	2,900.00	6,323.60	9,488.00	-3,423.60
01 RESCATAR A JOVENES DE LAS ADICCIONES	3,517.00	-617.00	2,900.00	6,323.60	9,488.00	-3,423.60
017 SERVICIOS DE LIMPIEZA Y RECOLECCION DE BASURA	1,185,548.93	52,736.26	1,238,285.19	961,738.65	1,035,521.40	276,546.54
01 SERVICIOS DE LIMPIEZA Y RECOLECCION DE BASURA	636,281.36	46,534.42	682,815.78	510,322.14	584,104.89	172,493.64
018 VIGILANCIA, SEGUIMIENTO, EVALUACION Y CONTROL DE LA ADMINISTRACION PUBLICA MUNICIPAL	8,441.60	3,542.71	11,984.31	11,184.31	11,184.31	800.00
01 VIGILANCIA, SEGUIMIENTO, EVALUACION Y CONTROL DE LA ADMINISTRACION PUBLICA MUNICIPAL	8,441.60	3,542.71	11,984.31	11,184.31	11,184.31	800.00
TOTAL:	4,622,206.87	1,040,229.12	5,662,435.99	3,254,216.89	3,398,215.86	2,408,219.10



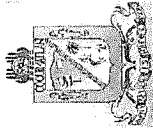
MUNICIPIO DE COQUIMATLAN, COL.

Sistema Integral de Contabilidad Gubernamental

ESTADO ANALITICO DEL EJERCICIO DEL PRESUPUESTO DE EGRESOS DEL 1 DE ENERO AL 30 DE JUNIO DE 2019

Análisis por: Programa Presupuestario

Clave Presupuestaria	Descripción	Apr Ene-Jun	AyR Ene-Jun	PtM Ene-Jun	Dev Ene-Jun	Pag Ene-Jun	SEje Ene-Jun
001	APLICACIÓN DE LOS PROCESOS DE ADQUISICIONES CON LA VISION DE EFICACIA Y TRANSPARENCIA	6,972,487.56	596,753.30	7,569,240.86	5,980,413.45	5,662,337.06	1,588,827.41
01	APLICACION DE LOS PROCESOS DE ADQUISICIONES CON LA VISION DE EFICACIA Y TRANSPARENCIA	4,153,790.80	549,249.86	4,703,040.66	3,242,201.38	2,924,124.99	1,460,839.28
002	APLICACIÓN DE SISTEMAS MODERNOS DE GESTIÓN PÚBLICA	7,904,040.14	1,075,773.10	8,979,813.24	6,288,846.09	6,072,042.53	2,690,967.15
01	APLICACION DE SISTEMAS MODERNOS DE GESTION PUBLICA	4,721,627.15	884,543.12	5,606,170.27	3,049,836.41	2,833,032.85	2,556,333.86
003	CONTAR CON UN PADRON CATASTRAL ACTUALIZADO Y CON INFORMACION SUFICIENTE	577,347.82	70,212.58	647,560.40	626,469.92	626,469.92	21,090.48
01	CONTAR CON UN PADRON CATASTRAL ACTUALIZADO Y CON INFORMACION SUFICIENTE	233,012.98	66,604.15	299,617.13	295,061.50	295,061.50	4,555.63
004	CONTAR CON UNA BASE DE DATOS VERAZ Y CONFIABLE DEL REGISTRO CIVIL	120,451.76	0.00	120,451.76	0.00	0.00	120,451.76
01	CONTAR CON UNA BASE DE DATOS VERAZ Y CONFIABLE DEL REGISTRO CIVIL	120,451.76	0.00	120,451.76	0.00	0.00	120,451.76
005	INFRAESTRUCTURA DE LA INDUSTRIA CULTURAL	181,834.38	7,185.80	189,020.18	176,666.28	176,666.28	12,353.90
01	INFRAESTRUCTURA DE LA INDUSTRIA CULTURAL	4,570.41	5,066.40	9,636.81	7,873.40	7,873.40	1,763.41
006	INVERSION EN EQUIPAMIENTO E INFRAESTRUCTURA	4,080,631.04	1,356,206.72	5,436,837.76	538,348.68	538,348.68	4,898,489.08
01	PROGRAMA OBRA PUBLICA DEL EJERCICIO	3,784,147.26	1,100,000.00	4,884,147.26	0.00	0.00	4,884,147.26
007	MAJORAMIENTO EN LA APLICACIÓN DE LA NORMATIVIDAD DE LAS LEYES Y REGLAMENTOS	78,468.33	136,694.22	215,162.55	214,748.98	214,748.98	413.57
01	MAJORAMIENTO EN LA APLICACION DE LA NORMATIVIDAD DE LAS LEYES Y REGLAMENTOS	78,468.33	136,694.22	215,162.55	214,748.98	214,748.98	413.57
008	MANEJO EFICIENTE DE LA DEUDA PÚBLICA SOSTENIBLE	860,416.26	321,865.36	1,182,281.62	9,728,809.42	1,582,915.39	-8,546,527.80
01	MANEJO EFICIENTE DE LA DEUDA PUBLICA SOSTENIBLE	860,416.26	321,865.36	1,182,281.62	9,728,809.42	1,582,915.39	-8,546,527.80
009	MANTENER ADECUADAMENTE LA INFRAESTRUCTURA Y LOS REGISTRO ADMINISTRATIVOS DE LOS PANTEONES	63,900.87	37,536.00	101,436.87	101,296.11	101,296.11	140.76
01	MANTENER ADECUADAMENTE LA INFRAESTRUCTURA Y LOS REGISTRO ADMINISTRATIVOS DE LOS PANTEONES	63,900.87	37,536.00	101,436.87	101,296.11	101,296.11	140.76
010	MANTENIMIENTO ADECUADO EN TIEMPO Y FORMA EN AÉREAS VERDES, PARQUES Y JARDINES	1,780,223.82	154,655.10	1,934,878.92	633,220.08	633,220.08	1,301,658.84
01	MANTENIMIENTO ADECUADO EN TIEMPO Y FORMA EN AEREAS VERDES, PARQUES Y JARDINES	1,389,999.96	16,402.54	1,406,402.50	104,743.66	104,743.66	1,301,658.84
011	MEJORAMIENTO DE COMUNICACIÓN SOCIAL	200,863.94	97,027.63	297,891.57	288,252.43	288,252.43	9,639.14
01	MEJORAMIENTO DE COMUNICACION SOCIAL	2,250.00	0.00	2,250.00	0.00	0.00	2,250.00
012	MEJORAMIENTO DEL ENTORNO SOCIAL PARA PREVENIR EL DELITO	5,536,701.20	1,842,945.19	7,379,646.39	6,511,479.55	6,054,748.15	868,166.84
01	MEJORAMIENTO DEL ENTORNO SOCIAL PARA PREVENIR EL DELITO	3,095,907.03	1,500,893.85	4,596,800.88	3,806,238.43	3,349,507.03	790,562.45
013	PREVENIR, DETECTAR Y ATENDER LA VULNERABILIDAD Y LA EXCLUSIÓN DE LAS PERSONAS	3,104,398.50	81,540.25	3,185,938.75	3,176,029.00	3,176,029.00	9,909.75



MUNICIPIO DE COQUIMATLAN, COL.

Sistema Integral de Contabilidad Gubernamental

ESTADO ANALITICO DEL EJERCICIO DEL PRESUPUESTO DE EGRESOS
DEL 1 DE ENERO AL 30 DE JUNIO DE 2019

Análisis por: Programa Presupuestario

Clave Presupuestaria	Descripción	Apr Ene-Jun	AyR Ene-Jun	PrM Ene-Jun	Dev Ene-Jun	Pag Ene-Jun	SEje Ene-Jun
Prog-Prop-TProy-NProy-TAct-NAct		3,104,398.50	81,540.25	3,185,938.75	3,176,029.00	3,176,029.00	9,909.75
01	PREVENIR, DETECTAR Y ATENDER LA VULNERABILIDAD Y LA EXCLUSION DE LAS PERSONAS	2,020,202.65	166,259.52	2,186,462.17	2,023,225.50	2,009,962.85	163,236.67
014	PROGRAMA DE GESTION DEL ORDENAMIENTO TERRITORIAL Y HABITAT	111,307.26	42,583.36	153,890.62	88,554.95	75,292.30	65,335.67
015	PROGRAMA DE MEJORAMIENTO DEL GASTO Y DEUDA PUBLICA	1,950,585.57	994,203.70	2,944,789.27	2,584,066.21	2,571,970.44	360,723.06
01	PROGRAMA DE MEJORAMIENTO DEL GASTO Y DEUDA PUBLICA	416,152.11	932,820.41	1,348,972.52	1,057,830.56	1,045,734.79	291,141.96
016	RESCATAR A JOVENES DE LAS ADICCIONES	27,682.00	72,044.11	99,726.11	46,042.49	39,718.89	53,683.62
01	RESCATAR A JOVENES DE LAS ADICCIONES	27,682.00	72,044.11	99,726.11	46,042.49	39,718.89	53,683.62
017	SERVICIOS DE LIMPIEZA Y RECOLECCION DE BASURA	6,330,993.69	846,670.21	7,177,663.90	6,049,894.40	5,856,466.08	1,127,769.50
01	SERVICIOS DE LIMPIEZA Y RECOLECCION DE BASURA	3,605,675.39	814,198.93	4,419,874.32	3,543,712.06	3,350,283.74	876,162.26
018	VIGILANCIA, SEGUIMIENTO, EVALUACION Y CONTROL DE LA ADMINISTRACION PUBLICA MUNICIPAL	49,813.76	19,080.63	68,894.39	65,694.39	65,694.39	3,200.00
01	VIGILANCIA, SEGUIMIENTO, EVALUACION Y CONTROL DE LA ADMINISTRACION PUBLICA MUNICIPAL	49,813.76	19,080.63	68,894.39	65,694.39	65,694.39	3,200.00
TOTAL:		25,560,750.87	6,406,892.97	31,967,643.84	28,212,627.65	18,850,011.93	3,755,016.19



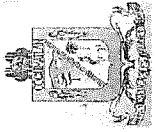
**H. Ayuntamiento de Coquimatlán
Administración 2018-2021**



COQUIMATLÁN

H. AYUNTAMIENTO 2018-2021

	Indicadores de Postura Fiscal



MUNICIPIO DE COQUIMATLAN, COL.
Sistema Integral de Contabilidad Gubernamental
INDICADORES DE POSTURA FISCAL
DEL 1 DE ENERO AL 30 DE JUNIO DE 2019

Concepto	Estimado	Devengado	Pagado ³
I. Ingresos Presupuestarios(I=1+2)			
1. <i>Ingresos del Gobierno de la Entidad Federativa</i> ¹			
2. <i>Ingresos del Sector Paraestatal</i> ¹	46,915,259.60	52,920,223.30	52,920,223.30
II. Egresos Presupuestarios(II=3+4)			
3. <i>Egresos del Gobierno de la Entidad Federativa</i> ²			
4. <i>Egresos del Sector Paraestatal</i> ²	41,841,043.29	45,033,502.98	35,670,887.26
III. Balance Presupuestario(Superávit o Déficit)(III = I - II)	5,074,216.31	7,886,720.32	17,249,336.04
Concepto	Estimado	Devengado	Pagado ³
III. Balance Presupuestario(Superávit o Déficit)	5,074,216.31	7,886,720.32	17,249,336.04
IV. Intereses, Comisiones y Gastos de la Deuda	672,648.00	407,285.96	407,285.96
V. Balance Primario(Superávit o Déficit)(V = III - IV)	4,401,568.31	7,479,434.36	16,842,050.08
Concepto	Estimado	Devengado	Pagado ³
A. Financiamiento	0.00	0.00	0.00
B. Amortización de la Deuda	0.00	287,660.42	287,660.42
C. Endeudamiento o desendeudamiento(C = A - B)	0.00	-287,660.42	-287,660.42

1. Los Ingresos que se presentan son los ingresos presupuestario totales sin incluir los ingresos por financiamientos. Los Ingresos del Gobierno de la Entidad Federativa corresponden a los del Poder Ejecutivo, Legislativo Judicial y Autónomos.
2. Los egresos que se presentan son los egresos presupuestarios totales sin incluir los egresos por amortización. Los egresos del Gobierno de la Entidad Federativa corresponden a los del Poder Ejecutivo, Legislativo, Judicial y Órganos Autónomos.
3. Para Ingresos se reportan los ingresos recaudados; para egresos se reportan los egresos pagados.



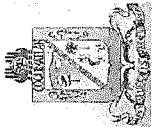
H. Ayuntamiento de Coquimatlán Administración 2018-2021



COQUIMATLÁN

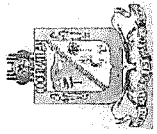
H. Ayuntamiento 2018-2021

	Análisis de saldo



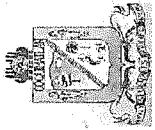
MUNICIPIO DE COQUIMATLAN, COL.
Sistema Integral de Contabilidad Gubernamental
ANALISIS DE SALDOS CONTABLES
DEL 1 DE ENERO AL 30 DE JUNIO DE 2019

Descripción	Saldo Anterior		Movimientos		Saldo Actual	
	Debe	Haber	Debe	Haber	Debe	Haber
ACTIVO	153,238,171.57	0.00	78,660,445.04	65,326,814.90	166,571,801.71	0.00
ACTIVO CIRCULANTE	21,901,744.49	0.00	78,327,849.05	65,326,814.90	34,902,778.64	0.00
EFFECTIVO Y EQUIVALENTES	2,398,948.38	0.00	77,047,515.01	64,103,125.31	15,343,338.08	0.00
EFFECTIVO	0.00	0.00	1,017,676.37	1,015,036.11	2,640.26	0.00
FONDOS DE CAJA	0.00	0.00	1,017,676.37	1,015,036.11	2,640.26	0.00
BANCOS/TESORERIA	2,386,957.88	0.00	76,025,742.64	63,083,993.20	15,328,707.32	0.00
CUENTAS BANCARIAS TESORERIA MUNICIPAL	2,386,957.88	0.00	76,025,742.64	63,083,993.20	15,328,707.32	0.00
DEPOSITOS DE FONDOS DE TERCEROS EN GARANTIA Y/O ADMINISTRACION	11,990.50	0.00	4,096.00	4,096.00	11,990.50	0.00
DEPOSITOS DE FONDOS DE TERCEROS EN GARANTIA	11,990.50	0.00	4,096.00	4,096.00	11,990.50	0.00
DERECHOS A RECIBIR EFFECTIVO O EQUIVALENTES CUENTAS POR COBRAR A CORTO PLAZO	17,302,648.22	0.00	964,170.84	1,004,966.39	17,261,852.67	0.00
CUENTAS POR COBRAR A EMPLEADOS Y FUNCIONARIOS	1,727,004.22	0.00	476,874.77	363,960.22	1,839,918.77	0.00
DEUDORES DIVERSOS POR COBRAR A CORTO PLAZO	973,902.31	0.00	63,139.22	38,279.21	998,762.32	0.00
DEUDORES DIVERSOS POR RESPONSABILIDADES DE FUNCIONARIOS Y EMPLEADOS	85,872.75	0.00	800.00	7,600.00	79,072.75	0.00
DEUDORES DIVERSOS POR GASTOS A COMPROBAR	714,873.99	0.00	62,339.22	30,679.21	746,534.00	0.00
OTROS DEUDORES DIVERSOS	173,155.57	0.00	0.00	0.00	173,155.57	0.00
DEUDORES POR ANTICIPOS DE TESORERIA A CORTO PLAZO	12,929.35	0.00	97,080.85	84,174.15	25,836.05	0.00
DEUDORES POR FONDOS REVOLVENTES	12,929.35	0.00	97,080.85	84,174.15	25,836.05	0.00
PRESTAMOS OTORGADOS A CORTO PLAZO	14,588,812.34	0.00	327,076.00	518,552.81	14,397,335.53	0.00
PRESTAMOS AL SECTOR PÚBLICO	14,588,812.34	0.00	327,076.00	518,552.81	14,397,335.53	0.00
DERECHOS A RECIBIR BIENES O SERVICIOS ANTICIPO A PROVEEDORES POR ADQUISICIÓN DE BIENES Y PRESTACIÓN DE SERVICIOS A CORTO PLAZO	2,200,147.89	0.00	316,163.20	218,723.20	2,297,587.89	0.00
ANTICIPO A PROVEEDORES POR ADQUISICIÓN DE BIENES DE CONSUMO	1,658,445.76	0.00	316,163.20	218,723.20	1,755,885.76	0.00
ANTICIPO A PROVEEDORES POR ADQUISICIÓN DE BIENES DE CONSUMO	1,391,411.29	0.00	316,163.20	218,723.20	1,488,851.29	0.00
ANTICIPO A PROVEEDORES POR PRESTACIÓN DE SERVICIOS	267,034.47	0.00	0.00	0.00	267,034.47	0.00
ANTICIPO A CONTRATISTAS POR OBRAS PÚBLICAS A CORTO PLAZO	541,702.13	0.00	0.00	0.00	541,702.13	0.00
ANTICIPOS A CONTRATISTAS DE OBRA PÚBLICA POR EJERCICIO FISCAL	89,809.56	0.00	0.00	0.00	89,809.56	0.00
SIGPOT	451,892.57	0.00	0.00	0.00	451,892.57	0.00



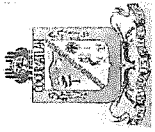
MUNICIPIO DE COQUIMATLAN, COL.
 Sistema Integral de Contabilidad Gubernamental
ANÁLISIS DE SALDOS CONTABLES
DEL 1 DE ENERO AL 30 DE JUNIO DE 2019

Descripción	Saldo Anterior		Movimientos		Saldo Actual	
	Debe	Haber	Debe	Haber	Debe	Haber
ACTIVO NO CIRCULANTE	131,336,427.08	0.00	332,595.99	0.00	131,669,023.07	0.00
BIENES INMUEBLES, INFRAESTRUCTURA Y CONSTRUCCIONES EN PROCESO	116,902,953.29	0.00	0.00	0.00	116,902,953.29	0.00
<i>VIVIENDAS</i>	<i>6,474,064.26</i>	<i>0.00</i>	<i>0.00</i>	<i>0.00</i>	<i>6,474,064.26</i>	<i>0.00</i>
VIVIENDAS EN ZONAS MARGINADAS	4,024,064.26	0.00	0.00	0.00	4,024,064.26	0.00
OTRAS VIVIENDAS PARA FINES DEL ENTE PÚBLICO	2,450,000.00	0.00	0.00	0.00	2,450,000.00	0.00
EDIFICIOS NO HABITACIONALES	4,386,372.60	0.00	0.00	0.00	4,386,372.60	0.00
UNIDADES DEPORTIVAS, PARQUES Y JARDINES	4,397,712.00	0.00	0.00	0.00	4,397,712.00	0.00
ESTACIONAMIENTOS Y APARCADEROS	0.00	11,339.40	0.00	0.00	0.00	11,339.40
CONSTRUCCIONES EN PROCESO EN BIENES DE DOMINIO PÚBLICO	92,198,423.40	0.00	0.00	0.00	92,198,423.40	0.00
EDIFICACIÓN HABITACIONAL EN PROCESO	7,828,282.35	0.00	0.00	0.00	7,828,282.35	0.00
EDIFICACIÓN NO HABITACIONAL EN PROCESO	17,878,414.85	0.00	0.00	0.00	17,878,414.85	0.00
CONSTRUCCIÓN DE OBRAS PARA EL ABASTECIMIENTO DE AGUA, PETRÓLEO, GAS, ELECTRICIDAD Y TELECOMUNICACIONES EN PROCESO	4,718,456.65	0.00	0.00	0.00	4,718,456.65	0.00
DIVISION DE TERRENOS Y CONSTRUCCIÓN DE OBRAS DE URBANIZACIÓN EN PROCESO	53,696,607.87	0.00	0.00	0.00	53,696,607.87	0.00
CONSTRUCCIÓN DE VÍAS DE COMUNICACIÓN EN PROCESO	449,124.14	0.00	0.00	0.00	449,124.14	0.00
OTRAS CONSTRUCCIONES DE INGENIERÍA CIVIL U OBRA PESADA EN PROCESO	7,410,135.56	0.00	0.00	0.00	7,410,135.56	0.00
INSTALACIONES Y EQUIPAMIENTO EN CONSTRUCCIONES EN PROCESO	217,401.98	0.00	0.00	0.00	217,401.98	0.00
CONSTRUCCIONES EN PROCESO EN BIENES PROPIOS	13,844,093.03	0.00	0.00	0.00	13,844,093.03	0.00
DIVISION DE TERRENOS Y CONSTRUCCIÓN DE OBRAS DE URBANIZACIÓN EN PROCESO	102,416.12	0.00	0.00	0.00	102,416.12	0.00
INSTALACIONES Y EQUIPAMIENTO EN CONSTRUCCIONES EN PROCESO	200,395.00	0.00	0.00	0.00	200,395.00	0.00
TRABAJOS DE ACABADOS EN EDIFICACIONES Y OTROS TRABAJOS ESPECIALIZADOS EN PROCESO	13,541,281.91	0.00	0.00	0.00	13,541,281.91	0.00
BIENES MUEBLES	13,734,218.91	0.00	332,595.99	0.00	14,066,814.90	0.00
MOBILIARIO Y EQUIPO DE ADMINISTRACIÓN	11,890,705.45	0.00	57,305.99	0.00	11,948,011.44	0.00
MUEBLES DE OFICINA Y ESTANTERÍA	39,510.01	0.00	0.00	0.00	39,510.01	0.00
EQUIPO DE CÓMPUTO Y DE TECNOLOGÍAS DE LA INFORMACIÓN	77,608.64	0.00	0.00	0.00	77,608.64	0.00
OTROS MOBILIARIOS Y EQUIPOS DE ADMINISTRACIÓN	120,467.57	0.00	57,305.99	0.00	177,773.56	0.00
BIENES DE INVENTARIO SALDOS INICIALES	9,727,501.22	0.00	0.00	0.00	9,727,501.22	0.00
12 ESCRITORIOS DE 1.2 X .60 X .75 (9 CEREZO Y 3	17,956.80	0.00	0.00	0.00	17,956.80	0.00



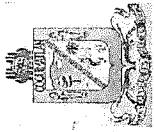
MUNICIPIO DE COQUIMATLAN, COL.
Sistema Integral de Contabilidad Gubernamental
ANALISIS DE SALDOS CONTABLES
DEL 1 DE ENERO AL 30 DE JUNIO DE 2019

Descripción	Saldo Anterior		Movimientos		Saldo Actual	
	Debe	Haber	Debe	Haber	Debe	Haber
CHOCOLATES)						
8 MESAS PARA COMPUTADORAS DE .6 X .40 X .75 COLOR CEREZO	5,382.40	0.00	0.00	0.00	5,382.40	0.00
7 MESAS PAR AIIMPRESORAS DE .6 X .40 X .75 COLOR NEGRO	4,790.80	0.00	0.00	0.00	4,790.80	0.00
3 ARCHIVEROS DE 3 GAVETAS COLOR CEREZO CON NEGRO	8,630.40	0.00	0.00	0.00	8,630.40	0.00
37 SILLAS DE VISTA COLOR CAFE NEGRO BITONADO	11,803.00	0.00	0.00	0.00	11,803.00	0.00
12 SILLAS SECRETARIALES CON BRAZO COLOR NEGRO	13,858.75	0.00	0.00	0.00	13,858.75	0.00
12 SILLON SEMI EJECUTIVO COLOR NEGRO	14,343.17	0.00	0.00	0.00	14,343.17	0.00
6 CONJUNTO DANES COLOR CHOCOLATE	79,448.40	0.00	0.00	0.00	79,448.40	0.00
1 MOSTRADOR DE 2.4 X .60 X 1.10 COLOR CHOCOLATE	8,676.80	0.00	0.00	0.00	8,676.80	0.00
1 CAJONERA TRIPLE COLOR CHOCOLATE	1,496.40	0.00	0.00	0.00	1,496.40	0.00
2 MODULOS EN I DE 1.40 X 1.60 X .60 X .45 X .75 COLOR CEREZO	2,934.80	0.00	0.00	0.00	2,934.80	0.00
2 LATERALES CON CAJONERAS COLOR CEREZO CON NEGRO	2,760.80	0.00	0.00	0.00	2,760.80	0.00
1 LIBRERO DE .86 X .40 X 1.90	3,306.00	0.00	0.00	0.00	3,306.00	0.00
1 MODULO DE 2.00 X 2.00 X 1.60 X .40 X .75 COLOR CEREZO CON NEGRO	6,820.80	0.00	0.00	0.00	6,820.80	0.00
2 LIBREROS DE 1.00 X .40 X 1.20 CON PUERTAS COLOR CEREZO/NEGRO	8,584.00	0.00	0.00	0.00	8,584.00	0.00
3 LIBRESOS DE 2.40X.40X1.14 CON ENTREPAÑOS Y PUESTAS	16,356.00	0.00	0.00	0.00	16,356.00	0.00
1 LIBRESO DE 2.40 X .40 X .86 CON ENTREPAÑOS Y PUESTAS	4,616.80	0.00	0.00	0.00	4,616.80	0.00
1 MODULO DE RECEPCION DE 7.40X.60X1.10 CON REPISA	11,414.40	0.00	0.00	0.00	11,414.40	0.00
5 PORTA TECLADO DESLIZABLE COLOR CEREZO CON NEGRO	1,682.00	0.00	0.00	0.00	1,682.00	0.00
5 PORTA CPU MOVILCOLOR CEREZO CON NEGRO	1,566.00	0.00	0.00	0.00	1,566.00	0.00
5 CAJONERA UN CAJON LAPICERO Y UNO DE ARCHIVO	3,648.20	0.00	0.00	0.00	3,648.20	0.00
1 MEZA PARA IMPRESORA DE 1.00X.50X.75 CEREZO CON NEGRO	1,148.40	0.00	0.00	0.00	1,148.40	0.00
1 MESA DE JUNATS DE 1.60X.80X.75 COLOR CHOCOLATE	1,728.40	0.00	0.00	0.00	1,728.40	0.00
1 LIBRERÓ DE 1.40X.40X2.00 CON PUERTAS COLOR CHOCOLATE	9,744.00	0.00	0.00	0.00	9,744.00	0.00
1 LIBRERO DE 1.70X.40X2 CON PUETAS COLOR	8,584.00	0.00	0.00	0.00	8,584.00	0.00



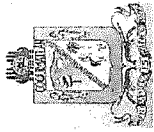
MUNICIPIO DE COQUIMATLAN, COL.
Sistema Integral de Contabilidad Gubernamental
ANALISIS DE SALDOS CONTABLES
DEL 1 DE ENERO AL 30 DE JUNIO DE 2019

Descripción	Saldo Anterior		Movimientos		Saldo Actual	
	Debe	Haber	Debe	Haber	Debe	Haber
CHOCOLATE						
6 SILLAS DE VISTA COLOR CAFE NEGRO BITONADO	3,062.40	0.00	0.00	0.00	3,062.40	0.00
1 MESA DE CENTRO DE .80X.40X.55 COLOR CHOCOLATE	719.20	0.00	0.00	0.00	719.20	0.00
10 SILLONES CH-100 COLOR NEGRO CROMADOS	33,524.00	0.00	0.00	0.00	33,524.00	0.00
1 SILLON OHE-205 CROMADO COLOR NEGRO	6,262.84	0.00	0.00	0.00	6,262.84	0.00
1 MESA DE JUNATS EN FORMA DE U DE 5.00X.60X.75	11,576.80	0.00	0.00	0.00	11,576.80	0.00
2 LIBREROS DE .65X.40X.90 CON PUERTAS COLOR CHOCOLATE	14,414.16	0.00	0.00	0.00	14,414.16	0.00
1 ESCRITORIO DE 2.40X.80X.75 CON CAJONERA Y LATERAL CON CAJONERA	18,700.94	0.00	0.00	0.00	18,700.94	0.00
1 MESA DE CENTRO CON CRISTAL DE .80X.40X.55 COLOR CHOCOLATE	1,532.86	0.00	0.00	0.00	1,532.86	0.00
2 MESA ESQUINERA DE 60X60 CON CRISTAL COLOR CHOCOLATE	2,737.60	0.00	0.00	0.00	2,737.60	0.00
1 GAVETA COLGANTE DE 1.00X.40X.40 COLOR CEREO CON NEGRO	2,030.00	0.00	0.00	0.00	2,030.00	0.00
1 MUEBLE PARA RED DE .86X.40X1.80 CON PATAS COLOR CREZO	4,292.00	0.00	0.00	0.00	4,292.00	0.00
1 ESCRITORIO DE 1.50X.60X.75 CON LATERAL DE 1.10X.45X.75 Y LIBRERO	6,878.80	0.00	0.00	0.00	6,878.80	0.00
3 CUBIERTAS DE ESCRITORIO DE 1.80X.75 DE 28 MM COLOR CHOCOLATE	3,584.40	0.00	0.00	0.00	3,584.40	0.00
3 PUENTES DE .90X.40 CON PORTA TECLADO	3,375.60	0.00	0.00	0.00	3,375.60	0.00
1 GAVETA COLGANTE DE 1.20X.40X.40 CONTRES PUERTAS	1,914.00	0.00	0.00	0.00	1,914.00	0.00
1 LIBRERO DE 1.10X.40X1.82 CON PUERTAS COLOR CHOCOLATE	4,628.40	0.00	0.00	0.00	4,628.40	0.00
1 MESA DE .70X.40X.72 CON ENTREPAÑO Y RODAJAS	800.40	0.00	0.00	0.00	800.40	0.00
1 MESA DE .70X.40X.75 CON ENTREPAÑOS Y NIVELADORES	754.00	0.00	0.00	0.00	754.00	0.00
1 MUEBLE TIPO GAVETA PARA COCINETA DE 1.76X.40X.60 CON PUERTAS COLOR CHOCOLATE	2,894.20	0.00	0.00	0.00	2,894.20	0.00
1 MUEBLE APARENTE DE 2.05X.60X.83 PARA COCINETA COLOR CHOCOLATE	2,424.40	0.00	0.00	0.00	2,424.40	0.00
1 MUEBLE TIPO GAVETA COLGANTE DE 1.47X.63X.60 CON PUERTAS COLOR CHOCOLATE	4,123.80	0.00	0.00	0.00	4,123.80	0.00
1 MUEBLE APARENTE DE 1.47X.63X93 CON PUERTAS COLOR CHOCOLATE	3,027.60	0.00	0.00	0.00	3,027.60	0.00
1 NICHOS PARA BANDERA DE TRES NIVELES COLOR	2,668.00	0.00	0.00	0.00	2,668.00	0.00



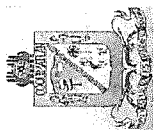
MUNICIPIO DE COQUIMATLAN, COL.
Sistema Integral de Contabilidad Gubernamental
ANALISIS DE SALDOS CONTABLES
DEL 1 DE ENERO AL 30 DE JUNIO DE 2019

Descripción	Saldo Anterior		Movimientos		Saldo Actual	
	Debe	Haber	Debe	Haber	Debe	Haber
CHOCOLATE						
1 MESA DE CENTRO DE .80X.80 CON CRISTAL COLOR CHOCOLATE	2,367.56	0.00	0.00	0.00	2,367.56	0.00
1 CUBIERTA DE CRISTAL DE 1.90X.80	807.36	0.00	0.00	0.00	807.36	0.00
1 CUBIERTA DE CRISTAL DE 1.55X.40	330.60	0.00	0.00	0.00	330.60	0.00
1 CUBIERTA DE CRISTAL DE 2.10X.40	451.22	0.00	0.00	0.00	451.22	0.00
1 STAND DE PASTICO CORRUGADO 100% POLIPROPILENO	3,543.80	0.00	0.00	0.00	3,543.80	0.00
1 SALA MOD MANCHESTER 3-2-1	9,350.00	0.00	0.00	0.00	9,350.00	0.00
1 RP-8010-IV SILLON EJEC. RESP. ALTO INORY MEC KNEE-TIL	6,495.77	0.00	0.00	0.00	6,495.77	0.00
2 OHV-54 SILLON DE VISTA CALEA IVORY	3,245.68	0.00	0.00	0.00	3,245.68	0.00
2 PODADORAS MURRAY 6.5HP BOLSA 22 LL 44	11,999.99	0.00	0.00	0.00	11,999.99	0.00
1 IMPRESORA MULTIFUNCIONAL HP F3050	1,200.00	0.00	0.00	0.00	1,200.00	0.00
1 ESTUFA ACROS MOD AFT1800T	4,593.01	0.00	0.00	0.00	4,593.01	0.00
1 BASCULA CON ESTIRAMENTO CAMRY	4,749.97	0.00	0.00	0.00	4,749.97	0.00
13 BASCULA DE PUISO SENCILLA CAMRY	8,840.05	0.00	0.00	0.00	8,840.05	0.00
2 SET BAUNOMENTRO CON ESTETOSCOPIO DUPLEX LUMED	1,409.99	0.00	0.00	0.00	1,409.99	0.00
13 RADIOGRABADORA SONY MOD.CFD-RG880CP	51,350.11	0.00	0.00	0.00	51,350.11	0.00
1 REPRODUCTOR DE VIDEO SONY XGA VPL-EX100	7,500.00	0.00	0.00	0.00	7,500.00	0.00
1 LAPTOP SONY VPCYB35AL/S,PLATA	7,769.99	0.00	0.00	0.00	7,769.99	0.00
1 CAMARA DIGITAL SONY W570	9,928.95	0.00	0.00	0.00	9,928.95	0.00
1 MESA DE MAYO,CROMADA.DE 1.20X80MTS.	3,364.00	0.00	0.00	0.00	3,364.00	0.00
1 PORTAFOLIO PARA LA COMPUTADORA SONY VPCEK20ALW BLANCA	710.00	0.00	0.00	0.00	710.00	0.00
1 MEMORIA USB KINGSTON 16 GB	350.00	0.00	0.00	0.00	350.00	0.00
1 MEMORIA DE 16 GB SD PARA CAMARA SONY MOD.D5CW570	700.00	0.00	0.00	0.00	700.00	0.00
1 BOCINAS PARA COMPUTADORA ACTEK SERIE 370	600.00	0.00	0.00	0.00	600.00	0.00
1 LECTOR DE MEMORIA CON ENTRADA ESB	150.00	0.00	0.00	0.00	150.00	0.00
3 LICUADORA PROCTOR SILEX MOD. 53171R 3 VEL	2,367.06	0.00	0.00	0.00	2,367.06	0.00
4 VAPORERAS DE ACERO VASCONIA	2,640.02	0.00	0.00	0.00	2,640.02	0.00
5 CUCHARON PARA AGUA VASCONIA	399.91	0.00	0.00	0.00	399.91	0.00
1 SILLA SECRETARIAL MOD-E-20 NEGRO	785.00	0.00	0.00	0.00	785.00	0.00
3 SILLAS SECRETARIALES COLOR VINO	1,397.25	0.00	0.00	0.00	1,397.25	0.00
2 SILLAS SECRETARIALES ERGONOMICO	1,999.85	0.00	0.00	0.00	1,999.85	0.00
2 SILLA JIFA DE VISITANTE	598.00	0.00	0.00	0.00	598.00	0.00



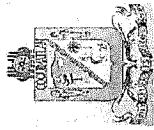
MUNICIPIO DE COQUIMATLAN, COL.
Sistema Integral de Contabilidad Gubernamental
ANALISIS DE SALDOS CONTABLES
DEL 1 DE ENERO AL 30 DE JUNIO DE 2019

Descripción	Saldo Anterior		Movimientos		Saldo Actual	
	Debe	Haber	Debe	Haber	Debe	Haber
ESCALERA EXTENSION 494-28ESC.8.54 MTS.	2,116.00	0.00	0.00	0.00	2,116.00	0.00
8 COMPUTADORAS MARCA HP MS230LA 2GB	87,447.02	0.00	0.00	0.00	87,447.02	0.00
PORTATIL EEE PC 1001PXD-EM17	4,599.99	0.00	0.00	0.00	4,599.99	0.00
CAMARA CLEAR SHORT 30	247.02	0.00	0.00	0.00	247.02	0.00
PORTACAMARA	25.00	0.00	0.00	0.00	25.00	0.00
MOTOBOMBA CENTRIFUGA HORIZONTAL MARCA EVANS MODELO 4HME0200A	3,880.00	0.00	0.00	0.00	3,880.00	0.00
AIRE ACONDICIONADO TIPO MINI SPLIT	48,394.04	0.00	0.00	0.00	48,394.04	0.00
GATO DE PATIN 3 TONELADAS TORIN	2,400.00	0.00	0.00	0.00	2,400.00	0.00
EQUIPO KENWOOD MODELO TX 2302K, VHF , 16 CANALES, 5 WATTS	8,725.21	0.00	0.00	0.00	8,725.21	0.00
MOTOBOMBA 1" KOSHIN 1.5 HP	4,200.00	0.00	0.00	0.00	4,200.00	0.00
DESBROZADORA HUSQVARNA MODELO 345FR 45.7 CC	69,045.01	0.00	0.00	0.00	69,045.01	0.00
PODADORA MTD 6.25 HP 21 CON BOLSA 3 EN 1	5,999.99	0.00	0.00	0.00	5,999.99	0.00
TRACTOR HUSQVARNA 23HP KOHLER 46	54,900.00	0.00	0.00	0.00	54,900.00	0.00
RADIO KENWOOD TK2302 S-B102888	5,800.00	0.00	0.00	0.00	5,800.00	0.00
TELEFONO UNILINEA KY TS 5500	930.00	0.00	0.00	0.00	930.00	0.00
VEHICULO TOYOTA HILUX DOB. CAB SR MODELO 2014 (3)	746,068.98	0.00	0.00	0.00	746,068.98	0.00
SEIS COMPUTADORAS ARMADAS	65,417.04	0.00	0.00	0.00	65,417.04	0.00
DOS MULTIFUNCIONAL LASER BROTHER MFC-8710DW	12,191.60	0.00	0.00	0.00	12,191.60	0.00
IMPRESORA EPSON L 120	2,290.00	0.00	0.00	0.00	2,290.00	0.00
LAP TOP BUNDLE NAN14	48,099.59	0.00	0.00	0.00	48,099.59	0.00
IMPRESORA HP DESIGNJET	87,114.46	0.00	0.00	0.00	87,114.46	0.00
REGULADOR DE VOLTAJE 300	1,450.00	0.00	0.00	0.00	1,450.00	0.00
NO BREAK SMART BIT	8,004.00	0.00	0.00	0.00	8,004.00	0.00
1 EQUIPO DE COMPUTO PORCESADOR INTEL 21.5 P	8,305.00	0.00	0.00	0.00	8,305.00	0.00
2 EQUIPO DE COMPUTO PROCESADOR INTEL 23 PL	19,540.00	0.00	0.00	0.00	19,540.00	0.00
8 EQUIPO COMPUTO PROCESADOR INTEL 21.5 P	74,800.00	0.00	0.00	0.00	74,800.00	0.00
1 EQUIPO DE COMPUTO PROCESADOR 15 4460	14,425.00	0.00	0.00	0.00	14,425.00	0.00
MOBILIARIO Y EQUIPO EDUCACIONAL Y RECREATIVO	963,788.00	0.00	0.00	0.00	963,788.00	0.00
OTRO MOBILIARIO Y EQUIPO EDUCACIONAL Y RECREATIVO	963,788.00	0.00	0.00	0.00	963,788.00	0.00
EQUIPO DE DEFENSA Y SEGURIDAD	879,725.46	0.00	275,290.00	0.00	1,155,015.46	0.00
OTROS BIENES MUEBLES PARA LA DEFENSA Y SEGURIDAD	879,725.46	0.00	275,290.00	0.00	1,155,015.46	0.00
ACTIVOS DIFERIDOS	699,254.88	0.00	0.00	0.00	699,254.88	0.00



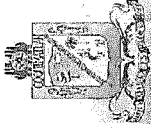
MUNICIPIO DE COQUIMATLAN, COL.
Sistema Integral de Contabilidad Gubernamental
ANÁLISIS DE SALDOS CONTABLES
DEL 1 DE ENERO AL 30 DE JUNIO DE 2019

Descripción	Saldo Anterior		Movimientos		Saldo Actual	
	Debe	Haber	Debe	Haber	Debe	Haber
ESTUDIOS, FORMULACIÓN Y EVALUACIÓN DE PROYECTOS	699,254.88	0.00	0.00	0.00	699,254.88	0.00
ESTUDIOS, FORMULACIÓN Y EVALUACIÓN DE PROYECTOS ESTRATEGICOS	699,254.88	0.00	0.00	0.00	699,254.88	0.00
PASIVO	0.00	61,767,675.37	89,177,143.25	84,710,466.24	0.00	57,300,998.36
PASIVO CIRCULANTE	0.00	61,767,675.37	89,177,143.25	77,844,369.05	0.00	50,434,901.17
CUENTAS POR PAGAR A CORTO PLAZO	0.00	42,304,407.31	63,256,425.30	60,549,365.88	0.00	39,597,347.89
SERVICIOS PERSONALES POR PAGAR A CORTO PLAZO	0.00	2,265,772.80	25,464,137.08	26,689,844.88	0.00	3,491,480.60
POR EL DEVENGO DE LA NÓMINA DEL PERSONAL DE CARÁCTER PERMANENTE	0.00	2,177,136.48	23,350,534.88	24,449,861.64	0.00	3,276,463.24
POR EL DEVENGO DE LA NÓMINA DEL PERSONAL DE CARÁCTER EVENTUAL, DISTINTO A OBRA PÚBLICA	0.00	88,636.32	881,896.22	884,268.11	0.00	91,008.21
POR EL DEVENGO DE CUOTAS Y APORTACIONES PATRONALES	0.00	0.00	1,231,705.98	1,355,715.13	0.00	124,009.15
PROVEEDORES POR PAGAR A CORTO PLAZO	0.00	1,502,968.52	24,729,199.37	25,086,044.17	0.00	1,859,813.32
PROVEEDORES POR ADQUISICIÓN DE BIENES DE CONSUMO	0.00	1,786,338.28	2,893,760.55	2,789,258.42	0.00	1,681,836.15
PROVEEDORES POR PRESTACIÓN DE SERVICIOS	0.00	4,996,694.15	12,710,304.11	13,193,600.04	0.00	5,479,990.08
PROVEEDORES POR ARRENDAMIENTOS	0.00	23,424.67	25,424.67	25,424.67	0.00	23,424.67
ADEFAIS	5,303,488.58	0.00	9,099,710.04	9,077,761.04	5,325,437.58	0.00
CONTRATISTAS POR OBRAS PÚBLICAS POR PAGAR A CORTO PLAZO	0.00	431,892.09	279,829.53	116,330.81	0.00	268,393.37
CONTRATISTAS DE OBRAS DE PRESUPUESTO ANUAL	0.00	253,136.30	107,404.05	116,330.81	0.00	262,063.06
CONTRATISTAS DE OBRA	0.00	178,755.79	172,425.48	0.00	0.00	6,330.31
TRANSFERENCIAS OTORGADAS POR PAGAR A CORTO PLAZO	0.00	430,441.83	3,856,268.00	3,347,262.28	78,563.89	0.00
TRANSFERENCIAS INTERNAS OTORGADAS A ENTIDADES PARAESTATALES/PARAMUNICIPALES NO EMPRESARIALES Y NO FINANCIERAS	0.00	129,000.00	170,000.00	170,000.00	0.00	129,000.00
AYUDAS SOCIALES A PERSONAS FÍSICAS	0.00	15,739.48	30,964.96	30,229.48	0.00	15,004.00
AYUDAS SOCIALES A INSTITUCIONES	0.00	285,702.35	3,655,303.04	3,147,032.80	222,567.89	0.00
RETENCIONES Y CONTRIBUCIONES POR PAGAR A CORTO PLAZO	0.00	23,198,983.75	5,017,057.87	4,983,106.83	0.00	23,165,032.71
RETENCIONES A CONTRATISTAS Y PROVEEDORES	0.00	1,611,681.92	0.00	0.00	0.00	1,611,681.92
RETENCIONES SOBRE REMUNERACIONES AL PERSONAL, DISTINTAS A IMPUESTOS	0.00	6,810,659.42	1,237,037.81	1,531,025.17	0.00	7,104,646.78
RETENCIONES SOBRE REMUNERACIONES AL PERSONAL POR ISR POR ENTERAR	0.00	14,050,154.32	1,251,204.00	1,501,594.66	0.00	14,300,544.98



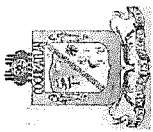
MUNICIPIO DE COQUIMATLAN, COL.
Sistema Integral de Contabilidad Gubernamental
ANÁLISIS DE SALDOS CONTABLES
DEL 1 DE ENERO AL 30 DE JUNIO DE 2019

Descripción	Saldo Anterior		Movimientos		Saldo Actual	
	Debe	Haber	Debe	Haber	Debe	Haber
CONTRIBUCIONES FEDERALES	0.00	726,488.09	2,528,816.06	1,950,487.00	0.00	148,159.03
DEVOLUCIONES DE LA LEY DE INGRESO POR PAGAR A CORTO PLAZO	1,038.86	0.00	0.00	0.00	1,038.86	0.00
DEVOLUCIONES A LA LEY DE INGRESOS DEL EJERCICIO ACTUAL	1,038.86	0.00	0.00	0.00	1,038.86	0.00
OTRAS CUENTAS POR PAGAR A CORTO PLAZO	0.00	14,475,387.18	3,909,933.45	326,776.91	0.00	10,892,230.64
CUENTAS POR PAGAR POR PRÉSTAMOS OTORGADOS A EMPLEADOS Y FUNCIONARIOS	0.00	14,594,103.15	3,410,902.16	179,861.47	0.00	11,363,062.46
ANTICIPOS DE PARTICIPACIONES	0.00	353,042.85	353,042.85	0.00	0.00	0.00
PAGO POR RETENCIONES DE SERVICIOS PERSONALES	471,758.82	0.00	145,988.44	146,915.44	470,831.82	0.00
DOCUMENTOS POR PAGAR A CORTO PLAZO	0.00	74,274.31	1,999.84	1,999.84	0.00	74,274.31
OTROS DOCUMENTOS POR PAGAR A CORTO PLAZO	0.00	74,274.31	1,999.84	1,999.84	0.00	74,274.31
NOTIFICADORES 2009	0.00	29,744.95	0.00	0.00	0.00	29,744.95
MA GUADALUPE MENDOZA	0.00	750.00	0.00	0.00	0.00	750.00
ROCIO HERNANDEZ FRAUSTOS	0.00	2,699.01	0.00	0.00	0.00	2,699.01
RAMONA VELASCO ARMENTA	1,500.00	0.00	0.00	0.00	1,500.00	0.00
MA ISABEL MARTINEZ JIMENEZ	0.00	1,999.84	1,999.84	1,999.84	0.00	1,999.84
FERMIN OROZCO LOMELI	0.00	99.20	0.00	0.00	0.00	99.20
MA CANDELARIA SUAREZ VARGAS	800.00	0.00	0.00	0.00	800.00	0.00
ROSA ELENA CARDENAS	0.00	140.00	0.00	0.00	0.00	140.00
FIDELINA LEMUS GONZALEZ	0.00	600.00	0.00	0.00	0.00	600.00
ENRIQUE CARDENAS CERVANTES	0.00	12.43	0.00	0.00	0.00	12.43
AGUSTIN GEORGE GALLARDO	0.00	15,000.00	0.00	0.00	0.00	15,000.00
MA ROSARIO LARIOS ROSALES	200.00	0.00	0.00	0.00	200.00	0.00
ELVIRA OLIVERA MENDOZA	0.00	800.00	0.00	0.00	0.00	800.00
JOSE CUAHUTEMOC MORENO	0.00	800.00	0.00	0.00	0.00	800.00
LUIS ALFONSO GARCIA CAMPOS	500.00	0.00	0.00	0.00	500.00	0.00
GUADALUPE BALLESTEROS	0.00	600.00	0.00	0.00	0.00	600.00
ROBERTO RUIZ DIAS	0.00	800.00	0.00	0.00	0.00	800.00
CELIA DIAZ OROZCO	0.00	1,850.00	0.00	0.00	0.00	1,850.00
LUCIA MENDEZ GUTIERREZ	100.00	0.00	0.00	0.00	100.00	0.00
MA ELENA RODRIGUEZ CAMPOS	0.00	100.00	0.00	0.00	0.00	100.00
OMAR RIOS LARIOS	0.00	1,000.00	0.00	0.00	0.00	1,000.00
MA GUADALUPE GALVAN LOPEZ	0.00	950.01	0.00	0.00	0.00	950.01
FRANCISCO RAMOS ORTEGA	0.00	900.00	0.00	0.00	0.00	900.00
EZEQUIEL CONTRERAS VENEGAS	0.00	500.00	0.00	0.00	0.00	500.00
MANUEL EUDAVE SOTO	100.00	0.00	0.00	0.00	100.00	0.00



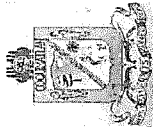
MUNICIPIO DE COQUIMATLAN, COL.
Sistema Integral de Contabilidad Gubernamental
ANALISIS DE SALDOS CONTABLES
DEL 1 DE ENERO AL 30 DE JUNIO DE 2019

Descripción	Saldo Anterior		Movimientos		Saldo Actual	
	Debe	Haber	Debe	Haber	Debe	Haber
RAFAEL CASTELLANOS PERALTA	0.00	2,350.00	0.00	0.00	0.00	2,350.00
FELIPE JIMENEZ MONJE	200.00	0.00	0.00	0.00	200.00	0.00
HONORIA PERALTA LARA	0.00	150.00	0.00	0.00	0.00	150.00
J JESUS ESPINOZA SALAZAR	0.00	2,594.66	0.00	0.00	0.00	2,594.66
RAFAEL GOMEZ CEJA	0.00	200.00	0.00	0.00	0.00	200.00
JOSE GONZALEZ BARRAGAN	0.00	1,000.00	0.00	0.00	0.00	1,000.00
JAIIME OSORIO GONZALEZ	0.00	5,500.00	0.00	0.00	0.00	5,500.00
FIDELINA ROJAS GUTIERREZ	200.00	0.00	0.00	0.00	200.00	0.00
LINO MENDEZ VILLANUEVA	0.00	400.00	0.00	0.00	0.00	400.00
GENOVEVA MENDEZ VILLANUEVA	0.00	400.00	0.00	0.00	0.00	400.00
LILIA LORENA SANCHEZ	0.20	0.00	0.00	0.00	0.20	0.00
HECTOR HERNANDEZ ARMENTA	37.62	0.00	0.00	0.00	37.62	0.00
GLENDA MONTES DIAZ	0.00	1,263.25	0.00	0.00	0.00	1,263.25
YOLANDA MEJIA NAVARRO	0.00	0.10	0.00	0.00	0.00	0.10
RICARDO CAMPOS FIGUEROA	800.00	0.00	0.00	0.00	800.00	0.00
ROSALINA LOMELI TOMAS	0.00	850.00	0.00	0.00	0.00	850.00
BERTHA VALENCIA MORALES	0.00	400.00	0.00	0.00	0.00	400.00
MARIA DEL CARMEN RANGEL	100.00	0.00	0.00	0.00	100.00	0.00
MA ELVA AGUILAR BEAZ	0.00	200.00	0.00	0.00	0.00	200.00
SANDRA DECENA RAMIREZ	200.00	0.00	0.00	0.00	200.00	0.00
FIDEL LARIOS BERBEN	0.00	400.00	0.00	0.00	0.00	400.00
MARIA DIANA BLAKE	0.00	500.00	0.00	0.00	0.00	500.00
MARTHA AIDE PANDURO CORTES	0.00	113.59	0.00	0.00	0.00	113.59
JOSE JUAN COBIAN SANCHEZ	0.00	119.00	0.00	0.00	0.00	119.00
INEZ BERBEN GARCIA	0.00	800.00	0.00	0.00	0.00	800.00
VICTOR MAGALLAN BECERRA	0.00	200.00	0.00	0.00	0.00	200.00
HILDA GONZALEZ CISNEROS	500.00	0.00	0.00	0.00	500.00	0.00
MARTHA MACIAS CHAVEZ	0.00	350.00	0.00	0.00	0.00	350.00
RAMIRO BERTO AGUILAR	0.00	50.00	0.00	0.00	0.00	50.00
YOLANDA ROSALES NAVARRO	0.00	200.00	0.00	0.00	0.00	200.00
VICTOR MAGALLAN DECENA	200.00	0.00	0.00	0.00	200.00	0.00
LETICIA MENDEZ GUTIERREZ	0.00	100.00	0.00	0.00	0.00	100.00
PEDRO BENITEZ FLORES	0.00	200.00	0.00	0.00	0.00	200.00
MARIA DEL ROSARIO MEDINA	1,000.00	0.00	0.00	0.00	1,000.00	0.00
SILVIA LOPEZ SUAREZ	0.00	500.00	0.00	0.00	0.00	500.00
ENRIQUETA LARIOS CERVANTES	0.00	100.00	0.00	0.00	0.00	100.00
MARIA DEL CARMEN RUIZ	0.00	100.00	0.00	0.00	0.00	100.00



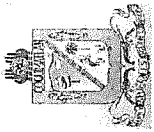
MUNICIPIO DE COQUIMATLAN, COL.
Sistema Integral de Contabilidad Gubernamental
ANÁLISIS DE SALDOS CONTABLES
DEL 1 DE ENERO AL 30 DE JUNIO DE 2019

Descripción	Saldo Anterior		Movimientos		Saldo Actual	
	Debe	Haber	Debe	Haber	Debe	Haber
GILBERTO TORRES GONZALEZ	0.00	300.00	0.00	0.00	0.00	300.00
APOLINAR CARDENAS CISNEROS	0.00	13.00	0.00	0.00	0.00	13.00
SERGIO MENDEZ BAUTISTA	0.00	200.00	0.00	0.00	0.00	200.00
MARIA DE JESUS CASTILLO	77.75	0.00	0.00	0.00	77.75	0.00
MARIA SILVIA CANO VILLA	0.00	500.00	0.00	0.00	0.00	500.00
MARIA AURORA NEGRETE	0.00	500.00	0.00	0.00	0.00	500.00
PEDRO GAMBOA BAUTISTA	0.00	200.00	0.00	0.00	0.00	200.00
JOSE RAMON ALVARADO	0.00	200.00	0.00	0.00	0.00	200.00
ANTONIO GOMEZ ARTEAGA	0.00	400.00	0.00	0.00	0.00	400.00
YOLANDA HERNANDEZ FIGUEROA	0.00	90.00	0.00	0.00	0.00	90.00
REYNALDO PEÑA REYES	0.00	50.00	0.00	0.00	0.00	50.00
RAFAEL RUIZ PEREZ	0.00	500.00	0.00	0.00	0.00	500.00
MARIA DEL CARMEN ROSAS	0.00	300.00	0.00	0.00	0.00	300.00
PORFIRIO MARTINEZ ROMERO	0.00	100.00	0.00	0.00	0.00	100.00
J JESUS NAVARRO LARIOS	0.00	47.84	0.00	0.00	0.00	47.84
FELIPE MARIA BENITES	1,000.00	0.00	0.00	0.00	1,000.00	0.00
MA LUJSA MARTINEZ RENTERIA	0.00	3.00	0.00	0.00	0.00	3.00
PORCIÓN A CORTO PLAZO DE LA DEUDA PÚBLICA A LARGO PLAZO	0.00	19,224,589.29	25,918,718.11	17,293,003.33	0.00	10,598,874.51
PORCIÓN A CORTO PLAZO DE LA DEUDA PÚBLICA INTERNA	0.00	19,224,589.29	25,918,718.11	17,293,003.33	0.00	10,598,874.51
PORCIÓN A CP DE LOS PRÉSTAMOS DE LA DEUDA PÚBLICA INTERNA	0.00	2,736,231.06	9,203,369.01	17,293,003.33	0.00	10,825,865.38
BANOBRAS	226,990.87	0.00	0.00	0.00	226,990.87	0.00
PRESTAMO SECRETARIA DE FINANZAS	0.00	16,715,349.10	16,715,349.10	0.00	0.00	0.00
FONDOS Y BIENES DE TERCEROS EN GARANTÍA Y/O ADMINISTRACIÓN A CORTO PLAZO	0.00	67,319.34	0.00	0.00	0.00	67,319.34
FONDOS EN GARANTÍA A CORTO PLAZO	0.00	67,319.34	0.00	0.00	0.00	67,319.34
DEPÓSITOS EN GARANTÍA POR FUNCIONAMIENTO DE ESTABLECIMIENTOS DE BEBIDAS ALCOHÓLICAS	0.00	67,319.34	0.00	0.00	0.00	67,319.34
OTROS PASIVOS A CORTO PLAZO	0.00	97,085.12	0.00	0.00	0.00	97,085.12
INGRESOS POR CLASIFICAR	0.00	97,085.12	0.00	0.00	0.00	97,085.12
JESUS OCHOA NEGRETE	0.00	500.00	0.00	0.00	0.00	500.00
ROSA ELENA CARDENAS CERVANTES	0.00	850.00	0.00	0.00	0.00	850.00
ELVIRA OLIVERA MENDEZ	0.00	200.00	0.00	0.00	0.00	200.00
MARTHA PATRICIA CUEVAS	0.00	113.24	0.00	0.00	0.00	113.24
SAMUEL ROSALES	0.00	50.00	0.00	0.00	0.00	50.00
MARIA GUADALUPE VENEGAS CONTRERAS	0.00	883.90	0.00	0.00	0.00	883.90



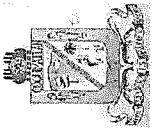
MUNICIPIO DE COQUIMATLAN, COL.
Sistema Integral de Contabilidad Gubernamental
ANALISIS DE SALDOS CONTABLES
DEL 1 DE ENERO AL 30 DE JUNIO DE 2019

Descripción	Saldo Anterior		Movimientos		Saldo Actual	
	Debe	Haber	Debe	Haber	Debe	Haber
AGUSTIN GEORGE NAVARRO	0.00	900.00	0.00	0.00	0.00	900.00
MARIA GUADALUPE GALVAN LOPEZ	0.00	1,100.00	0.00	0.00	0.00	1,100.00
ANTONIO GOMEZ GUZMAN	0.00	177.24	0.00	0.00	0.00	177.24
GILBERTO GONZALEZ GUTIERREZ	0.00	177.24	0.00	0.00	0.00	177.24
TERESITA RESENDIZ VELAZQUEZ	0.00	800.00	0.00	0.00	0.00	800.00
MARIA CANDELARIA SUAREZ VARGAS	0.00	650.00	0.00	0.00	0.00	650.00
HERMELINDA EQUIHUA EQUIHUA	0.00	1,033.90	0.00	0.00	0.00	1,033.90
NOHEMI DIAZ TORRES	0.00	1,500.00	0.00	0.00	0.00	1,500.00
GABRIELA PEREZ RAMIREZ	0.00	15,000.00	0.00	0.00	0.00	15,000.00
ELVIRA OLIVERA MENDOZA	0.00	1,477.00	0.00	0.00	0.00	1,477.00
TOMAS GUTIERREZ ALVARADO	0.00	2,755.94	0.00	0.00	0.00	2,755.94
MA DE JESUS VAZQUEZ MUJICA	0.00	300.00	0.00	0.00	0.00	300.00
GULLERMINA ROMERO REYES	0.00	800.00	0.00	0.00	0.00	800.00
MARIA DEL CARMEN RANGEL SANDOVAL	0.00	1,000.00	0.00	0.00	0.00	1,000.00
HILDA MARBELLA GONZALEZ CISNEROS	0.00	1,033.90	0.00	0.00	0.00	1,033.90
JOSEFINA GALARZA RAMIREZ	0.00	934.00	0.00	0.00	0.00	934.00
IRMA GALLARDO ROJAS	0.00	1,034.00	0.00	0.00	0.00	1,034.00
BERTHA ALICIA FONTES ADRIANO	0.00	150.00	0.00	0.00	0.00	150.00
CONSUELO CISNEROS CARDENAS	0.00	1,034.00	0.00	0.00	0.00	1,034.00
MARIA DEL ROSARIO VEGA MARTINEZ	0.00	1,000.00	0.00	0.00	0.00	1,000.00
MARIA LUISA MARTINEZ RENTERIA	0.00	5,300.00	0.00	0.00	0.00	5,300.00
JOSE GALLARDO ROJAS	0.00	1,033.90	0.00	0.00	0.00	1,033.90
ANGELES MALDONADO LOMELI	0.00	200.00	0.00	0.00	0.00	200.00
SAMUEL ROSALES GUTIERREZ	0.00	38.62	0.00	0.00	0.00	38.62
JOSEFINA GALVAN RAMIREZ	0.00	100.00	0.00	0.00	0.00	100.00
GULLERMINA FREGOSO QUIROZ	0.00	1,033.90	0.00	0.00	0.00	1,033.90
ANGELICA MALDONADO LOMELI	0.00	833.90	0.00	0.00	0.00	833.90
MARIA DE JESUS UREÑA	0.00	1,034.00	0.00	0.00	0.00	1,034.00
MARICELA RODRIGUEZ HERNANDEZ	0.00	200.00	0.00	0.00	0.00	200.00
MARIANA FLORES CARBAJAL	0.00	127.24	0.00	0.00	0.00	127.24
J JESUS VAZQUEZ MOJICA	0.00	200.00	0.00	0.00	0.00	200.00
VICTOR MANUEL MAGALLAN DECENA	0.00	1,100.00	0.00	0.00	0.00	1,100.00
MARTHA ANGELICA JIMENEZ MOLINA	0.00	265.82	0.00	0.00	0.00	265.82
BLANCA ESTHELA CARDENAS MARTINEZ	0.00	1,233.90	0.00	0.00	0.00	1,233.90
MARIA TRINIDAD CHAVEZ CARDENAS	0.00	100.00	0.00	0.00	0.00	100.00
HONORIA PERALTA LARA	0.00	1,250.00	0.00	0.00	0.00	1,250.00
OFELIA MARIA BENITEZ	0.00	500.00	0.00	0.00	0.00	500.00



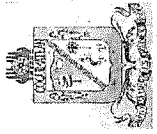
MUNICIPIO DE COQUIMATLAN, COL.
Sistema Integral de Contabilidad Gubernamental
ANALISIS DE SALDOS CONTABLES
DEL 1 DE ENERO AL 30 DE JUNIO DE 2019

Descripción	Saldo Anterior		Movimientos		Saldo Actual	
	Debe	Haber	Debe	Haber	Debe	Haber
BENJAMIN JURADO ORDAZ	0.00	571.99	0.00	0.00	0.00	571.99
ROCIO HERNANDEZ FRAUSTOS	0.00	500.00	0.00	0.00	0.00	500.00
INEZ BERBEN GARCIA	0.00	100.00	0.00	0.00	0.00	100.00
GUADALUPE BALLESTEROS PERALTA	0.00	100.00	0.00	0.00	0.00	100.00
ROQUE HERRERA MERAZ	0.00	300.00	0.00	0.00	0.00	300.00
NOEMÍ DIAZ TORRES	0.00	2,667.32	0.00	0.00	0.00	2,667.32
MARIA DE JESUS VAZQUEZ MOJICA	0.00	533.90	0.00	0.00	0.00	533.90
GUADALUPE CONTRERAS VENEGAS	0.00	150.00	0.00	0.00	0.00	150.00
RAMONA GUTIERREZ VALENCIA	0.00	950.00	0.00	0.00	0.00	950.00
SERGIO JUSTO	0.00	40.00	0.00	0.00	0.00	40.00
JESUS ARVISU URQUIZA	0.00	78.62	0.00	0.00	0.00	78.62
MARIA DE JESUS CASTILLO FLORES	0.00	177.24	0.00	0.00	0.00	177.24
ROBERTO MEZA RAMOS	0.00	100.00	0.00	0.00	0.00	100.00
JUANA GUERRERO CORTES	0.00	150.00	0.00	0.00	0.00	150.00
TOMAS GUTIERREZ ALVARADO	0.00	2,000.00	0.00	0.00	0.00	2,000.00
MARIA DE JESUS NEGRETE OCHOA	0.00	1,173.34	0.00	0.00	0.00	1,173.34
MARIA ELENA RODRIGUEZ CAMPOS	0.00	88.62	0.00	0.00	0.00	88.62
FRANCISCO SANCHEZ CERVANTES	0.00	50.00	0.00	0.00	0.00	50.00
IRMA YOLANDA PATRICIA RODRIGUEZ VILLA	0.00	30.00	0.00	0.00	0.00	30.00
YOLANDA MEJIA NAVARRO	0.00	354.48	0.00	0.00	0.00	354.48
ENRIQUETA SANTANA LLAMAS	0.00	95.00	0.00	0.00	0.00	95.00
CONSUELO RINCON	0.00	88.62	0.00	0.00	0.00	88.62
JAIME OSORIO GONZALEZ	0.00	1,500.00	0.00	0.00	0.00	1,500.00
LETICIA RAMOS ORTEGA	0.00	100.00	0.00	0.00	0.00	100.00
YOLANDA ROSALES NAVARRO	0.00	1,000.00	0.00	0.00	0.00	1,000.00
FRANCISCO JAVIER SANCHEZ CERVANTES	0.00	38.62	0.00	0.00	0.00	38.62
MARTHJA MAGDALENA RAMOS	0.00	38.62	0.00	0.00	0.00	38.62
ALMA DELIA VARGAS LAZARIN	0.00	147.70	0.00	0.00	0.00	147.70
MARTHA MAGALLON RAMIREZ	0.00	61.50	0.00	0.00	0.00	61.50
JOSE CUAHUTEMOC MORENO	0.00	1,136.32	0.00	0.00	0.00	1,136.32
MARIA GUADALUPE LOPEZ GALLARDO	0.00	1,033.90	0.00	0.00	0.00	1,033.90
HUGO ENRIQUE DECENA RUIZ	0.00	1,100.00	0.00	0.00	0.00	1,100.00
MARISELA RODRIGUEZ HERNANDEZ	0.00	5,000.00	0.00	0.00	0.00	5,000.00
LEOPOLDO LARIOS TRUJILLO	0.00	200.00	0.00	0.00	0.00	200.00
MARIA MARTHA ROJOS MARTINEZ	0.00	900.00	0.00	0.00	0.00	900.00
PABLO HEREDIA LOPEZ	0.00	118.16	0.00	0.00	0.00	118.16
HUMBERTO ALEJANDRO DECENA RAMIREZ	0.00	250.00	0.00	0.00	0.00	250.00



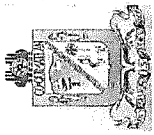
MUNICIPIO DE COQUIMATLAN, COL.
Sistema Integral de Contabilidad Gubernamental
ANALISIS DE SALDOS CONTABLES
DEL 1 DE ENERO AL 30 DE JUNIO DE 2019

Descripción	Saldo Anterior		Movimientos		Saldo Actual	
	Debe	Haber	Debe	Haber	Debe	Haber
AURELIO DIAZ CAMPOS	0.00	200.00	0.00	0.00	0.00	200.00
ENRIQUE MATA	0.00	88.62	0.00	0.00	0.00	88.62
JUAN CARLOS MARTINEZ CORTES	0.00	500.00	0.00	0.00	0.00	500.00
PEDRO CALVARIO LOPEZ	0.00	1,000.00	0.00	0.00	0.00	1,000.00
MARIA DE JESUS OCHOA NEGRETE	0.00	3,500.00	0.00	0.00	0.00	3,500.00
NOEMI DIAZ DE LA MORA	0.00	500.00	0.00	0.00	0.00	500.00
OLIVIA VENTURA MORENO	0.00	700.00	0.00	0.00	0.00	700.00
SERGIO JUSTO GARCIA	0.00	48.62	0.00	0.00	0.00	48.62
FRANCISCO RAMOS ORTEGA	0.00	870.00	0.00	0.00	0.00	870.00
MARTIN FLORES CARBAJAL	0.00	50.00	0.00	0.00	0.00	50.00
MARTHA MAGALLAN RAMIREZ	0.00	77.12	0.00	0.00	0.00	77.12
VICENTE MARTINEZ RAMIREZ	0.00	100.00	0.00	0.00	0.00	100.00
MARIA GUADALUPE BALLESTEROS PERALTA	0.00	150.00	0.00	0.00	0.00	150.00
FRANCISCO ORTEGA RAMOS	0.00	100.00	0.00	0.00	0.00	100.00
GUADALUPE PUGA SANDOVAL	0.00	90.65	0.00	0.00	0.00	90.65
JAIIME ROSALES RODRIGUEZ	0.00	300.00	0.00	0.00	0.00	300.00
ELEODORO FELIPE CAMOR	0.00	88.00	0.00	0.00	0.00	88.00
MARIA MARTHA MARTINEZ ROJAS	0.00	50.00	0.00	0.00	0.00	50.00
VICENTE MARTINEZ PAREDES	0.00	600.00	0.00	0.00	0.00	600.00
FRANCISCO HINOJOSA	0.00	100.00	0.00	0.00	0.00	100.00
MARIA CANDELARIA JUAREZ VARGAS	0.00	383.90	0.00	0.00	0.00	383.90
YOLANDA RODRIGUEZ VILLA	0.00	58.62	0.00	0.00	0.00	58.62
J. ASUNCION CONTRERAS DE JESUS	0.00	700.00	0.00	0.00	0.00	700.00
MERCEDES PIZANO RAMOS	0.00	300.00	0.00	0.00	0.00	300.00
FIDEL LARIOS BERBEN	0.00	1,000.00	0.00	0.00	0.00	1,000.00
FRANCISCO JAVIER TOSCANO GUTIERREZ	0.00	400.00	0.00	0.00	0.00	400.00
FRANCISCO RAMOS ORTEGA	0.00	50.00	0.00	0.00	0.00	50.00
MA. ELVA AGUILAR BEAS	0.00	1,050.00	0.00	0.00	0.00	1,050.00
MA. MARTHA ROJAS MARTINEZ	0.00	100.00	0.00	0.00	0.00	100.00
FERNANDO RAMOS ORTEGA	0.00	100.00	0.00	0.00	0.00	100.00
HERIBERTO RUIZ ARAIZA	0.00	600.00	0.00	0.00	0.00	600.00
J.JESUS RAMOS LAZO	0.00	100.00	0.00	0.00	0.00	100.00
NANCY SORAYA FLORES TAGLE	0.00	100.00	0.00	0.00	0.00	100.00
ROBERTO RUIZ ARAIZA	0.00	200.00	0.00	0.00	0.00	200.00
VIRGINIA DE HOYOS BUSTOS	0.00	600.00	0.00	0.00	0.00	600.00
VICTOR REYES SOSA	0.00	5,000.00	0.00	0.00	0.00	5,000.00
JUVENTINO SILVA ESCOBAR	0.00	900.00	0.00	0.00	0.00	900.00



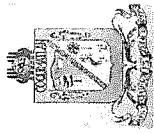
MUNICIPIO DE COQUIMATLAN, COL.
 Sistema Integral de Contabilidad Gubernamental
ANALISIS DE SALDOS CONTABLES
DEL 1 DE ENERO AL 30 DE JUNIO DE 2019

Descripción	Saldo Anterior		Movimientos		Saldo Actual	
	Debe	Haber	Debe	Haber	Debe	Haber
ARACELI DENIZ RAMIREZ	0.00	2,500.00	0.00	0.00	0.00	2,500.00
MARIA GUADALUPE CUEVAS CHAVEZ	0.00	100.00	0.00	0.00	0.00	100.00
IRENE AMANZAR CHAVIRA	0.00	800.00	0.00	0.00	0.00	800.00
PASIVO NO CIRCULANTE	0.00	0.00	0.00	6,866,097.19	0.00	6,866,097.19
DEUDA PÚBLICA A LARGO PLAZO	0.00	0.00	0.00	6,866,097.19	0.00	6,866,097.19
PRÉSTAMOS DE LA DEUDA INTERNA POR PAGAR A LARGO PLAZO	0.00	0.00	0.00	6,866,097.19	0.00	6,866,097.19
FINANCIAMIENTOS DE INSTITUCIONES DE CRÉDITO	0.00	0.00	0.00	6,866,097.19	0.00	6,866,097.19
HACIENDA PÚBLICA/ PATRIMONIO	0.00	91,470,496.20	2,933.69	262,401.07	0.00	91,729,963.58
HACIENDA PÚBLICA/ PATRIMONIO GENERADO	0.00	91,470,496.20	2,933.69	262,401.07	0.00	91,729,963.58
RESULTADOS DE EJERCICIOS ANTERIORES	0.00	79,195,991.69	2,933.69	262,401.07	0.00	79,455,459.07
RESULTADO EJERCICIO 2006	9,908,965.82	0.00	0.00	0.00	9,908,965.82	0.00
RESULTADO EJERCICIO 2008	0.00	4,148,484.46	0.00	0.00	0.00	4,148,484.46
RESULTADO EJERCICIO 2009	1,903,753.14	0.00	0.00	0.00	1,903,753.14	0.00
RESULTADO EJERCICIO 2010	0.00	1,516,535.05	0.00	0.00	0.00	1,516,535.05
RESULTADO EJERCICIO 2011	0.00	506,967.50	0.00	120,602.44	0.00	627,569.94
SUP O DEF 1990	489,733.84	0.00	0.00	0.00	489,733.84	0.00
SUP O DEF 1991	86,476.40	0.00	0.00	0.00	86,476.40	0.00
SUP O DEF 1992	238,128.61	0.00	0.00	0.00	238,128.61	0.00
SUP O DEF 1993	419,074.88	0.00	0.00	0.00	419,074.88	0.00
SUP O DEF 1994	396,403.36	0.00	0.00	0.00	396,403.36	0.00
SUP O DEF 1995	105,595.46	0.00	0.00	0.00	105,595.46	0.00
SUP O DEF 1996	360,950.40	0.00	0.00	0.00	360,950.40	0.00
SUP O DEF 1997	0.00	2,428,046.29	0.00	0.00	0.00	2,428,046.29
SUP O DE F1998	0.00	1,077,382.20	0.00	0.00	0.00	1,077,382.20
SUP O DEF 1999	0.00	1,574,368.51	0.00	0.00	0.00	1,574,368.51
SUP O DEF 2000	0.00	684,511.01	0.00	0.00	0.00	684,511.01
SUP O DEF 2001	5,830,439.30	0.00	0.00	0.00	5,830,439.30	0.00
SUP O DEF 2002	0.00	1,910,777.48	0.00	0.00	0.00	1,910,777.48
RESULTADO EJERCICIO 2003	962,044.80	0.00	0.00	0.00	962,044.80	0.00
RESULTADO EJERCICIO 2004	0.00	3,342,415.89	0.00	0.00	0.00	3,342,415.89
RESULTADO EJER ANTERIORES	1,173,042.82	0.00	0.00	0.00	1,173,042.82	0.00
RESULTADO EJERCICIO 2005	1,256,399.24	0.00	0.00	0.00	1,256,399.24	0.00
RESULTADO EJERCICIO 2007	4,731,841.54	0.00	0.00	0.00	4,731,841.54	0.00
RESULTADO EJERCICIO 2012	1,126,402.00	0.00	0.00	28,956.36	1,097,445.64	0.00
RESULTADO EJERCICIO 2013	0.00	6,940,374.38	0.00	11,004.17	0.00	6,951,378.55
RESULTADO EJERCICIO 2014	0.00	12,411,882.02	0.00	6.97	0.00	12,411,888.99



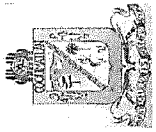
MUNICIPIO DE COQUIMATLAN, COL.
Sistema Integral de Contabilidad Gubernamental
ANALISIS DE SALDOS CONTABLES
DEL 1 DE ENERO AL 30 DE JUNIO DE 2019

Descripción	Saldo Anterior		Movimientos		Saldo Actual	
	Debe	Haber	Debe	Haber	Debe	Haber
RESULTADO EJERCICIO 2015	0.00	9,483,580.22	0.00	28,340.73	0.00	9,511,920.95
RESULTADO EJERCICIO 2016	0.00	17,011,002.62	0.00	30,175.72	0.00	17,041,178.34
RESULTADO EJERCICIO 2017	0.00	21,429,172.78	0.00	98.60	0.00	21,429,271.38
RESULTADO EJERCICIO 2018	0.00	23,719,742.89	2,933.69	43,216.08	0.00	23,760,025.28
RESERVAS	0.00	12,274,504.51	0.00	0.00	0.00	12,274,504.51
RESERVAS DE PATRIMONIO	0.00	12,274,504.51	0.00	0.00	0.00	12,274,504.51
RESERVA DEL PATRIMONIO SALDOS INICIALES	0.00	12,274,504.51	0.00	0.00	0.00	12,274,504.51
INGRESOS	0.00	0.00	353,808.17	53,274,031.47	0.00	52,920,223.30
INGRESOS DE GESTIÓN	0.00	0.00	1,690.54	10,381,004.05	0.00	10,379,313.51
IMPUESTOS	0.00	0.00	0.00	4,608,495.77	0.00	4,608,495.77
IMPUESTOS SOBRE EL PATRIMONIO	0.00	0.00	0.00	3,751,407.20	0.00	3,751,407.20
IMPUESTO PREDIAL	0.00	0.00	0.00	3,751,407.20	0.00	3,751,407.20
IMPUESTO SOBRE LA PRODUCCIÓN, EL CONSUMO Y LAS TRANSACCIONES	0.00	0.00	0.00	477,652.95	0.00	477,652.95
IMPUESTO SOBRE TRANSMISIONES PATRIMONIALES	0.00	0.00	0.00	477,652.95	0.00	477,652.95
ACCESORIOS	0.00	0.00	0.00	379,435.62	0.00	379,435.62
ACCESORIOS DE IMPUESTO PREDIAL	0.00	0.00	0.00	379,435.62	0.00	379,435.62
DERECHOS	0.00	0.00	0.00	2,683,274.45	0.00	2,683,274.45
DERECHOS POR EL USO, GOCE, APROVECHAMIENTO O EXPLOTACIÓN DE BIENES DE DOMINIO PÚBLICO	0.00	0.00	0.00	201,856.46	0.00	201,856.46
USO DE VÍAS Y ÁREAS PÚBLICAS	0.00	0.00	0.00	201,856.46	0.00	201,856.46
DERECHOS POR PRESTACIÓN DE SERVICIOS	0.00	0.00	0.00	929,772.83	0.00	929,772.83
ALUMBRADO PÚBLICO	0.00	0.00	0.00	728,850.11	0.00	728,850.11
CEMENTERIOS	0.00	0.00	0.00	21,620.58	0.00	21,620.58
RASTRO	0.00	0.00	0.00	179,302.14	0.00	179,302.14
OTROS DERECHOS	0.00	0.00	0.00	1,551,645.16	0.00	1,551,645.16
LICENCIAS, PERMISOS, AUTORIZACIONES Y REFERENDOS	0.00	0.00	0.00	237,171.99	0.00	237,171.99
ANUNCIOS Y PUBLICIDAD	0.00	0.00	0.00	483.60	0.00	483.60
BEBIDAS ALCOHOLICAS	0.00	0.00	0.00	895,691.41	0.00	895,691.41
REGISTROS, CERTIFICACIONES Y LEGALIZACIONES	0.00	0.00	0.00	195,199.31	0.00	195,199.31
CATASTRO	0.00	0.00	0.00	133,526.56	0.00	133,526.56
ECOLOGÍA	0.00	0.00	0.00	12,602.51	0.00	12,602.51
DIVERSAS CERTIFICACIONES	0.00	0.00	0.00	76,969.78	0.00	76,969.78
PRODUCTOS DE TIPO CORRIENTE	0.00	0.00	1,690.54	137,502.05	0.00	135,811.51
PRODUCTOS DERIVADOS DEL USO Y APROVECHAMIENTO DE BIENES NO SUJETOS A	0.00	0.00	0.00	1,013.88	0.00	1,013.88



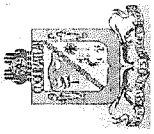
MUNICIPIO DE COQUIMATLAN, COL.
Sistema Integral de Contabilidad Gubernamental
ANALISIS DE SALDOS CONTABLES
DEL 1 DE ENERO AL 30 DE JUNIO DE 2019

Descripción	Saldo Anterior		Movimientos		Saldo Actual	
	Debe	Haber	Debe	Haber	Debe	Haber
RÉGIMEN DE DOMINIO PÚBLICO						
FORMAS IMPRESAS	0.00	0.00	0.00	1,013.88	0.00	1,013.88
OTROS PRODUCTOS QUE GENERAN INGRESOS CORRIENTES	0.00	0.00	1,690.54	136,488.17	0.00	134,797.63
RENDIMIENTOS FINANCIEROS RECURSOS PROPIOS	0.00	0.00	476.42	126,429.18	0.00	125,952.76
RENDIMIENTOS FINANCIEROS FAIS	0.00	0.00	0.00	2,082.48	0.00	2,082.48
RENDIMIENTOS FINANCIEROS FORTAMUN	0.00	0.00	1,214.12	7,976.51	0.00	6,762.39
APROVECHAMIENTOS DE TIPO CORRIENTE	0.00	0.00	0.00	2,951,731.78	0.00	2,951,731.78
MULTAS	0.00	0.00	0.00	120,841.24	0.00	120,841.24
MULTAS POR FALTAS A LA REGLAMENTACIÓN MUNICIPAL	0.00	0.00	0.00	226,809.65	0.00	226,809.65
DESCUENTO DE MULTAS	0.00	0.00	0.00	-105,968.41	105,968.41	0.00
INDEMNIZACIONES	0.00	0.00	0.00	30,890.54	0.00	30,890.54
INDEMNIZACIONES(INCAPACIDADES)	0.00	0.00	0.00	30,890.54	0.00	30,890.54
OTROS APROVECHAMIENTOS	0.00	0.00	0.00	2,800,000.00	0.00	2,800,000.00
APOYOS	0.00	0.00	0.00	2,800,000.00	0.00	2,800,000.00
PARTICIPACIONES, APORTACIONES, TRANSFERENCIAS, ASIGNACIONES, SUBSIDIOS Y OTRAS AYUDAS	0.00	0.00	352,117.63	42,893,027.42	0.00	42,540,909.79
PARTICIPACIONES Y APORTACIONES	0.00	0.00	352,117.63	42,893,027.42	0.00	42,540,909.79
PARTICIPACIONES	0.00	0.00	352,117.63	29,209,098.42	0.00	28,856,980.79
FONDO GENERAL DE PARTICIPACIONES	0.00	0.00	0.00	19,744,535.97	0.00	19,744,535.97
FONDO DE FOMENTO MUNICIPAL	0.00	0.00	0.00	6,121,115.82	0.00	6,121,115.82
TENENCIA	0.00	0.00	0.00	30.33	0.00	30.33
ISAN	0.00	0.00	0.00	424,337.87	0.00	424,337.87
IEPS	0.00	0.00	352,117.63	1,967,628.51	0.00	1,615,510.88
FONDO DE FISCALIZACIÓN	0.00	0.00	0.00	951,449.92	0.00	951,449.92
APORTACIONES	0.00	0.00	0.00	13,683,929.00	0.00	13,683,929.00
FONDO DE APORTACIÓN PARA LA INFRAESTRUCTURA SOCIAL	0.00	0.00	0.00	6,496,655.00	0.00	6,496,655.00
FONDO DE APORTACIÓN PARA EL FORTALECIMIENTO DE LOS MUNICIPIOS	0.00	0.00	0.00	7,187,274.00	0.00	7,187,274.00
GASTOS Y OTRAS PÉRDIDAS	0.00	0.00	35,814,706.69	435,323.16	35,379,383.53	0.00
GASTOS DE FUNCIONAMIENTO	0.00	0.00	32,099,716.25	411,123.16	31,688,593.09	0.00
SERVICIOS PERSONALES	0.00	0.00	23,740,955.82	37,829.40	23,703,126.42	0.00
REMUNERACIONES AL PERSONAL DE CARÁCTER PERMANENTE	0.00	0.00	14,244,985.70	16,784.34	14,228,201.36	0.00
SUELDOS BASE AL PERSONAL PERMANENTE	0.00	0.00	14,244,985.70	16,784.34	14,228,201.36	0.00



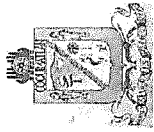
MUNICIPIO DE COQUIMATLAN, COL.
Sistema Integral de Contabilidad Gubernamental
ANALISIS DE SALDOS CONTABLES
DEL 1 DE ENERO AL 30 DE JUNIO DE 2019

Descripción	Saldo Anterior		Movimientos		Saldo Actual	
	Debe	Haber	Debe	Haber	Debe	Haber
REMUNERACIONES ADICIONALES Y ESPECIALES	0.00	0.00	1,567,389.02	10,134.01	1,557,255.01	0.00
PRIMAS DE VACACIONES, DOMINICAL Y GRATIFICACIÓN DE FIN DE AÑO	0.00	0.00	85,327.27	0.00	85,327.27	0.00
COMPENSACIONES	0.00	0.00	1,482,061.75	10,134.01	1,471,927.74	0.00
SEGURIDAD SOCIAL	0.00	0.00	1,567,548.22	911.05	1,566,637.17	0.00
APORTACIONES DE SEGURIDAD SOCIAL	0.00	0.00	1,567,548.22	911.05	1,566,637.17	0.00
OTRAS PRESTACIONES SOCIALES Y ECONOMICAS	0.00	0.00	5,456,007.88	10,000.00	5,446,007.88	0.00
CUOTAS PARA EL FONDO DE AHORRO Y FONDO DE TRABAJO	0.00	0.00	866,398.81	0.00	866,398.81	0.00
PRESTACIONES Y HABERES DE RETIRO	0.00	0.00	1,061,896.09	10,000.00	1,051,896.09	0.00
PRESTACIONES CONTRACTUALES	0.00	0.00	3,527,712.98	0.00	3,527,712.98	0.00
PAGO DE ESTIMULOS A SERVIDORES PUBLICOS	0.00	0.00	905,025.00	0.00	905,025.00	0.00
ESTÍMULOS	0.00	0.00	905,025.00	0.00	905,025.00	0.00
MATERIALES Y SUMINISTROS	0.00	0.00	2,115,641.81	22,720.62	2,092,921.19	0.00
MATERIALES DE ADMINISTRACION, EMISION DE DOCUMENTOS Y ARTICULOS OFICIALES	0.00	0.00	263,603.67	750.00	262,853.67	0.00
MATERIALES, ÚTILES Y EQUIPOS MENORES DE OFICINA	0.00	0.00	263,603.67	750.00	262,853.67	0.00
MATERIALES Y ARTICULOS DE CONSTRUCCION Y DE REPARACION	0.00	0.00	28,370.88	0.00	28,370.88	0.00
MATERIAL ELÉCTRICO Y ELECTRÓNICO	0.00	0.00	22,918.03	0.00	22,918.03	0.00
OTROS MATERIALES Y ARTICULOS DE CONSTRUCCIÓN Y REPARACIÓN	0.00	0.00	5,452.85	0.00	5,452.85	0.00
COMBUSTIBLES, LUBRICANTES Y ADITIVOS	0.00	0.00	1,501,029.98	21,970.62	1,479,059.36	0.00
COMBUSTIBLES, LUBRICANTES Y ADITIVOS	0.00	0.00	1,501,029.98	21,970.62	1,479,059.36	0.00
VESTUARIO, BLANCOS, PRENDAS DE PROTECCION Y ARTICULOS DEPORTIVOS	0.00	0.00	231,598.60	0.00	231,598.60	0.00
VESTUARIO Y UNIFORMES	0.00	0.00	187,552.57	0.00	187,552.57	0.00
PRENDAS DE SEGURIDAD Y PROTECCIÓN PERSONAL	0.00	0.00	5,103.64	0.00	5,103.64	0.00
ARTÍCULOS DEPORTIVOS	0.00	0.00	38,942.39	0.00	38,942.39	0.00
MATERIALES Y SUMINISTROS PARA SEGURIDAD	0.00	0.00	17,799.28	0.00	17,799.28	0.00
MATERIALES DE SEGURIDAD PÚBLICA	0.00	0.00	17,799.28	0.00	17,799.28	0.00
HERRAMIENTAS, REFACCIONES Y ACCESORIOS MENORES	0.00	0.00	73,239.40	0.00	73,239.40	0.00
REFACCIONES Y ACCESORIOS MENORES DE EQUIPO DE CÓMPUTO Y TECNOLOGÍAS DE LA INFORMACIÓN	0.00	0.00	6,819.35	0.00	6,819.35	0.00
REFACCIONES Y ACCESORIOS MENORES DE EQUIPO DE TRANSPORTE	0.00	0.00	60,733.38	0.00	60,733.38	0.00
REFACCIONES Y ACCESORIOS MENORES OTROS BIENES MUEBLES	0.00	0.00	5,686.67	0.00	5,686.67	0.00



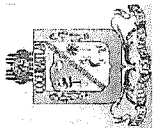
MUNICIPIO DE COQUIMATLAN, COL.
Sistema Integral de Contabilidad Gubernamental
ANÁLISIS DE SALDOS CONTABLES
DEL 1 DE ENERO AL 30 DE JUNIO DE 2019

Descripción	Saldo Anterior		Movimientos		Saldo Actual	
	Debe	Haber	Debe	Haber	Debe	Haber
SERVICIOS GENERALES	0.00	0.00	6,243,118.62	350,573.14	5,892,545.48	0.00
SERVICIOS BÁSICOS	0.00	0.00	2,890,954.32	265,792.51	2,625,161.81	0.00
ENERGÍA ELÉCTRICA	0.00	0.00	2,616,944.50	250,301.50	2,366,643.00	0.00
TELEFONÍA TRADICIONAL	0.00	0.00	115,626.06	15,491.01	100,135.05	0.00
SERVICIOS DE ACCESO A INTERNET REDES Y PROCESAMIENTO DE INFORMACION	0.00	0.00	149,584.00	0.00	149,584.00	0.00
SERVICIOS INTEGRALES Y OTROS SERVICIOS	0.00	0.00	8,799.76	0.00	8,799.76	0.00
SERVICIOS DE ARRENDAMIENTO	0.00	0.00	121,515.76	232.00	121,283.76	0.00
ARRENDAMIENTO DE EDIFICIOS	0.00	0.00	17,500.00	0.00	17,500.00	0.00
OTROS ARRENDAMIENTOS	0.00	0.00	104,015.76	232.00	103,783.76	0.00
SERVICIOS PROFESIONALES, CIENTÍFICOS Y TÉCNICOS Y OTROS SERVICIOS	0.00	0.00	87,065.88	34,800.00	52,265.88	0.00
SERVICIOS LEGALES, DE CONTABILIDAD, AUDITORÍA Y RELACIONADOS	0.00	0.00	17,465.88	0.00	17,465.88	0.00
SERVICIOS DE CAPACITACIÓN	0.00	0.00	69,600.00	34,800.00	34,800.00	0.00
SERVICIOS FINANCIEROS, BANCARIOS Y COMERCIALES	0.00	0.00	11,155.92	0.00	11,155.92	0.00
SERVICIOS FINANCIEROS Y BANCARIOS	0.00	0.00	11,155.92	0.00	11,155.92	0.00
SERVICIOS DE INSTALACION, REPARACION, MANTENIMIENTO Y CONSERVACION	0.00	0.00	929,230.05	25,718.48	903,511.57	0.00
CONSERVACIÓN Y MANTENIMIENTO MENOR DE INMUEBLES	0.00	0.00	190,719.46	2,146.00	188,573.46	0.00
INSTALACIÓN, REPARACIÓN Y MANTENIMIENTO DE MOBILIARIO Y EQUIPO DE ADMINISTRACIÓN, EDUCACIONAL Y RECREATIVO	0.00	0.00	41,655.61	0.00	41,655.61	0.00
INSTALACIÓN, REPARACIÓN Y MANTENIMIENTO DE MAQUINARIA, OTROS EQUIPOS Y HERRAMIENTA	0.00	0.00	696,854.98	23,572.48	673,282.50	0.00
SERVICIOS DE COMUNICACION SOCIAL Y PUBLICIDAD	0.00	0.00	24,620.00	0.00	24,620.00	0.00
DIFUSIÓN POR RADIO, TELEVISIÓN Y OTROS MEDIOS DE MENSAJES SOBRE PROGRAMAS Y ACTIVIDADES GUBERNAMENTALES	0.00	0.00	24,620.00	0.00	24,620.00	0.00
SERVICIOS DE TRASLADO Y VIATICOS	0.00	0.00	51,617.28	0.00	51,617.28	0.00
AUTOTRANSPORTE	0.00	0.00	51,617.28	0.00	51,617.28	0.00
SERVICIOS OFICIALES	0.00	0.00	838,799.45	13,703.17	825,096.28	0.00
GASTOS DE ORDEN SOCIAL Y CULTURAL	0.00	0.00	824,845.41	13,703.17	811,142.24	0.00
EXPOSICIONES	0.00	0.00	13,954.04	0.00	13,954.04	0.00
OTROS SERVICIOS GENERALES	0.00	0.00	1,288,159.96	10,326.98	1,277,832.98	0.00
OTROS SERVICIOS GENERALES	0.00	0.00	1,288,159.96	10,326.98	1,277,832.98	0.00



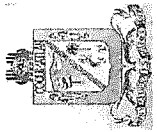
MUNICIPIO DE COQUIMATLAN, COL.
Sistema Integral de Contabilidad Gubernamental
ANALISIS DE SALDOS CONTABLES
DEL 1 DE ENERO AL 30 DE JUNIO DE 2019

Descripción	Saldo Anterior		Movimientos		Saldo Actual	
	Debe	Haber	Debe	Haber	Debe	Haber
TRANSFERENCIAS, ASIGNACIONES, SUBSIDIOS Y OTRAS AYUDAS	0.00	0.00	3,307,704.48	24,200.00	3,283,504.48	0.00
TRANSFERENCIAS AL RESTO DEL SECTOR PUBLICO	0.00	0.00	3,000,000.00	0.00	3,000,000.00	0.00
TRANSFERENCIAS A ENTIDADES FEDERATIVAS Y MUNICIPIOS	0.00	0.00	3,000,000.00	0.00	3,000,000.00	0.00
TRANSFERENCIAS OTORGADAS A ENTIDADES FEDERATIVAS Y MUNICIPIOS	0.00	0.00	3,000,000.00	0.00	3,000,000.00	0.00
AYUDAS SOCIALES	0.00	0.00	307,704.48	24,200.00	283,504.48	0.00
AYUDAS SOCIALES A PERSONAS	0.00	0.00	194,529.00	18,500.00	176,029.00	0.00
AYUDAS SOCIALES A INSTITUCIONES	0.00	0.00	113,175.48	5,700.00	107,475.48	0.00
AYUDAS SOCIALES A ENTIDADES DE INTERÉS PÚBLICO	0.00	0.00	113,175.48	5,700.00	107,475.48	0.00
INTERESES, COMISIONES Y OTROS GASTOS DE LA DEUDA PÚBLICA	0.00	0.00	407,285.96	0.00	407,285.96	0.00
INTERESES DE LA DEUDA PUBLICA	0.00	0.00	407,285.96	0.00	407,285.96	0.00
INTERESES DE LA DEUDA PÚBLICA INTERNA	0.00	0.00	407,285.96	0.00	407,285.96	0.00
INTERESES DE LA DEUDA INTERNA CON INSTITUCIONES DE CRÉDITO	0.00	0.00	407,285.96	0.00	407,285.96	0.00
CUENTAS DE ORDEN PRESUPUESTARIAS	0.00	0.00	488,322,335.63	488,322,335.63	0.00	0.00
LEY DE INGRESOS	0.00	0.00	203,007,525.40	203,007,525.40	0.00	0.00
LEY DE INGRESOS ESTIMADA	0.00	0.00	92,272,797.12	0.00	92,272,797.12	0.00
IMPUESTOS	0.00	0.00	5,524,993.97	0.00	5,524,993.97	0.00
IMPUESTOS SOBRE EL PATRIMONIO	0.00	0.00	4,363,804.86	0.00	4,363,804.86	0.00
IMPUESTO SOBRE LA PRODUCCIÓN, EL CONSUMO Y TRANSACCIONES	0.00	0.00	773,320.47	0.00	773,320.47	0.00
ACCESORIOS	0.00	0.00	387,868.64	0.00	387,868.64	0.00
DERECHOS	0.00	0.00	4,379,874.62	0.00	4,379,874.62	0.00
DERECHOS POR EL USO, GOCE, APROVECHAMIENTO O EXPLOTACIÓN DE BIENES DE DOMINIO PÚBLICO	0.00	0.00	331,324.22	0.00	331,324.22	0.00
DERECHOS POR PRESTACIÓN DE SERVICIOS	0.00	0.00	2,072,948.98	0.00	2,072,948.98	0.00
OTROS DERECHOS	0.00	0.00	1,975,601.42	0.00	1,975,601.42	0.00
PRODUCTOS DE TIPO CORRIENTE	0.00	0.00	1,891,684.81	0.00	1,891,684.81	0.00
PRODUCTOS DE TIPO CORRIENTE	0.00	0.00	1,854,678.68	0.00	1,854,678.68	0.00
PRODUCTOS DE CAPITAL	0.00	0.00	37,006.13	0.00	37,006.13	0.00
APROVECHAMIENTOS DE TIPO CORRIENTE	0.00	0.00	113,593.72	0.00	113,593.72	0.00
APROVECHAMIENTOS DE TIPO CORRIENTE	0.00	0.00	113,593.72	0.00	113,593.72	0.00
PARTICIPACIONES Y APORTACIONES.	0.00	0.00	80,362,650.00	0.00	80,362,650.00	0.00
PARTICIPACIONES	0.00	0.00	56,473,838.00	0.00	56,473,838.00	0.00
APORTACIONES	0.00	0.00	23,888,812.00	0.00	23,888,812.00	0.00



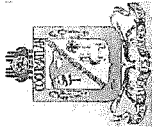
MUNICIPIO DE COQUIMATLAN, COL.
Sistema Integral de Contabilidad Gubernamental
ANALISIS DE SALDOS CONTABLES
DEL 1 DE ENERO AL 30 DE JUNIO DE 2019

Descripción	Saldo Anterior		Movimientos		Saldo Actual	
	Debe	Haber	Debe	Haber	Debe	Haber
LEY DE INGRESOS POR EJECUTAR	0.00	0.00	53,274,031.47	96,105,654.29	0.00	42,831,622.82
IMPUESTOS	0.00	0.00	4,608,495.77	5,524,993.97	0.00	916,498.20
IMPUESTOS SOBRE EL PATRIMONIO	0.00	0.00	3,751,407.20	4,363,804.86	0.00	612,397.66
IMPUESTO SOBRE LA PRODUCCIÓN, EL CONSUMO Y TRANSACCIONES	0.00	0.00	477,652.95	773,320.47	0.00	295,667.52
ACCESORIOS	0.00	0.00	379,435.62	387,868.64	0.00	8,433.02
DERECHOS	0.00	0.00	2,683,274.45	4,379,874.62	0.00	1,696,600.17
DERECHOS POR EL USO, GOCE, APROVECHAMIENTO O EXPLOTACIÓN DE BIENES DE DOMINIO PÚBLICO	0.00	0.00	201,856.46	331,324.22	0.00	129,467.76
DERECHOS POR PRESTACIÓN DE SERVICIOS	0.00	0.00	929,772.83	2,072,948.98	0.00	1,143,176.15
OTROS DERECHOS	0.00	0.00	1,551,645.16	1,975,601.42	0.00	423,956.26
PRODUCTOS DE TIPO CORRIENTE	0.00	0.00	137,502.05	1,893,375.35	0.00	1,755,873.30
PRODUCTOS DE TIPO CORRIENTE	0.00	0.00	127,443.06	1,855,155.10	0.00	1,727,712.04
PRODUCTOS DE CAPITAL	0.00	0.00	10,058.99	38,220.25	0.00	28,161.26
APROVECHAMIENTOS DE TIPO CORRIENTE	0.00	0.00	2,951,731.78	113,593.72	2,838,138.06	0.00
APROVECHAMIENTOS DE TIPO CORRIENTE	0.00	0.00	2,951,731.78	113,593.72	2,838,138.06	0.00
PARTICIPACIONES Y APORTACIONES.	0.00	0.00	42,893,027.42	84,193,816.63	0.00	41,300,789.21
PARTICIPACIONES	0.00	0.00	29,209,098.42	56,825,955.63	0.00	27,616,857.21
APORTACIONES	0.00	0.00	13,683,929.00	27,367,861.00	0.00	13,683,932.00
MODIFICACIONES A LA LEY DE INGRESOS ESTIMADA	0.00	0.00	3,479,049.00	0.00	3,479,049.00	0.00
PARTICIPACIONES Y APORTACIONES.	0.00	0.00	3,479,049.00	0.00	3,479,049.00	0.00
APORTACIONES	0.00	0.00	3,479,049.00	0.00	3,479,049.00	0.00
LEY DE INGRESOS DEVENGADA	0.00	0.00	53,627,839.64	53,627,839.64	0.00	0.00
IMPUESTOS	0.00	0.00	4,608,495.77	4,608,495.77	0.00	0.00
IMPUESTOS SOBRE EL PATRIMONIO	0.00	0.00	3,751,407.20	3,751,407.20	0.00	0.00
IMPUESTO SOBRE LA PRODUCCIÓN, EL CONSUMO Y TRANSACCIONES	0.00	0.00	477,652.95	477,652.95	0.00	0.00
ACCESORIOS	0.00	0.00	379,435.62	379,435.62	0.00	0.00
DERECHOS	0.00	0.00	2,683,274.45	2,683,274.45	0.00	0.00
DERECHOS POR EL USO, GOCE, APROVECHAMIENTO O EXPLOTACIÓN DE BIENES DE DOMINIO PÚBLICO	0.00	0.00	201,856.46	201,856.46	0.00	0.00
DERECHOS POR PRESTACIÓN DE SERVICIOS	0.00	0.00	929,772.83	929,772.83	0.00	0.00
OTROS DERECHOS	0.00	0.00	1,551,645.16	1,551,645.16	0.00	0.00
PRODUCTOS DE TIPO CORRIENTE	0.00	0.00	139,192.59	139,192.59	0.00	0.00
PRODUCTOS DE TIPO CORRIENTE	0.00	0.00	127,919.48	127,919.48	0.00	0.00
PRODUCTOS DE CAPITAL	0.00	0.00	11,273.11	11,273.11	0.00	0.00
APROVECHAMIENTOS DE TIPO CORRIENTE	0.00	0.00	2,951,731.78	2,951,731.78	0.00	0.00
APROVECHAMIENTOS DE TIPO CORRIENTE	0.00	0.00	2,951,731.78	2,951,731.78	0.00	0.00



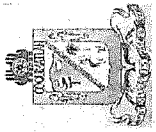
MUNICIPIO DE COQUIMATLAN, COL.
Sistema Integral de Contabilidad Gubernamental
ANALISIS DE SALDOS CONTABLES
DEL 1 DE ENERO AL 30 DE JUNIO DE 2019

Descripción	Saldo Anterior		Movimientos		Saldo Actual	
	Debe	Haber	Debe	Haber	Debe	Haber
PARTICIPACIONES Y APORTACIONES.	0.00	0.00	43,245,145.05	43,245,145.05	0.00	0.00
PARTICIPACIONES	0.00	0.00	29,561,216.05	29,561,216.05	0.00	0.00
APORTACIONES	0.00	0.00	13,683,929.00	13,683,929.00	0.00	0.00
LEY DE INGRESOS RECAUDADA	0.00	0.00	353,808.17	53,274,031.47	0.00	52,920,223.30
IMPUESTOS	0.00	0.00	0.00	4,608,495.77	0.00	4,608,495.77
IMPUESTOS SOBRE EL PATRIMONIO	0.00	0.00	0.00	3,751,407.20	0.00	3,751,407.20
IMPUESTO SOBRE LA PRODUCCIÓN, EL CONSUMO Y TRANSACCIONES	0.00	0.00	0.00	477,652.95	0.00	477,652.95
ACCESORIOS	0.00	0.00	0.00	379,435.62	0.00	379,435.62
DERECHOS	0.00	0.00	0.00	2,683,274.45	0.00	2,683,274.45
DERECHOS POR EL USO, GOCE, APROVECHAMIENTO O EXPLOTACIÓN DE BIENES DE DOMINIO PUBLICO	0.00	0.00	0.00	201,856.46	0.00	201,856.46
DERECHOS POR PRESTACIÓN DE SERVICIOS	0.00	0.00	0.00	929,772.83	0.00	929,772.83
OTROS DERECHOS	0.00	0.00	0.00	1,551,645.16	0.00	1,551,645.16
PRODUCTOS DE TIPO CORRIENTE	0.00	0.00	1,690.54	137,502.05	0.00	135,811.51
PRODUCTOS DE TIPO CORRIENTE	0.00	0.00	476.42	127,443.06	0.00	126,966.64
PRODUCTOS DE CAPITAL	0.00	0.00	1,214.12	10,058.99	0.00	8,844.87
APROVECHAMIENTOS DE TIPO CORRIENTE	0.00	0.00	0.00	2,951,731.78	0.00	2,951,731.78
APROVECHAMIENTOS DE TIPO CORRIENTE	0.00	0.00	0.00	2,951,731.78	0.00	2,951,731.78
PARTICIPACIONES Y APORTACIONES.	0.00	0.00	352,117.63	42,893,027.42	0.00	42,540,909.79
PARTICIPACIONES	0.00	0.00	352,117.63	29,209,098.42	0.00	28,856,980.79
APORTACIONES	0.00	0.00	0.00	13,683,929.00	0.00	13,683,929.00
PRESUPUESTO DE EGRESOS	0.00	0.00	285,314,810.23	285,314,810.23	0.00	0.00
PRESUPUESTO DE EGRESOS APROBADO	0.00	0.00	0.00	92,272,797.12	0.00	92,272,797.12
SERVICIOS PERSONALES	0.00	0.00	0.00	59,223,411.86	0.00	59,223,411.86
REMUNERACIONES AL PERSONAL DE CARACTER PERMANENTE	0.00	0.00	0.00	29,046,607.31	0.00	29,046,607.31
REMUNERACIONES ADICIONALES Y ESPECIALES	0.00	0.00	0.00	9,775,483.94	0.00	9,775,483.94
SEGURIDAD SOCIAL	0.00	0.00	0.00	5,038,666.34	0.00	5,038,666.34
OTRAS PRESTACIONES SOCIALES Y ECONOMICAS	0.00	0.00	0.00	13,498,302.77	0.00	13,498,302.77
PAGO DE ESTIMULOS A SERVIDORES PUBLICOS	0.00	0.00	0.00	1,864,351.50	0.00	1,864,351.50
MATERIALES Y SUMINISTROS	0.00	0.00	0.00	4,400,067.37	0.00	4,400,067.37
MATERIALES DE ADMINISTRACION, EMISION DE DOCUMENTOS Y ARTICULOS OFICIALES	0.00	0.00	0.00	708,678.95	0.00	708,678.95
MATERIALES Y ARTICULOS DE CONSTRUCCION Y DE REPARACION	0.00	0.00	0.00	323,584.34	0.00	323,584.34
PRODUCTOS QUIMICOS, FARMACEUTICOS Y DE LABORATORIO	0.00	0.00	0.00	25,950.40	0.00	25,950.40



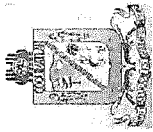
MUNICIPIO DE COQUIMATLAN, COL.
 Sistema Integral de Contabilidad Gubernamental
ANALISIS DE SALDOS CONTABLES
DEL 1 DE ENERO AL 30 DE JUNIO DE 2019

Descripción	Saldo Anterior		Movimientos		Saldo Actual	
	Debe	Haber	Debe	Haber	Debe	Haber
COMBUSTIBLES, LUBRICANTES Y ADITIVOS	0.00	0.00	0.00	2,879,673.34	0.00	2,879,673.34
VESTUARIO, BLANCOS, PRENDAS DE PROTECCION Y ARTICULOS DEPORTIVOS	0.00	0.00	0.00	318,433.39	0.00	318,433.39
MATERIALES Y SUMINISTROS PARA SEGURIDAD	0.00	0.00	0.00	17,346.02	0.00	17,346.02
HERRAMIENTAS, REFACCIONES Y ACCESORIOS MENORES	0.00	0.00	0.00	126,400.93	0.00	126,400.93
SERVICIOS GENERALES	0.00	0.00	0.00	9,097,896.57	0.00	9,097,896.57
SERVICIOS BÁSICOS	0.00	0.00	0.00	4,640,948.62	0.00	4,640,948.62
SERVICIOS DE ARRENDAMIENTO	0.00	0.00	0.00	344,770.15	0.00	344,770.15
SERVICIOS PROFESIONALES, CIENTÍFICOS, TÉCNICOS Y OTROS SERVICIOS	0.00	0.00	0.00	232,892.71	0.00	232,892.71
SERVICIOS FINANCIEROS, BANCARIOS Y COMERCIALES	0.00	0.00	0.00	312,851.07	0.00	312,851.07
SERVICIOS DE INSTALACION, REPARACION, MANTENIMIENTO Y CONSERVACION	0.00	0.00	0.00	1,184,348.21	0.00	1,184,348.21
SERVICIOS DE COMUNICACION SOCIAL Y PUBLICIDAD	0.00	0.00	0.00	62,181.89	0.00	62,181.89
SERVICIOS DE TRASLADO Y VIATICOS	0.00	0.00	0.00	98,663.29	0.00	98,663.29
SERVICIOS OFICIALES	0.00	0.00	0.00	1,109,239.19	0.00	1,109,239.19
OTROS SERVICIOS GENERALES	0.00	0.00	0.00	1,112,001.44	0.00	1,112,001.44
TRANSFERENCIAS, ASIGNACIONES, SUBSIDIOS Y OTRAS AYUDAS	0.00	0.00	0.00	6,419,997.08	0.00	6,419,997.08
TRANSFERENCIAS AL RESTO DEL SECTOR PUBLICO	0.00	0.00	0.00	6,000,000.00	0.00	6,000,000.00
AYUDAS SOCIALES	0.00	0.00	0.00	419,997.08	0.00	419,997.08
BIENES MUEBLES, INMUEBLES E INTANGIBLES	0.00	0.00	0.00	78,103.92	0.00	78,103.92
MOBILIARIO Y EQUIPO DE ADMINISTRACION	0.00	0.00	0.00	78,103.92	0.00	78,103.92
INVERSION PUBLICA	0.00	0.00	0.00	10,948,853.00	0.00	10,948,853.00
OBRA PUBLICA EN BIENES DE DOMINIO PUBLICO	0.00	0.00	0.00	10,948,853.00	0.00	10,948,853.00
DEUDA PUBLICA	0.00	0.00	0.00	2,104,467.32	0.00	2,104,467.32
GASTOS DE LA DEUDA PUBLICA	0.00	0.00	0.00	1,459,871.60	0.00	1,459,871.60
ADEUDOS DE EJERCICIOS FISCALES ANTERIORES (ADEFAS)	0.00	0.00	0.00	644,595.72	0.00	644,595.72
PRESUPUESTO DE EGRESOS POR EJERCER	0.00	0.00	104,789,265.99	54,070,922.85	50,718,343.14	0.00
SERVICIOS PERSONALES	0.00	0.00	61,855,744.25	26,335,458.81	35,520,285.44	0.00
REMUNERACIONES AL PERSONAL DE CARACTER PERMANENTE	0.00	0.00	30,653,975.34	15,942,893.34	14,711,082.00	0.00
REMUNERACIONES ADICIONALES Y ESPECIALES	0.00	0.00	7,827,794.48	1,790,885.18	6,036,909.30	0.00
SEGURIDAD SOCIAL	0.00	0.00	5,101,634.88	1,629,605.71	3,472,029.17	0.00
OTRAS PRESTACIONES SOCIALES Y ECONOMICAS	0.00	0.00	16,407,988.05	6,067,049.58	10,340,938.47	0.00
PAGO DE ESTIMULOS A SERVIDORES PUBLICOS	0.00	0.00	1,864,351.50	905,025.00	959,326.50	0.00



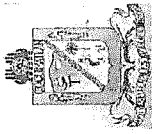
MUNICIPIO DE COQUIMATLAN, COL.
Sistema Integral de Contabilidad Gubernamental
ANALISIS DE SALDOS CONTABLES
DEL 1 DE ENERO AL 30 DE JUNIO DE 2019

Descripción	Saldo Anterior		Movimientos		Saldo Actual	
	Debe	Haber	Debe	Haber	Debe	Haber
MATERIALES Y SUMINISTROS	0.00	0.00	5,048,061.21	2,854,715.03	2,193,346.18	0.00
MATERIALES DE ADMINISTRACION, EMISION DE DOCUMENTOS Y ARTICULOS OFICIALES	0.00	0.00	778,659.73	322,134.45	456,525.28	0.00
MATERIALES Y ARTICULOS DE CONSTRUCCION Y DE REPARACION	0.00	0.00	353,106.10	257,333.64	95,772.46	0.00
PRODUCTOS QUIMICOS, FARMACEUTICOS Y DE LABORATORIO	0.00	0.00	25,950.40	0.00	25,950.40	0.00
COMBUSTIBLES, LUBRICANTES Y ADITIVOS	0.00	0.00	3,208,197.46	1,807,583.48	1,400,613.98	0.00
VESTUARIO, BLANCOS, PRENDAS DE PROTECCION Y ARTICULOS DEPORTIVOS	0.00	0.00	507,014.00	354,679.21	152,334.79	0.00
MATERIALES Y SUMINISTROS PARA SEGURIDAD	0.00	0.00	30,828.02	25,281.28	5,546.74	0.00
HERRAMIENTAS, REFACCIONES Y ACCESORIOS MENORES	0.00	0.00	144,305.50	87,702.97	56,602.53	0.00
SERVICIOS GENERALES	0.00	0.00	13,943,381.21	9,492,064.52	4,451,316.69	0.00
SERVICIOS BÁSICOS	0.00	0.00	6,998,452.82	4,760,527.32	2,237,925.50	0.00
SERVICIOS DE ARRENDAMIENTO	0.00	0.00	377,789.27	231,892.56	145,896.71	0.00
SERVICIOS PROFESIONALES, CIENTIFICOS, TECNICOS Y OTROS SERVICIOS	0.00	0.00	352,511.90	221,885.07	130,626.83	0.00
SERVICIOS FINANCIEROS, BANCARIOS Y COMERCIALES	0.00	0.00	312,851.07	11,155.92	301,695.15	0.00
SERVICIOS DE INSTALACION, REPARACION, MANTENIMIENTO Y CONSERVACION	0.00	0.00	1,774,900.93	1,286,518.22	488,382.71	0.00
SERVICIOS DE COMUNICACION SOCIAL Y PUBLICIDAD	0.00	0.00	85,029.89	47,468.00	37,561.89	0.00
SERVICIOS DE TRASLADO Y VIATICOS	0.00	0.00	123,884.92	80,838.91	43,046.01	0.00
SERVICIOS OFICIALES	0.00	0.00	1,610,937.99	1,286,705.40	324,232.59	0.00
OTROS SERVICIOS GENERALES	0.00	0.00	2,307,022.42	1,565,073.12	741,949.30	0.00
TRANSFERENCIAS, ASIGNACIONES, SUBSIDIOS Y OTRAS AYUDAS	0.00	0.00	6,547,812.56	3,411,319.96	3,136,492.60	0.00
TRANSFERENCIAS AL RESTO DEL SECTOR PUBLICO	0.00	0.00	6,000,000.00	3,000,000.00	3,000,000.00	0.00
AYUDAS SOCIALES	0.00	0.00	547,812.56	411,319.96	136,492.60	0.00
BIENES MUEBLES, INMUEBLES E INTANGIBLES	0.00	0.00	684,623.92	636,686.59	47,937.33	0.00
MOBILIARIO Y EQUIPO DE ADMINISTRACION	0.00	0.00	134,043.92	86,106.59	47,937.33	0.00
EQUIPO DE DEFENSA Y SEGURIDAD	0.00	0.00	550,580.00	550,580.00	0.00	0.00
INVERSION PUBLICA	0.00	0.00	12,993,307.00	0.00	12,993,307.00	0.00
OBRA PUBLICA EN BIENES DE DOMINIO PUBLICO	0.00	0.00	12,993,307.00	0.00	12,993,307.00	0.00
DEUDA PUBLICA	0.00	0.00	3,716,335.84	11,340,677.94	0.00	7,624,342.10
AMORTIZACION DE LA DEUDA PUBLICA	0.00	0.00	862,395.48	309,160.42	553,235.06	0.00
INTERESES DE LA DEUDA PUBLICA	0.00	0.00	727,524.04	515,833.88	211,690.16	0.00
GASTOS DE LA DEUDA PUBLICA	0.00	0.00	1,459,871.60	1,459,871.60	0.00	0.00



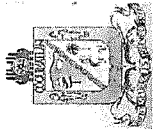
MUNICIPIO DE COQUIMATLAN, COL.
Sistema Integral de Contabilidad Gubernamental
ANALISIS DE SALDOS CONTABLES
DEL 1 DE ENERO AL 30 DE JUNIO DE 2019

Descripción	Saldo Anterior		Movimientos		Saldo Actual	
	Debe	Haber	Debe	Haber	Debe	Haber
ADEUDOS DE EJERCICIOS FISCALES ANTERIORES (ADEFAS)	0.00	0.00	666,544.72	9,055,812.04	0.00	8,389,267.32
MODIFICACIONES AL PRESUPUESTO DE EGRESOS APROBADO	0.00	0.00	8,567,427.07	12,046,476.07	0.00	3,479,049.00
SERVICIOS PERSONALES	0.00	0.00	2,594,502.99	2,594,502.99	0.00	0.00
REMUNERACIONES AL PERSONAL DE CARACTER PERMANENTE	0.00	0.00	1,697,907.64	1,590,583.69	107,323.95	0.00
REMUNERACIONES ADICIONALES Y ESPECIALES	0.00	0.00	223,496.16	318,553.81	0.00	95,057.65
SEGURIDAD SOCIAL	0.00	0.00	62,057.49	62,057.49	0.00	0.00
OTRAS PRESTACIONES SOCIALES Y ECONOMICAS	0.00	0.00	611,041.70	623,308.00	0.00	12,266.30
MATERIALES Y SUMINISTROS	0.00	0.00	731,180.58	617,380.58	113,800.00	0.00
MATERIALES DE ADMINISTRACION, EMISION DE DOCUMENTOS Y ARTICULOS OFICIALES	0.00	0.00	58,530.78	69,230.78	0.00	10,700.00
MATERIALES Y ARTICULOS DE CONSTRUCCION Y DE REPARACION	0.00	0.00	228,962.76	29,521.76	199,441.00	0.00
COMBUSTIBLES, LUBRICANTES Y ADITIVOS	0.00	0.00	306,553.50	306,553.50	0.00	0.00
VESTUARIO, BLANCOS, PRENDAS DE PROTECCION Y ARTICULOS DEPORTIVOS	0.00	0.00	115,187.97	180,687.97	0.00	65,500.00
MATERIALES Y SUMINISTROS PARA SEGURIDAD	0.00	0.00	7,482.00	13,482.00	0.00	6,000.00
HERRAMIENTAS, REFACCIONES Y ACCESORIOS MENORES	0.00	0.00	14,463.57	17,904.57	0.00	3,441.00
SERVICIOS GENERALES	0.00	0.00	3,244,117.90	4,490,083.50	0.00	1,245,965.60
SERVICIOS BÁSICOS	0.00	0.00	1,868,225.00	2,090,363.69	0.00	222,138.69
SERVICIOS DE ARRENDAMIENTO	0.00	0.00	110,376.80	32,787.12	77,589.68	0.00
SERVICIOS PROFESIONALES, CIENTÍFICOS, TÉCNICOS Y OTROS SERVICIOS	0.00	0.00	134,819.19	84,819.19	50,000.00	0.00
SERVICIOS DE INSTALACION, REPARACION, MANTENIMIENTO Y CONSERVACION	0.00	0.00	357,288.17	564,834.24	0.00	207,546.07
SERVICIOS DE COMUNICACION SOCIAL Y PUBLICIDAD	0.00	0.00	22,848.00	22,848.00	0.00	0.00
SERVICIOS DE TRASLADO Y VIATICOS	0.00	0.00	29,221.63	25,221.63	4,000.00	0.00
SERVICIOS OFICIALES	0.00	0.00	444,425.95	484,515.63	0.00	40,089.68
OTROS SERVICIOS GENERALES	0.00	0.00	276,913.16	1,184,694.00	0.00	907,780.84
TRANSFERENCIAS, ASIGNACIONES, SUBSIDIOS Y OTRAS AYUDAS	0.00	0.00	103,615.48	103,615.48	0.00	0.00
AYUDAS SOCIALES	0.00	0.00	103,615.48	103,615.48	0.00	0.00
BIENES MUEBLES, INMUEBLES E INTANGIBLES	0.00	0.00	304,090.60	606,520.00	0.00	302,429.40
MOBILIARIO Y EQUIPO DE ADMINISTRACION	0.00	0.00	28,800.60	55,940.00	0.00	27,139.40
EQUIPO DE DEFENSA Y SEGURIDAD	0.00	0.00	275,290.00	550,580.00	0.00	275,290.00
INVERSION PUBLICA	0.00	0.00	0.00	2,044,454.00	0.00	2,044,454.00



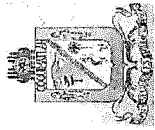
MUNICIPIO DE COQUIMATLAN, COL.
Sistema Integral de Contabilidad Gubernamental
ANALISIS DE SALDOS CONTABLES
DEL 1 DE ENERO AL 30 DE JUNIO DE 2019

Descripción	Saldo Anterior		Movimientos		Saldo Actual	
	Debe	Haber	Debe	Haber	Debe	Haber
OBRA PUBLICA EN BIENES DE DOMINIO PUBLICO	0.00	0.00	0.00	2,044,454.00	0.00	2,044,454.00
DEUDA PUBLICA	0.00	0.00	1,589,919.52	1,589,919.52	0.00	0.00
AMORTIZACION DE LA DEUDA PUBLICA	0.00	0.00	21,500.00	862,395.48	0.00	840,895.48
INTERESES DE LA DEUDA PUBLICA	0.00	0.00	108,547.92	727,524.04	0.00	618,976.12
GASTOS DE LA DEUDA PUBLICA	0.00	0.00	1,459,871.60	0.00	1,459,871.60	0.00
PRESUPUESTO DE EGRESOS COMPROMETIDO	0.00	0.00	45,960,767.94	45,960,767.94	0.00	0.00
SERVICIOS PERSONALES	0.00	0.00	23,778,785.22	23,778,785.22	0.00	0.00
REMUNERACIONES AL PERSONAL DE CARACTER PERMANENTE	0.00	0.00	14,261,770.04	14,261,770.04	0.00	0.00
REMUNERACIONES ADICIONALES Y ESPECIALES	0.00	0.00	1,577,523.03	1,577,523.03	0.00	0.00
SEGURIDAD SOCIAL	0.00	0.00	1,568,459.27	1,568,459.27	0.00	0.00
OTRAS PRESTACIONES SOCIALES Y ECONOMICAS	0.00	0.00	5,466,007.88	5,466,007.88	0.00	0.00
PAGO DE ESTIMULOS A SERVIDORES PUBLICOS	0.00	0.00	905,025.00	905,025.00	0.00	0.00
MATERIALES Y SUMINISTROS	0.00	0.00	2,146,255.07	2,146,255.07	0.00	0.00
MATERIALES DE ADMINISTRACION, EMISION DE DOCUMENTOS Y ARTICULOS OFICIALES	0.00	0.00	264,353.67	264,353.67	0.00	0.00
MATERIALES Y ARTICULOS DE CONSTRUCCION Y DE REPARACION	0.00	0.00	28,370.88	28,370.88	0.00	0.00
COMBUSTIBLES, LUBRICANTES Y ADITIVOS	0.00	0.00	1,523,000.60	1,523,000.60	0.00	0.00
VESTUARIO, BLANCOS, PRENDAS DE PROTECCION Y ARTICULOS DEPORTIVOS	0.00	0.00	239,491.24	239,491.24	0.00	0.00
MATERIALES Y SUMINISTROS PARA SEGURIDAD	0.00	0.00	17,799.28	17,799.28	0.00	0.00
HERRAMIENTAS, REFACCIONES Y ACCESORIOS MENORES	0.00	0.00	73,239.40	73,239.40	0.00	0.00
SERVICIOS GENERALES	0.00	0.00	6,598,519.76	6,598,519.76	0.00	0.00
SERVICIOS BÁSICOS	0.00	0.00	3,158,094.83	3,158,094.83	0.00	0.00
SERVICIOS DE ARRENDAMIENTO	0.00	0.00	121,747.76	121,747.76	0.00	0.00
SERVICIOS PROFESIONALES, CIENTÍFICOS, TÉCNICOS Y OTROS SERVICIOS	0.00	0.00	121,865.88	121,865.88	0.00	0.00
SERVICIOS FINANCIEROS, BANCARIOS Y COMERCIALES	0.00	0.00	11,155.92	11,155.92	0.00	0.00
SERVICIOS DE INSTALACION, REPARACION, MANTENIMIENTO Y CONSERVACION	0.00	0.00	954,948.53	954,948.53	0.00	0.00
SERVICIOS DE COMUNICACION SOCIAL Y PUBLICIDAD	0.00	0.00	24,620.00	24,620.00	0.00	0.00
SERVICIOS DE TRASLADO Y VIATICOS	0.00	0.00	51,617.28	51,617.28	0.00	0.00
SERVICIOS OFICIALES	0.00	0.00	855,982.62	855,982.62	0.00	0.00
OTROS SERVICIOS GENERALES	0.00	0.00	1,298,486.94	1,298,486.94	0.00	0.00
TRANSFERENCIAS, ASIGNACIONES, SUBSIDIOS Y OTRAS AYUDAS	0.00	0.00	3,331,904.48	3,331,904.48	0.00	0.00



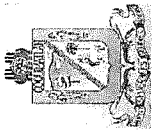
MUNICIPIO DE COQUIMATLAN, COL.
 Sistema Integral de Contabilidad Gubernamental
ANÁLISIS DE SALDOS CONTABLES
DEL 1 DE ENERO AL 30 DE JUNIO DE 2019

Descripción	Saldo Anterior		Movimientos		Saldo Actual	
	Debe	Haber	Debe	Haber	Debe	Haber
TRANSFERENCIAS AL RESTO DEL SECTOR PÚBLICO	0.00	0.00	3,000,000.00	3,000,000.00	0.00	0.00
AYUDAS SOCIALES	0.00	0.00	331,904.48	331,904.48	0.00	0.00
BIENES MUEBLES, INMUEBLES E INTANGIBLES	0.00	0.00	332,595.99	332,595.99	0.00	0.00
MOBILIARIO Y EQUIPO DE ADMINISTRACION	0.00	0.00	57,305.99	57,305.99	0.00	0.00
EQUIPO DE DEFENSA Y SEGURIDAD	0.00	0.00	275,290.00	275,290.00	0.00	0.00
DEUDA PÚBLICA	0.00	0.00	9,772,707.42	9,772,707.42	0.00	0.00
AMORTIZACION DE LA DEUDA PÚBLICA	0.00	0.00	287,660.42	287,660.42	0.00	0.00
INTERESES DE LA DEUDA PÚBLICA	0.00	0.00	407,285.96	407,285.96	0.00	0.00
ADEUDOS DE EJERCICIOS FISCALES ANTERIORES (ADEFAS)	0.00	0.00	9,077,761.04	9,077,761.04	0.00	0.00
PREPUESTO DE EGRESOS DEVENGADO	0.00	0.00	45,633,291.46	43,990,576.55	1,642,714.91	0.00
SERVICIOS PERSONALES	0.00	0.00	23,778,785.22	23,778,785.22	0.00	0.00
REMUNERACIONES AL PERSONAL DE CARACTER PERMANENTE	0.00	0.00	14,261,770.04	14,261,770.04	0.00	0.00
REMUNERACIONES ADICIONALES Y ESPECIALES	0.00	0.00	1,577,523.03	1,577,523.03	0.00	0.00
SEGURIDAD SOCIAL	0.00	0.00	1,568,459.27	1,568,459.27	0.00	0.00
OTRAS PRESTACIONES SOCIALES Y ECONOMICAS	0.00	0.00	5,466,007.88	5,466,007.88	0.00	0.00
PAGO DE ESTIMULOS A SERVIDORES PÚBLICOS	0.00	0.00	905,025.00	905,025.00	0.00	0.00
MATERIALES Y SUMINISTROS	0.00	0.00	2,115,641.81	1,864,362.71	251,279.10	0.00
MATERIALES DE ADMINISTRACION, EMISION DE DOCUMENTOS Y ARTICULOS OFICIALES	0.00	0.00	263,603.67	250,029.55	13,574.12	0.00
MATERIALES Y ARTICULOS DE CONSTRUCCION Y DE REPARACION	0.00	0.00	28,370.88	26,842.04	1,528.84	0.00
COMBUSTIBLES, LUBRICANTES Y ADITIVOS	0.00	0.00	1,501,029.98	1,276,036.44	224,993.54	0.00
VESTUARIO, BLANCOS, PRENDAS DE PROTECCION Y ARTICULOS DEPORTIVOS	0.00	0.00	231,598.60	223,432.00	8,166.60	0.00
MATERIALES Y SUMINISTROS PARA SEGURIDAD HERRAMIENTAS, REFACCIONES Y ACCESORIOS MENORES	0.00	0.00	17,799.28	17,799.28	0.00	0.00
	0.00	0.00	73,239.40	70,223.40	3,016.00	0.00
SERVICIOS GENERALES	0.00	0.00	6,301,656.54	6,213,186.61	88,469.93	0.00
SERVICIOS BÁSICOS	0.00	0.00	2,919,475.32	2,915,134.32	4,341.00	0.00
SERVICIOS DE ARRENDAMIENTO	0.00	0.00	121,515.76	112,003.76	9,512.00	0.00
SERVICIOS PROFESIONALES, CIENTÍFICOS, TÉCNICOS Y OTROS SERVICIOS	0.00	0.00	87,065.88	87,065.88	0.00	0.00
SERVICIOS FINANCIEROS, BANCARIOS Y COMERCIALES	0.00	0.00	11,155.92	11,155.92	0.00	0.00
SERVICIOS DE INSTALACION, REPARACION, MANTENIMIENTO Y CONSERVACION	0.00	0.00	933,714.73	901,460.66	32,254.07	0.00
SERVICIOS DE COMUNICACION SOCIAL Y PUBLICIDAD	0.00	0.00	24,620.00	24,620.00	0.00	0.00



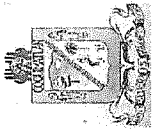
MUNICIPIO DE COQUIMATLAN, COL.
 Sistema Integral de Contabilidad Gubernamental
ANALISIS DE SALDOS CONTABLES
DEL 1 DE ENERO AL 30 DE JUNIO DE 2019

Descripción	Saldo Anterior		Movimientos		Saldo Actual	
	Debe	Haber	Debe	Haber	Debe	Haber
SERVICIOS DE TRASLADO Y VIATICOS	0.00	0.00	51,617.28	51,617.28	0.00	0.00
SERVICIOS OFICIALES	0.00	0.00	844,925.50	802,562.64	42,362.86	0.00
OTROS SERVICIOS GENERALES	0.00	0.00	1,307,566.15	1,307,566.15	0.00	0.00
TRANSFERENCIAS, ASIGNACIONES, SUBSIDIOS Y OTRAS AYUDAS	0.00	0.00	3,331,904.48	3,331,904.48	0.00	0.00
TRANSFERENCIAS AL RESTO DEL SECTOR PUBLICO	0.00	0.00	3,000,000.00	3,000,000.00	0.00	0.00
AYUDAS SOCIALES	0.00	0.00	331,904.48	331,904.48	0.00	0.00
BIENES MUEBLES, INMUEBLES E INTANGIBLES	0.00	0.00	332,595.99	332,595.99	0.00	0.00
MOBILIARIO Y EQUIPO DE ADMINISTRACION	0.00	0.00	57,305.99	57,305.99	0.00	0.00
EQUIPO DE DEFENSA Y SEGURIDAD	0.00	0.00	275,290.00	275,290.00	0.00	0.00
DEUDA PUBLICA	0.00	0.00	9,772,707.42	8,469,741.54	1,302,965.88	0.00
AMORTIZACION DE LA DEUDA PUBLICA	0.00	0.00	287,660.42	287,660.42	0.00	0.00
INTERESES DE LA DEUDA PUBLICA	0.00	0.00	407,285.96	407,285.96	0.00	0.00
ADEUDOS DE EJERCICIOS FISCALES ANTERIORES (ADEFAS)	0.00	0.00	9,077,761.04	7,774,795.16	1,302,965.88	0.00
PRESUPUESTO DE EGRESOS EJERCIDO	0.00	0.00	44,113,237.45	36,393,336.64	7,719,900.81	0.00
SERVICIOS PERSONALES	0.00	0.00	23,991,204.65	23,589,598.52	401,606.13	0.00
REMUNERACIONES AL PERSONAL DE CARACTER PERMANENTE	0.00	0.00	14,270,710.63	14,266,562.84	4,147.79	0.00
REMUNERACIONES ADICIONALES Y ESPECIALES	0.00	0.00	1,577,523.03	1,577,523.03	0.00	0.00
SEGURIDAD SOCIAL	0.00	0.00	1,568,459.27	1,315,542.00	252,917.27	0.00
OTRAS PRESTACIONES SOCIALES Y ECONOMICAS	0.00	0.00	5,669,486.72	5,524,945.65	144,541.07	0.00
PAGO DE ESTIMULOS A SERVIDORES PUBLICOS	0.00	0.00	905,025.00	905,025.00	0.00	0.00
MATERIALES Y SUMINISTROS	0.00	0.00	1,896,131.70	1,884,156.16	11,975.54	0.00
MATERIALES DE ADMINISTRACION, EMISION DE DOCUMENTOS Y ARTICULOS OFICIALES	0.00	0.00	262,142.69	254,477.71	7,664.98	0.00
MATERIALES Y ARTICULOS DE CONSTRUCCION Y DE REPARACION	0.00	0.00	26,842.04	23,145.49	3,696.55	0.00
COMBUSTIBLES, LUBRICANTES Y ADITIVOS	0.00	0.00	1,295,692.29	1,295,692.29	0.00	0.00
VESTUARIO, BLANCOS, PRENDAS DE PROTECCION Y ARTICULOS DEPORTIVOS	0.00	0.00	223,432.00	222,817.99	614.01	0.00
MATERIALES Y SUMINISTROS PARA SEGURIDAD	0.00	0.00	17,799.28	17,799.28	0.00	0.00
HERRAMIENTAS, REFACCIONES Y ACCESORIOS MENORES	0.00	0.00	70,223.40	70,223.40	0.00	0.00
SERVICIOS GENERALES	0.00	0.00	6,073,664.63	5,610,273.64	463,390.99	0.00
SERVICIOS BÁSICOS	0.00	0.00	2,700,818.81	2,289,378.81	411,440.00	0.00
SERVICIOS DE ARRENDAMIENTO	0.00	0.00	129,983.76	129,983.76	0.00	0.00
SERVICIOS PROFESIONALES, CIENTÍFICOS, TÉCNICOS	0.00	0.00	52,265.88	52,265.88	0.00	0.00



MUNICIPIO DE COQUIMATLAN, COL.
Sistema Integral de Contabilidad Gubernamental
ANALISIS DE SALDOS CONTABLES
DEL 1 DE ENERO AL 30 DE JUNIO DE 2019

Descripción	Saldo Anterior		Movimientos		Saldo Actual	
	Debe	Haber	Debe	Haber	Debe	Haber
Y OTROS SERVICIOS						
SERVICIOS FINANCIEROS, BANCARIOS Y COMERCIALES	0.00	0.00	11,155.92	11,155.92	0.00	0.00
SERVICIOS DE INSTALACION, REPARACION, MANTENIMIENTO Y CONSERVACION	0.00	0.00	928,408.24	895,247.97	33,160.27	0.00
SERVICIOS DE COMUNICACION SOCIAL Y PUBLICIDAD	0.00	0.00	47,468.00	47,468.00	0.00	0.00
SERVICIOS DE TRASLADO Y VIATICOS	0.00	0.00	56,317.28	56,317.28	0.00	0.00
SERVICIOS OFICIALES	0.00	0.00	812,442.96	800,442.95	12,000.01	0.00
OTROS SERVICIOS GENERALES	0.00	0.00	1,334,803.78	1,328,013.07	6,790.71	0.00
TRANSFERENCIAS, ASIGNACIONES, SUBSIDIOS Y OTRAS AYUDAS	0.00	0.00	3,337,004.48	3,337,004.48	0.00	0.00
TRANSFERENCIAS AL RESTO DEL SECTOR PUBLICO	0.00	0.00	3,000,000.00	3,000,000.00	0.00	0.00
AYUDAS SOCIALES	0.00	0.00	337,004.48	337,004.48	0.00	0.00
BIENES MUEBLES, INMUEBLES E INTANGIBLES	0.00	0.00	332,595.99	332,595.99	0.00	0.00
MOBILIARIO Y EQUIPO DE ADMINISTRACION	0.00	0.00	57,305.99	57,305.99	0.00	0.00
EQUIPO DE DEFENSA Y SEGURIDAD	0.00	0.00	275,290.00	275,290.00	0.00	0.00
DEUDA PUBLICA	0.00	0.00	8,482,636.00	1,639,707.85	6,842,928.15	0.00
AMORTIZACION DE LA DEUDA PUBLICA	0.00	0.00	287,660.42	287,660.42	0.00	0.00
INTERESES DE LA DEUDA PUBLICA	0.00	0.00	407,285.96	407,285.96	0.00	0.00
ADEUDOS DE EJERCICIOS FISCALES ANTERIORES (ADEFAS)	0.00	0.00	7,787,689.62	944,761.47	6,842,928.15	0.00
PRESUPUESTO DE EGRESOS PAGADO	0.00	0.00	36,250,820.32	579,933.06	35,670,887.26	0.00
SERVICIOS PERSONALES	0.00	0.00	23,551,769.12	250,248.83	23,301,520.29	0.00
REMUNERACIONES AL PERSONAL DE CARACTER PERMANENTE	0.00	0.00	14,249,778.50	25,724.93	14,224,053.57	0.00
REMUNERACIONES ADICIONALES Y ESPECIALES	0.00	0.00	1,567,389.02	10,134.01	1,557,255.01	0.00
SEGURIDAD SOCIAL	0.00	0.00	1,314,630.95	911.05	1,313,719.90	0.00
OTRAS PRESTACIONES SOCIALES Y ECONOMICAS	0.00	0.00	5,514,945.65	213,478.84	5,301,466.81	0.00
PAGO DE ESTIMULOS A SERVIDORES PUBLICOS	0.00	0.00	905,025.00	0.00	905,025.00	0.00
MATERIALES Y SUMINISTROS	0.00	0.00	1,884,156.16	54,489.61	1,829,666.55	0.00
MATERIALES DE ADMINISTRACION, EMISION DE DOCUMENTOS Y ARTICULOS OFICIALES	0.00	0.00	254,477.71	12,863.14	241,614.57	0.00
MATERIALES Y ARTICULOS DE CONSTRUCCION Y DE REPARACION	0.00	0.00	23,145.49	0.00	23,145.49	0.00
COMBUSTIBLES, LUBRICANTES Y ADITIVOS	0.00	0.00	1,295,692.29	41,626.47	1,254,065.82	0.00
VESTUARIO, BLANCOS, PRENDAS DE PROTECCION Y ARTICULOS DEPORTIVOS	0.00	0.00	222,817.99	0.00	222,817.99	0.00
MATERIALES Y SUMINISTROS PARA SEGURIDAD	0.00	0.00	17,799.28	0.00	17,799.28	0.00
HERRAMIENTAS, REFACCIONES Y ACCESORIOS	0.00	0.00	70,223.40	0.00	70,223.40	0.00



MUNICIPIO DE COQUIMATLAN, COL.
Sistema Integral de Contabilidad Gubernamental
ANALISIS DE SALDOS CONTABLES
DEL 1 DE ENERO AL 30 DE JUNIO DE 2019

Descripción	Saldo Anterior		Movimientos		Saldo Actual	
	Debe	Haber	Debe	Haber	Debe	Haber
MENORES						
SERVICIOS GENERALES	0.00	0.00	5,551,735.72	211,051.16	5,340,684.56	0.00
SERVICIOS BÁSICOS	0.00	0.00	2,260,857.81	51,477.00	2,209,380.81	0.00
SERVICIOS DE ARRENDAMIENTO	0.00	0.00	129,983.76	18,212.00	111,771.76	0.00
SERVICIOS PROFESIONALES, CIENTÍFICOS, TÉCNICOS Y OTROS SERVICIOS	0.00	0.00	52,265.88	0.00	52,265.88	0.00
SERVICIOS FINANCIEROS, BANCARIOS Y COMERCIALES	0.00	0.00	11,155.92	0.00	11,155.92	0.00
SERVICIOS DE INSTALACION, REPARACION, MANTENIMIENTO Y CONSERVACION	0.00	0.00	890,763.29	52,666.06	838,097.23	0.00
SERVICIOS DE COMUNICACION SOCIAL Y PUBLICIDAD	0.00	0.00	47,468.00	22,848.00	24,620.00	0.00
SERVICIOS DE TRASLADO Y VIATICOS	0.00	0.00	56,317.28	4,700.00	51,617.28	0.00
SERVICIOS OFICIALES	0.00	0.00	794,316.90	23,583.49	770,733.41	0.00
OTROS SERVICIOS GENERALES	0.00	0.00	1,308,606.88	37,564.61	1,271,042.27	0.00
TRANSFERENCIAS, ASIGNACIONES, SUBSIDIOS Y OTRAS AYUDAS	0.00	0.00	3,312,804.48	29,300.00	3,283,504.48	0.00
TRANSFERENCIAS AL RESTO DEL SECTOR PUBLICO	0.00	0.00	3,000,000.00	0.00	3,000,000.00	0.00
AYUDAS SOCIALES	0.00	0.00	312,804.48	29,300.00	283,504.48	0.00
BIENES MUEBLES, INMUEBLES E INTANGIBLES	0.00	0.00	332,595.99	0.00	332,595.99	0.00
MOBILIARIO Y EQUIPO DE ADMINISTRACION	0.00	0.00	57,305.99	0.00	57,305.99	0.00
EQUIPO DE DEFENSA Y SEGURIDAD	0.00	0.00	275,290.00	0.00	275,290.00	0.00
DEUDA PUBLICA	0.00	0.00	1,617,758.85	34,843.46	1,582,915.39	0.00
AMORTIZACION DE LA DEUDA PUBLICA	0.00	0.00	287,660.42	0.00	287,660.42	0.00
INTERESES DE LA DEUDA PUBLICA	0.00	0.00	407,285.96	0.00	407,285.96	0.00
ADEUDOS DE EJERCICIOS FISCALES ANTERIORES (ADEFAS)	0.00	0.00	922,812.47	34,843.46	887,969.01	0.00
TOTAL:	188,249,555.28	188,249,555.28	692,331,372.47	692,331,372.47	441,912,494.74	441,912,494.74



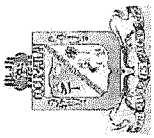
**H. Ayuntamiento de Coquimatlán
Administración 2018-2021**



COQUIMATLÁN

H. AYUNTAMIENTO 2018-2021

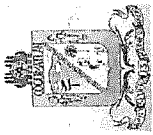
	Saldo bancario



MUNICIPIO DE COQUIMATLAN, COL.
Sistema Integral de Contabilidad Gubernamental
SALDOS BANCARIOS

Ejercicio Fiscal: 2019, 1 de Jun - 30 de Jun


Agrupamiento: Banco y Cuenta	Clasificación de Fondo Descripción	Saldo Anterior	Depósitos	Retiros	Saldo Actual
01	FONDOS PROPIOS				
03 - 13711783	BBAJIO 13711783 GASTO CORRIENTE	37,773.75	17,929.99	1,244.39	54,459.35
03 - 14242820	BAJIO 014242820 FONDO INFRAESTRUCTURA DEPORTIVA 2015	83,224.76	724,597.91	1,002,968.18	-195,145.51
03 - 15056591	BAJIO 15056591 GASTO CORRIENTE 2016	1,141,235.10	7,288,997.11	6,400,488.78	2,029,743.43
03 - 21603758	BAJIO MUN COQ COL INSTITUTO DE LAS MUJERES 2018	-7,027.73	4.44	232.00	-7,255.29
03 - 8853483	BAJIO 8853483 FAIS BANOBRAS 2013	2,859,833.48	1,295,765.37	855,017.32	3,300,581.53
	SubTotal (5)	4,115,039.36	9,327,294.82	8,259,950.67	5,182,383.51
02	FONDO III				
02 - 2400906166	SCOTTIABANK 2400906166 FAIS 2012	4.01	0.40		4.41
02 - 2400930709	SCOTTIABANK 2400930709 FAISM 2013	25.64	2.55		28.19
02 - 2400948721	SCOTTIABANK 2400948721 FAISM 2014	88,476.63	7.19		88,483.82
02 - 2400979015	SCOTTIABANK 2400979015 FAIS 2015	29.15	2.90		32.05
03 - 14992275	BAJIO 014992275 FAIS 2016	35.61	7.08		42.69
03 - 20805008	BAJIO 020805008 MUNICIPIO DE COQUIMATLAN FAIS 2018	-52,230.53	43.64		-52,186.89
03 - 24051047	BAJIO 24051047 FAIS 2019	5,198,374.38	1,299,865.26		6,498,239.64
	SubTotal (7)	5,234,714.89	1,299,929.02	0.00	6,534,643.91
03	FONDO IV				
02 - 2400983098	SCOTTIABANK 02400983098 FORTAMUN 2015	8.74	0.87		9.61
03 - 14992309	BAJIO 01992309 MUNICIPIO COQUI COL FORTAMUN 2016	21.02	4.18		25.20
03 - 20805289	BAJIO 020805289 MUNICIPIO DE COQUIMATLAN COLIMA FORTAMUN 2018	-165,759.69	95,073.83	223,367.32	-294,053.18
03 - 24050783	BAJIO 24050783 FORTAMUN 2019	1,580,463.69	1,199,172.34	974,689.84	1,804,946.19
	SubTotal (4)	1,414,733.76	1,294,251.22	1,198,057.16	1,510,927.82
04	PROGRAMAS FEDERALES				
02 - 2400963607	SCOTTIABANK 2400963607 PROGRAMA FOPEDEP 2014	0.01			0.01
02 - 2400879533	SCOTTIABANK 2400879533 HABITAT 2011	-30,117.00	0.02		-30,116.98
02 - 2400879541	SCOTTIABANK 2400879541 PROYECTO CONTRA LA OBESIDAD	-57,934.52	0.02		-57,934.50
02 - 2400852996	SCOTTIABANK 2400852996 HABITAT 2010	13.60	1.35		14.95
02 - 2400853003	SCOTTIABANK 2400853003 RESCATE 2010	-387.41	0.02		-387.39
02 - 2400915084	SCOTTIABANK 2400915084 TRES POR UNO 2013	19.29	1.91		21.20
02 - 2400944580	SCOTTIABANK 2400944580	2.89	0.29		3.18
02 - 24009445809	SCOTTIABANK 24009445809 PRAH PREVENCION	2.89	0.29		3.18
02 - 2424936839	SCOTTIABANK 02424936839 HABITAT 2013	2.59	0.25		2.84
02 - 2424944661	SCOTTIABANK 02424944661 FDO. APORTACIONES FORT. ENT. FED.	8.31	0.82		9.13



MUNICIPIO DE COQUIMATLAN, COL.
Sistema Integral de Contabilidad Gubernamental
SALDOS BANCARIOS

Ejercicio Fiscal: 2019, 1 de Jun - 30 de Jun

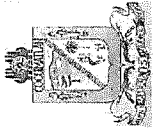
Agrupamiento: Banco y Cuenta	Clasificación de Fondo Descripción	Saldo Anterior	Depósitos	Retiros	Saldo Actual
02 - 2400972363	SCOTTABANK 2400972363 CONTINGENCIAS ECONOMICAS 2014	5.48	0.54		6.02
02 - 2400983136	SCOTTABANK 2400983136 FOPADM 2015	44.06	4.38		48.44
03 - 18700112	BBAJIO MUNICIPIO DE COQUIMATLAN COLIMA FORTALECE 2017	-51,689.97	1,380.25		-50,309.72
03 - 19258813	BBAJIO MUNICIPIO DE COQUIMATLAN COLIMA FORTALECE 2 2017	39.26	7.80		47.06
03 - 19878453	BBAJIO 19878453 MUNICIPIO DE COQUIMATLAN COLIMA PROAGUA 2017 APARURAL	-166.46			-166.46
03 - 21530035	BAJIO 21530035 MUNICIPIO DE COQUIMATLAN COLIMA FONDO DE PROYECTOS DE DESARROLLO REGIONAL 2018	-148,593.49	1,149.91		-147,443.58
	SubTotal (16)	-288,750.47	2,547.85	0.00	-286,202.62
	Total (32)	10,475,737.54	11,924,022.91	9,458,007.83	12,941,752.62



MUNICIPIO DE COQUIMATLAN, COL.
Sistema Integral de Contabilidad Gubernamental
SALDOS BANCARIOS

Ejercicio Fiscal: 2019, 1 de Ene - 30 de Jun

Agrupamiento: Banco y Cuenta	Clasificación de Fondo Descripción	Saldo Anterior	Depósitos	Retiros	Saldo Actual
01	FONDOS PROPIOS				
01 - 4008935934	HSBC 4008935934 GASTO CORRIENTE		169,905.73	169,905.73	
03 - 13711783	BBAJIO 13711783 GASTO CORRIENTE		3,627,059.20	3,572,599.85	54,459.35
03 - 14242820	BAJIO 014242820 FONDO INFRAESTRUCTURA DEPORTIVA 2015		7,748,915.32	7,944,060.83	-195,145.51
03 - 15056591	BAJIO 15056591 GASTO CORRIENTE 2016		38,892,724.90	36,862,981.47	2,029,743.43
03 - 21603758	BAJIO MUN COQ COL INSTITUTO DE LAS MUJERES 2018		36.71	7,292.00	-7,255.29
03 - 8853483	BAJIO 8853483 FAIS BANOBRAS 2013		8,146,236.29	4,845,654.76	3,300,581.53
	SubTotal (6)	0.00	58,584,878.15	53,402,494.64	5,182,383.51
02	FONDO III				
02 - 2400906166	SCOTTABANK 2400906166 FAIS 2012	4.41			4.41
02 - 2400930709	SCOTTABANK 2400930709 FAISM 2013	28.19			28.19
02 - 2400948721	SCOTTABANK 2400948721 FAISM 2014	88,483.82			88,483.82
02 - 2400979015	SCOTTABANK 2400979015 FAIS 2015	32.05			32.05
03 - 14992275	BAJIO 014992275 FAIS 2016	42.69			42.69
03 - 20805008	BAJIO 020805008 MUNICIPIO DE COQUIMATLAN FAIS 2018	305.23		52,492.12	-52,186.89
03 - 24051047	BAJIO 24051047 FAIS 2019	6,498,325.78		86.14	6,498,239.64
	SubTotal (7)	0.00	6,587,222.17	52,578.26	6,534,643.91
03	FONDO IV				
02 - 2400983098	SCOTTABANK 02400983098 FORTAMUN 2015	9.61			9.61
01 - 4057751406	HSBC 4057751406 FORTAMUN 2015 (NOMINA)	12,263.11		12,263.11	
03 - 13715420	BBAJIO 13715420 FORTAMUN	356,461.40		356,461.40	
03 - 14992309	BAJIO 01992309 MUNICIPIO COQUI COL FORTAMUN 2016	25.20			25.20
03 - 20805289	BAJIO 020805289 MUNICIPIO DE COQUIMATLAN COLIMA FORTAMUN 2018	1,893,110.71		2,187,163.89	-294,053.18
03 - 24050783	BAJIO 24050783 FORTAMUN 2019	8,576,658.45		6,771,712.26	1,804,946.19
	SubTotal (6)	0.00	10,838,528.48	9,327,600.66	1,510,927.82
04	PROGRAMAS FEDERALES				
02 - 2400963607	SCOTTABANK 2400963607 PROGRAMA FOPEDEP 2014	0.01			0.01
02 - 2400879533	SCOTTABANK 2400879533 HABITAT 2011	0.02		30,117.00	-30,116.98
02 - 2400879541	SCOTTABANK 2400879541 PROYECTO CONTRA LA OBESIDAD	0.02		57,934.52	-57,934.50
02 - 2400852996	SCOTTABANK 2400852996 HABITAT 2010	14.95			14.95
02 - 2400853003	SCOTTABANK 2400853003 RESCATE 2010	0.02		387.41	-387.39
02 - 2400915084	SCOTTABANK 2400915084 TRES POR UNO 2013	21.20			21.20
02 - 2400944580	SCOTTABANK 2400944580	3.18			3.18



MUNICIPIO DE COQUJMATLAN, COL.
Sistema Integral de Contabilidad Gubernamental
SALDOS BANCARIOS

Ejercicio Fiscal: 2019, 1 de Ene - 30 de Jun

Agrupamiento: Banco y Cuenta	Clasificación de Fondo Descripción	Saldo Anterior	Depósitos	Retiros	Saldo Actual
02 - 24009445809	SCOTTIABANK 24009445809 PRAH PREVENCIÓN		3.18		3.18
02 - 2424936839	SCOTTIABANK 02424936839 HABITAT 2013		2.84		2.84
02 - 2424944661	SCOTTIABANK 02424944661 FDO. APORTACIONES FORT. ENT. FED.		9.13		9.13
02 - 2400972363	SCOTTIABANK 2400972363 CONTINGENCIAS ECONOMICAS 2014		6.02		6.02
02 - 2400983136	SCOTTIABANK 2400983136 FOPADM 2015		48.44		48.44
03 - 18700112	BBAJIO MUNICIPIO DE COQUJMATLAN COLIMA FORTALECE 2017		8,179.69	58,489.41	-50,309.72
03 - 19258813	BBAJIO MUNICIPIO DE COQUJMATLAN COLIMA FORTALECE 2 2017		47.06		47.06
03 - 19878453	BBAJIO 19878453 MUNICIPIO DE COQUJMATLAN COLIMA PROAGUA 2017 APARURAL			166.46	-166.46
03 - 21530035	BAJIO 21530035 MUNICIPIO DE COQUJMATLAN COLIMA FONDO DE PROYECTOS DE DESARROLLO REGIONAL 2018		6,781.26	154,224.84	-147,443.58
	SubTotal (16)	0.00	15,117.02	301,319.64	-286,202.62
	Total (35)	0.00	76,025,745.82	63,083,993.20	12,941,752.62